



FICHA TÉCNICA

Título: Boletim Informativo dos Fundos da União Europeia Nº 5

Edição: Agência para o Desenvolvimento e Coesão, IP

Data de Edição: julho de 2016

Fotografia: Hospital de Évora | InAlentejo 2007-2013

Registo ISSN: 2182-200X

www.portugal2020.pt



Nota de abertura

Um ano após o início da publicação do presente Boletim com informação do Portugal 2020 constata-se que o mesmo já se encontra em velocidade cruzeiro em matéria de dotações colocadas a concurso e aprovações realizadas. Estão igualmente superadas a generalidade das condicionantes necessárias à sua implementação: desenvolvimento e aprovação das Estratégias de Desenvolvimento Territorial (e.g. Pactos para o Desenvolvimento e Coesão Territorial, Planos Estratégicos de Desenvolvimento Urbano ou Estratégias de Desenvolvimento Local de Base Comunitária); conclusão e aprovação dos mapeamentos necessários ao financiamento de infraestruturas (e.g. escolares e de saúde); cumprimento de condicionalidades ex-ante à implementação decorrentes da legislação comunitária relacionadas, sobretudo, com obrigações de planeamento e legislativas.

No âmbito do QREN estão em fase de conclusão os trabalhos tendentes à apresentação dos pedidos de saldo final à Comissão Europeia, sendo expectável que no próximo trimestre já seja possível apresentar informação física e financeira consolidada respeitante ao encerramento deste quadro. Os montantes de despesa executada garantem a total absorção dos fundos programados para o período 2007-2013. O Boletim Informativo dos Fundos da União Europeia segue a linha editorial de reporte sobre os Fundos Europeus: que procura conjugar clareza e acessibilidade, assim como sistematização gráfica e concisão na informação prestada. Simultaneamente, são fornecidos, em anexo, elementos suplementares de informação que permitem um conhecimento mais profundo sobre a aplicação dos Fundos Europeus.

O Conselho Diretivo da Agência para o Desenvolvimento e Coesão

A aplicação dos fundos europeus em Portugal

Portugal 2020 com mais de 1/4 dos fundos comprometidos no apoio ao investimento

Até ao final do segundo trimestre de 2016 foram comprometidos 6,6 mil M€ de fundos para financiamento de operações de investimento aprovadas no âmbito dos Programas Operacionais do Portugal 2020. Este volume de fundos está associado a um investimento total de 10,2 mil M€, representando uma taxa de financiamento média de 69% em relação ao investimento elegível. O volume de fundos comprometido com as operações aprovadas representa 26% do total de fundos programado para o período 2014-2020 (taxa de compromisso), traduzindo-se num acréscimo de 6,4 p.p. em relação ao final do primeiro trimestre de 2016 e de 9,6 p.p. em relação ao final de 2015. Neste indicador, destaca-se o domínio da competitividade e internacionalização com 2,4 mil M€ de fundos aprovados, em especial nos incentivos às PME e à I&D&I.

O volume de pagamentos realizado aos promotores das operações aprovadas ascende a 1,9 mil M€ e sendo o volume de fundos validados aplicados na concretização das operações de 1,7 mil M€, representando este último valor 7% do total de fundos programados no Portugal 2020 (taxa de execução). No segundo trimestre de 2016, a taxa de execução cresceu 1,4 p.p., tendo este acréscimo sido de 2,1 p.p. em relação ao final de 2015. Os domínios do desenvolvimento rural e do capital humano são os que mais contribuem para estes volumes de execução e pagamentos.

Para a aprovação das operações objeto de financiamento, os fundos colocados a concurso ultrapassaram os 10 mil M€ em mais de 900 concursos abertos para o efeito. A estes concursos foram apresentadas candidaturas com intenções de investimento a rondar os 25 mil M€. Cerca de metade dos concursos foram abertos no domínio da competitividade e internacionalização, representando os destinados a incentivos diretos às empresas 38% do total de concursos abertos no Portugal 2020.

Encerramento do QREN

Muito próximo do seu encerramento financeiro, o QREN¹ atingiu um nível de execução de 102% num montante de 21,4 mil M€ de fundo, que corresponde a um investimento total de perto de 30 mil M€. As Autoridades de Gestão estão nesta fase a terminar a validação das despesas apresentadas pelos promotores e efetivamente incorridas até ao final de 2015 e a proceder ao encerramento administrativo e financeiro dos Programas Operacionais, assegurando taxas de execução superiores a 100% e garantindo dessa forma a total absorção dos fundos QREN.

A tradução operacional destes investimentos verifica-se no conjunto de projetos apoiados pelo QREN, desde os sistemas de qualificação e educação (apoiados pelo FSE) aos apoios diretos às empresas (apoiados pelo FEDER), sem esquecer importantes dimensões da valorização territorial como as acessibilidades e mobilidade (apoiadas pelo FEDER e pelo Fundo de Coesão) ou a proteção e valorização do ambiente (apoiadas pelo Fundo de Coesão). Neste sentido, destaca-se o número de formandos abrangidos em ações de dupla certificação (664 mil abrangidos que iniciaram o ciclo formativo), as empresas apoiadas no âmbito dos sistemas de incentivos ao investimento empresarial (mais de 12,5 mil empresas, das quais mais de 1,8 mil são start-up) e os km de rede de abastecimento e de rede de saneamento de águas residuais contratados (mais de 3,4 mil km no caso do abastecimento e mais de 6,1 mil km no caso do saneamento de águas residuais).

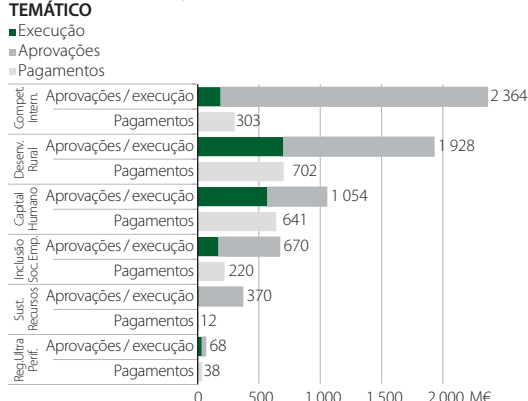
¹ O período de programação do QREN 2007-2013 cuja execução termina no final de 2015, e o Portugal 2020, que vigora entre 2014 e 2020 sobrepõem-se nos anos de 2014 e 2015, correspondendo estes anos à fase de encerramento do QREN, em termos de execução dos investimentos aprovados, e de lançamento dos primeiros concursos e aprovações do Portugal 2020.

A execução financeira do Portugal 2020

Fundos aprovados para incentivo ao investimento atingem cerca de 6,6 mil M€

1,9 mil M€ de fundos transferidos para os beneficiários

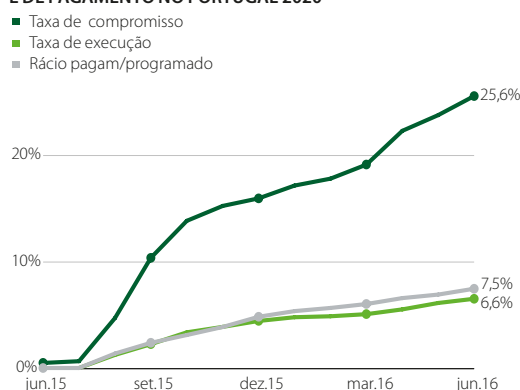
FUNDOS APROVADOS, EXECUTADOS E PAGOS POR DOMÍNIO TEMÁTICO



- > No final do segundo trimestre de 2016, os fundos aprovados totalizavam cerca de 6,6 mil M€ e a execução (despesa validada) aproximou-se de 1,7 mil M€. Foram já pagos aos beneficiários mais de 1,9 mil M€, o que equivale a 29% do valor de fundos comprometidos com os projetos aprovados.
- > O domínio da competitividade e internacionalização destaca-se nas aprovações com 2,4 mil M€ de fundos aprovados, tendo os incentivos ao investimento empresarial em PME e à I&D&I registado o maior crescimento de fundo aprovado no segundo trimestre de 2016.
- > O valor da execução e dos pagamentos realizados aos beneficiários têm particular incidência nos domínios do desenvolvimento rural e do capital humano, nomeadamente na melhoria do desempenho económico de explorações agrícolas e ecossistemas e no ensino profissional e superior, respetivamente.

Taxa de compromisso nos 26% e taxa de execução nos 7%

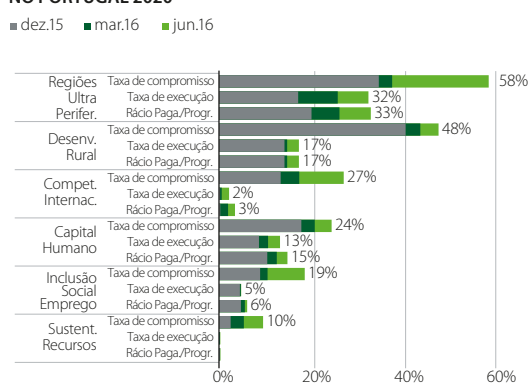
EVOLUÇÃO DA TAXA DE COMPROMISSO, DE EXECUÇÃO E DE PAGAMENTO NO PORTUGAL 2020



- > A taxa de compromisso no final de junho era de 25,6%. Traduz um acréscimo de 6,4 p.p. em relação à verificada no final de março e de 9,6 p.p. em relação ao final de 2015. Para o acréscimo trimestral contribuiu em particular o domínio da competitividade e internacionalização com mais 843 M€ de fundos aprovados, com maior incidência nas aprovações de apoios a PME e à I&D&I.
- > A taxa de execução era de 6,6%, tendo evoluído 1,5 p.p. no segundo trimestre e 2,1 p.p. desde o início do ano. Para a evolução registada no segundo trimestre pesaram mais os domínios da competitividade e do capital humano, incidindo na qualificação e inovação de PME e no ensino profissional, respetivamente.

Dinâmicas de compromisso e de execução distintas por domínio temático

EVOLUÇÃO DA TAXA DE COMPROMISSO POR DOMÍNIO TEMÁTICO NO PORTUGAL 2020

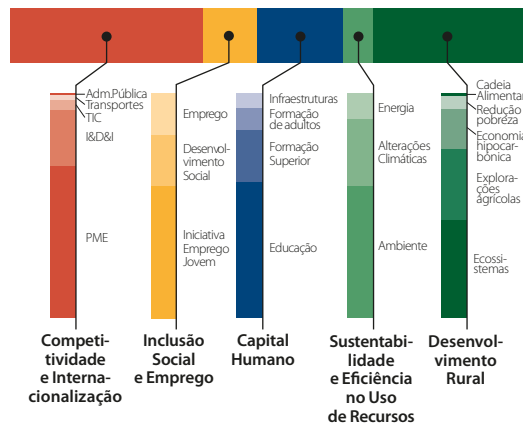


- > Existem dinâmicas diversas na implementação do Portugal 2020 por domínio temático. Estas diferenças, decorrentes das características específicas das tipologias de investimentos associados a cada área de intervenção, evidenciam nas taxas de compromisso e de execução maior celeridade na implementação de operações que beneficiam de apoios à ultraperiferidade, ao setor agrícola e à educação e formação profissional.
- > Em termos de taxas de compromisso, é de destacar ainda o domínio da competitividade e internacionalização, com uma taxa de 27% (superior ao domínio do capital humano) mas com níveis de execução ainda muito baixos, de apenas 2%, resultado de tempos mais longos associados à implementação dos investimentos empresariais.

A execução financeira do Portugal 2020

Incentivos à I&D&I, às PME e ao emprego ganham maior peso nos apoios aprovados

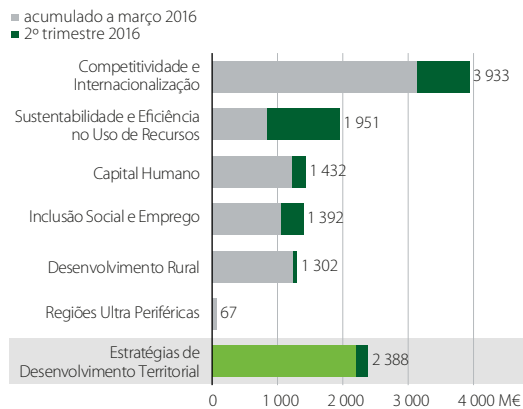
DISTRIBUIÇÃO DOS FUNDOS DA COESÃO APROVADOS POR DOMÍNIO TEMÁTICO E POR ÁREA TEMÁTICA



- > No final de junho de 2016, dos 2,4 mil M€ de fundos aprovados no domínio da competitividade e internacionalização (36% do total de fundos aprovados), os apoios dirigidos às PME absorviam 1,6 mil M€, representam 67% do total de fundos aprovados deste domínio, dos quais mais de mil M€ constituem apoios à sua qualificação e inovação.
- > No domínio do desenvolvimento rural, com fundo aprovado de 1,9 mil M€ (29% do total de fundos aprovados) destacam-se os apoios aos ecossistemas dependentes da agricultura e das florestas, com 841 M€, bem como à melhoria do desempenho económico das explorações agrícolas e à sua reestruturação e modernização, com 565 M€.
- > Noutros domínios, assumem relevância os apoios dirigidos ao ensino profissional para jovens no capital humano (581 M€), à iniciativa emprego jovem na inclusão social e emprego (295 M€), e ao ciclo urbano da água na sustentabilidade de recursos (134 M€).

Mais de 10 mil M€ de fundos europeus já foram colocados a concurso

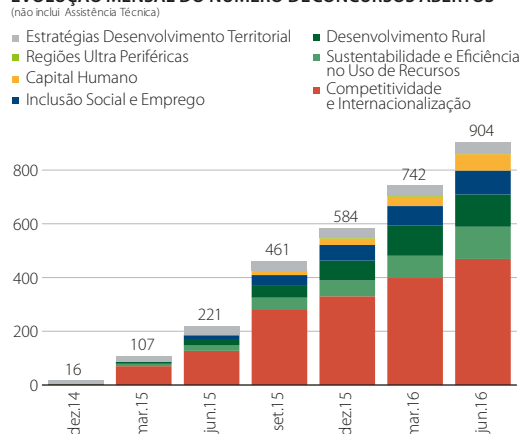
DOTAÇÕES DE FUNDOS COLOCADAS A CONCURSO



- > Os fundos colocados a concurso até final de junho de 2016 ascendem a 10,5 mil M€ (excluindo os 2,4 mil M€ destinados a estratégias de desenvolvimento territorial), o que representa 41% do total de fundos programados no Portugal 2020.
- > O domínio da competitividade e internacionalização representa mais de 1/3 desse total, com quase 4 mil M€ disponibilizados para financiamento de investimentos. Os incentivos destinados às PME totalizam 2,3 mil M€ desta dotação e os destinados à I&D&I cerca de mil M€.
- > No segundo trimestre de 2016, foi no domínio da sustentabilidade de recursos que se verificou o maior acréscimo, com mais 1,1 mil M€ de fundos colocados a concursos, entre os quais se destaca a área do desenvolvimento e reabilitação urbana.

904 concursos abertos e dos quais 730 já encerrados

EVOLUÇÃO MENSAL DO NÚMERO DE CONCURSOS ABERTOS



- > O número de concursos abertos no Portugal 2020 ultrapassou já os 900. Entre estes concursos, 897 destinaram-se à aprovação de operações e 42 à aprovação de estratégias de desenvolvimento territorial.
- > Cerca de metade dos concursos abertos foram enquadrados no domínio da competitividade e internacionalização, com os apoios diretos às empresas a totalizar 356 concursos, ou seja, 38% do total de concursos abertos no Portugal 2020.
- > Também com um número de concursos relevante abertos estão os domínios do desenvolvimento rural e da sustentabilidade de recursos, com 120 concursos cada, em particular nas áreas da competitividade agroflorestal e organização da produção rural e do ambiente.

Pagamentos da Comissão Europeia aos 28 Estados-Membros 2014-2020

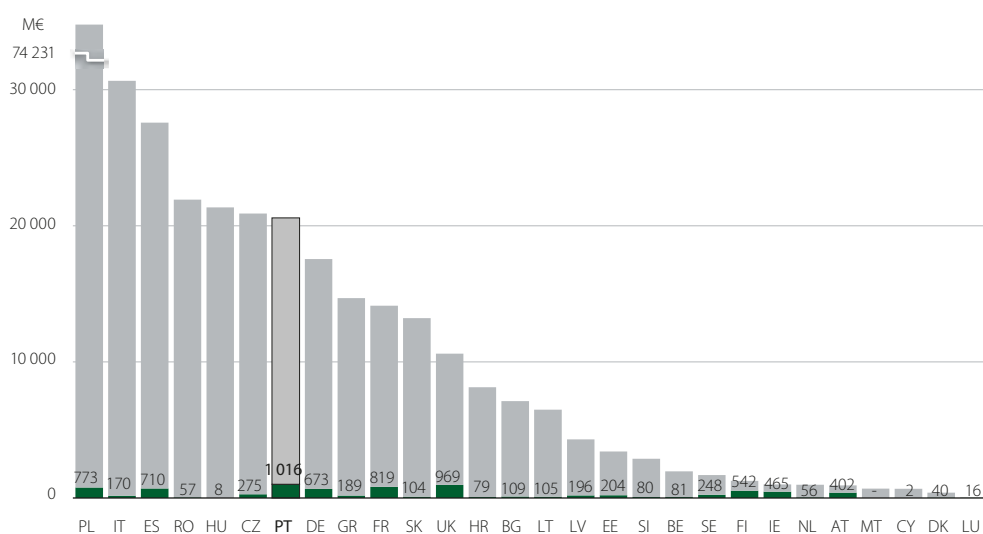
Portugal é o país com maior volume de transferências da CE no âmbito dos Programas 2014-2020

No final do primeiro semestre de 2016 tinham sido transferidos pela CE para os Estados-Membros 8 388 M€, o que equivale a 3% do total programado para os fundos da Política de Coesão. Para Portugal tinham sido já transferidos 1 016 M€. Este valor equivale a 5% do valor programado no Portugal 2020, estando acima da média da UE, que se encontrava em 3%. O valor transferido para Portugal correspondia a 12% do montante total transferido pela CE para os Estados-Membros. Portugal ocupava naquela data a primeira posição entre os Estados-Membros no que respeita aos montantes transferidos pela CE, decorrente da concretização das operações financiadas pelos fundos europeus.

PAGAMENTOS INTERMÉDIOS DA CE AOS ESTADOS-MEMBROS NO TOTAL DOS FUNDOS EM MILHÕES DE EUROS, A 30.06.2016

■ Pagamentos intermédios da CE (M€) - Total dos Fundos

■ Programação 2014 - 2020 (M€)



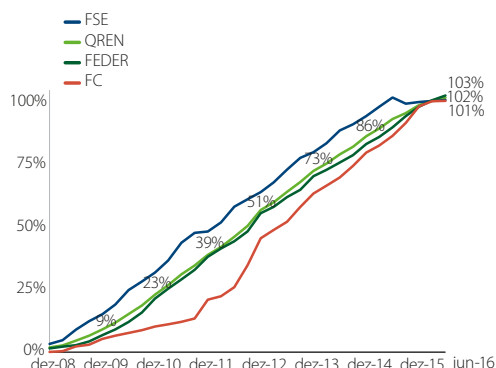
Fonte: CE /DG BUDGET

Análise da execução financeira do QREN

No âmbito do processo de encerramento do QREN, a despesa validada atingiu 102% da dotação. Mais de 21 mil M€ de fundos aplicados para apoiar investimentos que ultrapassam os 30 mil M€.

Execução do QREN atingiu os 102%

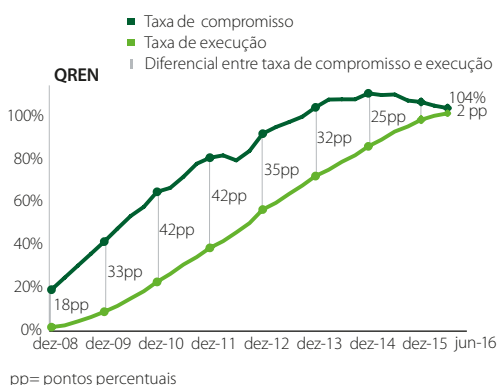
EVOLUÇÃO TRIMESTRAL DA TAXA DE EXECUÇÃO POR FUNDOS



- > A taxa de execução do QREN muito próxima da sua expressão final, decompõem-se no final do segundo trimestre de 2016 em 101% nos fundos FSE e Fundo de Coesão e 103% no FEDER; no último trimestre o FEDER registou o aumento mais relevante dos três fundos de 1,9 p.p. na taxa de execução;
- > A despesa (função) executada em junho registou um aumento de 248 M€ resultante sobretudo de um aumento de execução do FEDER na ordem dos 219 M€, seguido pelo FSE com 24 M€ e pelo FC com 4 M€.

Diminuição do diferencial entre a taxa de compromisso e a taxa de execução do QREN

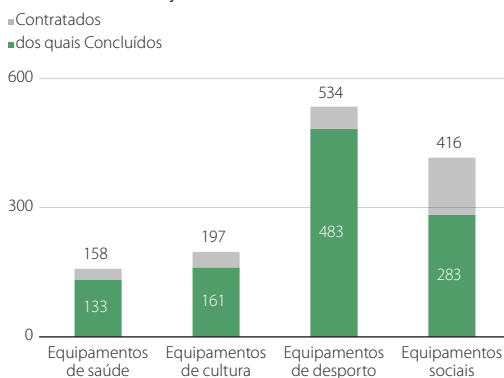
EVOLUÇÃO DA TAXA DE COMPROMISSO E DE EXECUÇÃO DO QREN



- > Em termos dos PO que mais contribuíram para o aumento de execução neste trimestre destacam-se os seguintes: PO FC (+117 M€), PO Alentejo (+38 M€), PO Norte (+37 M€) e PO PH (+23 M€);
- > Todos os PO têm toda a dotação comprometida², sendo a taxa de compromisso das verbas do QREN de 104%;
- > É expectável que se mantenha a tendência de diminuição progressiva do diferencial entre compromisso e execução até ao encerramento dos PO, tendo neste trimestre diminuído para 2 p.p.

1 305 equipamentos na Agenda Valorização do Território

AGENDA VALORIZAÇÃO DO TERRITÓRIO: EQUIPAMENTOS



- > Na Agenda Valorização do Território foram apoiados 1 305 equipamentos dos quais 1 060 já se encontram concluídos;
- > O PO VT apoiou 269 equipamentos, com relevância para os equipamentos sociais (178) e para a área do desporto (84);
- > Os PO Regionais apoiaram 884 equipamentos, dos quais 741 já se encontram concluídos, com destaque para a área do desporto (396);
- > As Regiões Autónomas apoiaram 152 equipamentos, dos quais 148 já se encontram concluídos, com igual destaque para a área do desporto (54).

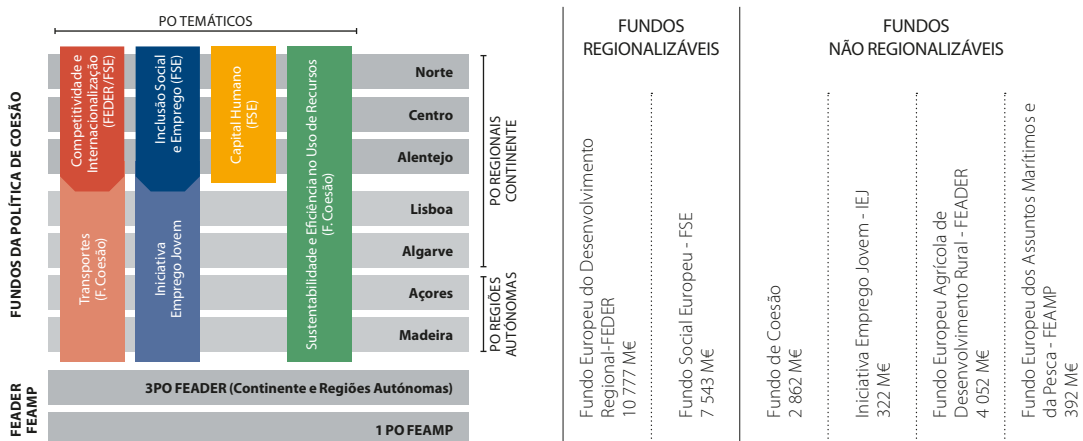
² A taxa de compromisso acima de 100% (overbooking) é comum no final dos ciclos de programação e traduz uma prática de gestão que procura assegurar a total absorção dos recursos disponíveis, tendo em conta a expectável libertação de verbas nas operações aprovadas, quer por cancelamento de algumas operações, quer por conclusão das mesmas com valores inferiores aos inicialmente aprovados.



O que é o Portugal 2020

O Portugal 2020 corresponde ao Acordo de Parceria adotado entre Portugal e a Comissão Europeia, no qual se estabelecem os princípios e as prioridades de programação para a política de desenvolvimento económico, social e territorial em Portugal entre 2014 e 2020. Estes princípios de programação estão alinhados com as prioridades definidas na Estratégia Europa 2020 (Crescimento Inteligente, Sustentável e Inclusivo), com as Recomendações do Conselho a Portugal no âmbito do Semestre Europeu e com as prioridades presentes no Programa Nacional de Reformas definido pelo Governo Português.

Portugal 2020 com dotação global de cerca de 26 mil M€

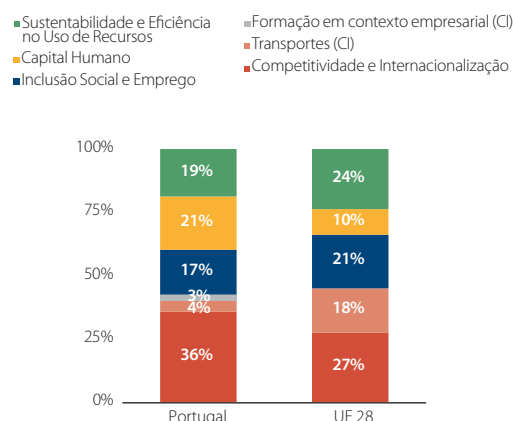
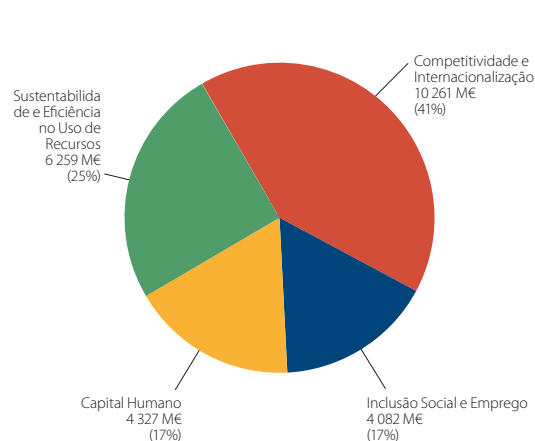


O Portugal 2020 é composto por 4 Programas Operacionais (PO) Temáticos cuja abrangência territorial varia com o tipo de fundo, 7 PO Regionais multifundo, 3 Programas de Desenvolvimento Rural e 1 PO Assuntos Marítimos e Pescas.

Reúne a atuação dos cinco Fundos Europeus Estruturais e de Investimento (FEDER, Fundo de Coesão, FSE, FEADER e FEAMP) através dos quais Portugal vai dispor de 26 mil M€ até 2020. É ainda operacionalizado através da Iniciativa Emprego Jovem (IEJ).

41% da dotação total está concentrada em apoios para a Competitividade e Internacionalização

Apoios para a Competitividade e Internacionalização nos Fundos da Política de Coesão acima da média UE28



A programação do Portugal 2020 estrutura-se em torno de quatro domínios temáticos, a saber, Competitividade e Internacionalização, Inclusão Social e Emprego, Capital Humano e Sustentabilidade e Eficiência no Uso de Recursos. Adicionalmente, o Portugal 2020 terá igualmente em atenção dois domínios transversais, que correspondem à territorialização das políticas públicas e à reforma da Administração Pública.

No universo dos Fundos da Política de Coesão (FEDER/FSE/FC) a aposta nacional distingue-se da média europeia em duas grandes áreas:

- Promoção da competitividade e internacionalização, com forte aposta na inovação e reforço da competitividade das PME;
- Garantir a melhoria do nível de qualificações dos Portugueses.

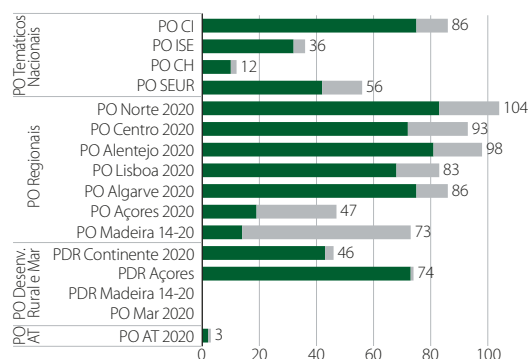
Portugal 2020 - Processo de seleção

Programa	Dotação de Fundo mil euros	Total de concursos/periódos de candidatura*			Concursos/periódos de candidatura em aberto		Concursos/periódos de candidatura encerrados			
		Nº	Fundo comunitário a concurso		Nº	Fundo comunitário a concurso		Nº	Fundo comunitário a concurso	
			mil euros	da dotação de Fundo		mil euros	%		mil euros	%
Portugal 2020	25 792 816	897	10 493 583	41	208	3 153 874	689	7 339 709		
FEDER	10 776 916	516	5 912 011	55	158	2 703 846	358	3 208 164		
FSE	7 703 884	203	2 410 347	31	30	297 857	173	2 112 490		
Fundo de Coesão	2 861 742	58	868 966	30	16	131 946	42	737 020		
FEADER	4 057 788	120	1 302 261	32	4	20 225	116	1 282 036		
FEAMP	392 485	0	0	0	0	0	0	0		
PO Temáticos	11 892 685	190	4 411 471	37	31	697 103	159	3 714 368		
PO Competitividade e Internacionalização (COMPETE 2020)	4 413 930	86	1 862 900	42	11	431 000	75	1 431 900		
PO Inclusão Social e Emprego	2 130 181	36	903 933	42	4	165 392	32	738 541		
PO Capital Humano	3 095 832	12	838 673	27	2	31 765	10	806 908		
PO Sustentabilidade e Eficiência no Uso de Recursos	2 252 742	56	805 966	36	14	68 946	42	737 020		
PO Regionais do Continente	7 768 757	464	3 721 138	48	85	1 728 417	379	1 992 721		
PO Norte 2020	3 378 771	104	1 560 207	46	21	780 732	83	779 476		
PO Centro 2020	2 155 031	93	922 216	43	21	492 466	72	429 750		
PO Alentejo 2020	1 082 944	98	573 935	53	17	292 051	81	281 883		
PO Lisboa 2020	833 335	83	526 731	63	15	135 490	68	391 241		
PO Algarve 2020	318 676	86	138 050	43	11	27 679	75	110 371		
PO Regiões Autónomas	1 543 100	120	988 134	64	87	638 130	33	350 004		
PO Açores 2020	1 139 752	47	670 804	59	28	378 500	19	292 304		
PO Madeira 14-20	403 348	73	317 330	79	59	259 630	14	57 700		
PO Assistência Técnica	138 000	3	70 580	51	1	70 000	2	580		
PO Assistência Técnica 2020	138 000	3	70 580	51	1	70 000	2	580		
Programas de Desenvolvimento Rural	4 057 788	120	1 302 261	32	4	20 225	116	1 282 036		
PDR Continente 2020	3 583 057	46	1 189 876	33	3	20 000	43	1 169 876		
PDR Açores (ProRural+)	295 282	74	112 384	38	1	225	73	112 159		
PDR Madeira (Proderam 2020)	179 450	n.d.	n.d.	n.d.	n.d.	n.d.	n.d.	n.d.		
PO Assuntos Marítimos e das Pescas	392 485	0	0	0	0	0	0	0		
PO Mar 2020	392 485	0	0	0	0	0	0	0		

* Deve notar-se que a contabilização dos concursos é feita por PO, prioridade de investimento (PI) e por Fundo. Isto significa que o número de concursos reportados neste quadro é superior ao número de avisos publicitados no portal do Portugal 2020, visto que um aviso publicitado pode incluir diferentes PO, PI e Fundos.

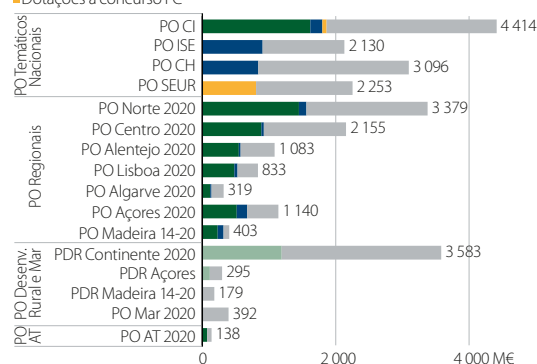
NÚMERO DE CONCURSOS ABERTOS E FECHADOS POR PO

■ Concursos Fechados ■ Concursos Abertos



FUNDO PROGRAMADO E A CONCURSO POR PO

■ Dotações a concurso FEDER ■ Dotações a concurso FEADER
■ Dotações a concurso FSE ■ Dotações a concurso FC
■ Dotações a concurso FC ■ Fundo programado



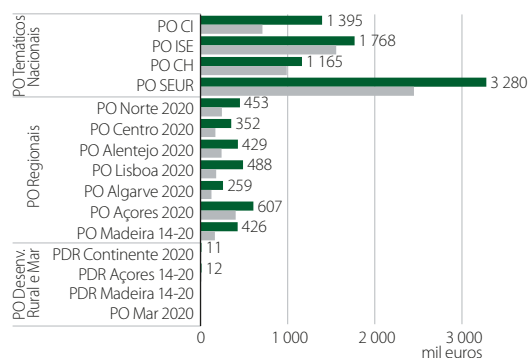
Portugal 2020 - Processo de seleção

Programa	Candidaturas apresentadas			Candidaturas aprovadas				
	Nº	Investimento / custo total previsto mil euros	Investimento / custo médio por candidatura mil euros	Nº	Investimento / custo total mil euros	Investimento / custo elegível mil euros	Fundo Comunitário mil euros	Investimento / custo médio por candidatura mil euros
Portugal 2020	279 796	24 916 548	89	248 684	10 241 323	9 504 122	6 597 416	41
FEDER	21 187	14 911 749	704	7 350	5 186 323	4 653 831	2 677 219	706
FSE	6 727	3 720 126	553	1 957	1 942 712	1 936 929	1 656 690	993
Fundo de Coesão	497	990 031	1 992	137	449 359	430 891	335 565	3 280
FEADER	251 385	5 294 641	21	239 240	2 662 928	2 482 472	1 927 942	11
FEAMP	0	0	0	0	0	0	0	0
PO Temáticos	8 368	10 741 233	1 284	3 371	4 875 109	4 614 151	3 237 811	1 446
PO Competitividade e Internacionalização (COMPETE 2020)	4 481	6 736 895	1 503	1 850	2 581 411	2 338 920	1 314 381	1 395
PO Inclusão Social e Emprego	1 429	1 525 778	1 068	385	680 619	680 619	599 358	1 768
PO Capital Humano	1 961	1 488 530	759	999	1 163 720	1 163 720	988 508	1 165
PO Sustentabilidade e Eficiência no Uso de Recursos	497	990 031	1 992	137	449 359	430 891	335 565	3 280
PO Regionais do Continente	17 823	7 601 882	427	4 770	1 958 615	1 733 625	996 894	411
PO Norte 2020	8 552	3 990 045	467	1 970	892 295	817 870	484 120	453
PO Centro 2020	4 975	1 934 481	389	1 542	543 320	444 806	264 041	352
PO Alentejo 2020	1 539	623 499	405	581	249 360	227 914	140 410	429
PO Lisboa 2020	2 055	822 231	400	429	209 500	194 146	77 189	488
PO Algarve 2020	702	231 625	330	248	64 142	48 889	31 135	259
PO Regiões Autónomas	2 210	1 211 427	548	1 293	677 308	606 511	379 389	524
PO Açores 2020	1 024	745 812	728	697	423 154	381 728	281 163	607
PO Madeira 14-20	1 186	465 615	393	596	254 154	224 783	98 226	426
PO Assistência Técnica	10	67 363	6 736	10	67 363	67 363	55 379	6 736
PO Assistência Técnica 2020	10	67 363	6 736	10	67 363	67 363	55 379	6 736
Programas de Desenvolvimento Rural	251 385	5 294 641	21	239 240	2 662 928	2 482 472	1 927 942	11
PDR Continente 2020	240 961	5 037 546	21	229 824	2 547 371	2 367 643	1 838 473	11
dos quais, medidas superfície/animais*	215 267	950 052	4	215 267	1 007 411	1 007 411	908 549	5
PDR Açores (ProRural+)	10 424	257 095	25	9 416	115 557	114 828	89 469	12
dos quais, medidas superfície/animais*	9 190	92 457	10	9 185	71 411	71 411	64 149	8
PDR Madeira (Proderam 2020)	n.d.	n.d.	n.d.	n.d.	n.d.	n.d.	n.d.	n.d.
dos quais, medidas superfície/animais*	n.d.	n.d.	n.d.	n.d.	n.d.	n.d.	n.d.	n.d.
PO Assuntos Marítimos e das Pescas	0	0	0	0	0	0	0	0
PO Mar 2020	0	0	0	0	0	0	0	0

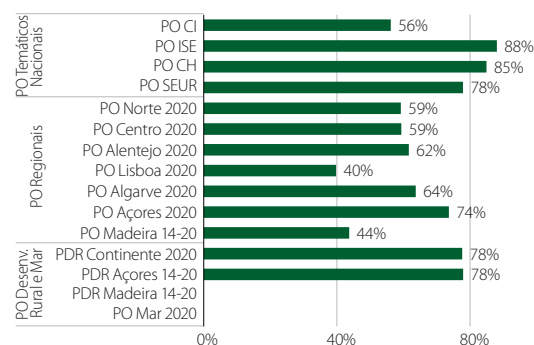
* As medidas superfície/animais, frequentemente denominadas de pedidos únicos, referem-se a medidas agroambiente clima, agricultura biológica, pagamentos natura, zonas com condicionantes naturais ou específicas e medidas florestais baseadas na superfície.

DIMENSÃO MÉDIA DAS OPERAÇÕES APROVADAS

■ Investimento médio por candidatura
■ Financiamento médio por candidatura



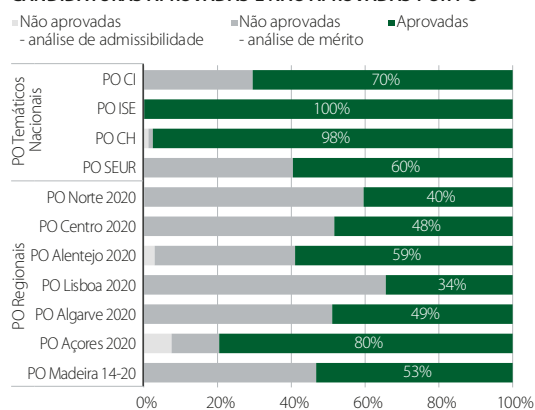
TAXAS DE FINANCIAMENTO DAS CANDIDATURAS APROVADAS POR PO



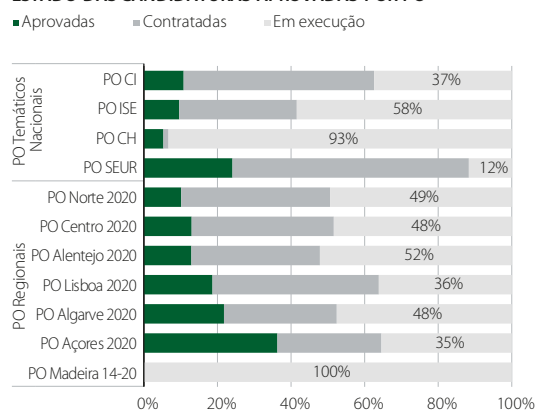
Portugal 2020 - Processo de seleção

Programa	Taxa de admissibilidade		Taxa de aprovação bruta		Taxa de aprovação líquida		Contratos / termos de aceitação assinados		Taxa de contratação	
	Candidaturas	Investimento / custo total	Candidaturas	Investimento / custo total	Candidaturas	Investimento / custo total	Nº	Fundo Comunitário mil euros	Candidaturas	Fundo Comunitário
Portugal 2020	99	99	55	75	58	76	8 258	4 232 613	87	91
FEDER	99	99	51	69	53	71	6 383	2 345 350	87	88
FSE	99	100	84	92	85	92	1 771	1 634 700	90	99
Fundo de Coesão	100	100	60	86	60	86	104	252 564	76	75
FEADER	0	0	0	0	0	0	0	0	0	0
FEAMP	0	0	0	0	0	0	0	0	0	0
PO Temáticos	100	100	79	80	79	80	3 048	2 962 080	90	91
PO Competitividade e Internacionalização (COMPETE 2020)	100	100	70	72	70	72	1 650	1 131 755	89	86
PO Inclusão Social e Emprego	100	100	100	91	100	91	348	593 061	90	99
PO Capital Humano	99	99	98	94	99	95	946	984 700	95	100
PO Sustentabilidade e Eficiência no Uso de Recursos	100	100	60	86	60	86	104	252 564	76	75
PO Regionais do Continente	100	99	44	63	44	64	4 161	884 819	87	89
PO Norte 2020	100	99	40	63	41	64	1 770	450 117	90	93
PO Centro 2020	100	100	48	65	48	66	1 342	233 460	87	88
PO Alentejo 2020	97	96	59	70	61	73	506	114 429	87	81
PO Lisboa 2020	100	100	34	53	35	54	349	56 879	81	74
PO Algarve 2020	100	100	49	61	49	61	194	29 934	78	96
PO Regiões Autónomas	97	96	65	74	92	94	1 040	330 450	80	87
PO Açores 2020	92	93	80	83	88	91	444	232 224	64	83
PO Madeira 14-20	100	100	53	62	99	100	596	98 226	100	100
PO Assistência Técnica	100	100	100	100	100	100	9	55 264	90	100
PO Assistência Técnica 2020	100	100	100	100	100	100	9	55 264	90	100
Programas de Desenvolvimento Rural	n.a.	n.a.	n.d.	n.d.	n.a.	n.a.	n.a.	n.a.	n.d.	n.d.
PDR Continente 2020	n.a.	n.a.	n.d.	n.d.	n.a.	n.a.	n.a.	n.a.	n.d.	n.d.
PDR Açores (ProRural+)	n.a.	n.a.	n.d.	n.d.	n.a.	n.a.	n.a.	n.a.	n.d.	n.d.
PDR Madeira (Proderam 2020)	n.a.	n.a.	n.d.	n.d.	n.a.	n.a.	n.a.	n.a.	n.d.	n.d.
PO Assuntos Marítimos e das Pescas	n.d.	n.d.	n.d.	n.d.	n.d.	n.d.	n.d.	n.d.	n.d.	n.d.
PO Mar 2020	n.d.	n.d.	n.d.	n.d.	n.d.	n.d.	n.d.	n.d.	n.d.	n.d.

CANDIDATURAS APROVADAS E NÃO APROVADAS POR PO



ESTADO DAS CANDIDATURAS APROVADAS POR PO



Estratégias de Desenvolvimento Territorial do Portugal 2020 - Processo de seleção

Estratégias de Desenvolvimento Territorial	Total de concursos / períodos de candidatura			Concursos/ períodos de candidatura em aberto		Concursos/ períodos de candidatura encerrados		Candidaturas apresentadas			Candidaturas aprovadas		
	Fundo comunitário a concurso			Fundo comunitário a concurso		Fundo comunitário a concurso		Fundo Comunitário		Fundo Comunitário médio por candidatura	Fundo Comunitário		Fundo Comunitário médio por candidatura
			% da Dotação de Fundo										
	Nº	mil euros		Nº	mil euros	Nº	mil euros	Nº	mil euros	mil euros	Nº	mil euros	mil euros
Total	42	2 387 658	n.a.	1	0	41	2 387 658	503	2 205 310	n.a.	340	1 458 320	n.a.
Estratégias Integradas de Desenvolvimento Territorial (EIDT)	5	n.a.	n.a.	0	n.a.	5	n.a.	26	n.a.	n.a.	23	n.a.	n.a.
Pactos para o Desenvolvimento Territorial (ITI)	7	1 045 742	n.a.	0	0	7	1 045 742	22	2 205 310	100 241	22	1 148 751	52 216
DLBC 1ª fase - Grupos de Ação Local (GAL)	8	n.a.	n.a.	1	n.a.	7	n.a.	182	n.a.	n.a.	92	n.a.	n.a.
DLBC 2ª fase -Estratégias de Desenvolvimento Local (EDL)	7	303 300	n.a.	0	0	7	303 300	92	n.d.	n.d.	91	309 569	3 402
Estratégias de Desenvolvimento Territorial 1ª fase (PROVERE)	4	n.a.	n.a.	0	n.a.	4	n.a.	21	n.a.	n.a.	8	n.d.	n.a.
Estratégias de Desenvolvimento Territorial 2ª fase (PROVERE)	3	44 518	n.a.	0	n.a.	3	44 518	12	n.a.	n.a.			n.a.
Planos Estratégicos de Desenvolvimento Urbano (PEDU)	4	796 666	n.a.	0	0	4	796 666	106	n.d.	n.d.	104	751 282	7 224
Planos de Ação de Regeneração Urbana (PARU)	4	197 432	n.a.	0	0	4	197 432	42	n.d.	n.d.	0	0	0

Portugal 2020 - Execução Financeira

Programa	Programação Financeira 2014-2020 (PR)			Operações aprovadas (AP)			
	Financiamento total mil euros	Despesa Pública mil euros	Fundo Comunitário mil euros	Nº	Investimento / custo total mil euros	Investimento / custo total elegível mil euros	Fundo Comunitário mil euros
Portugal 2020*	31 977 284	29 133 688	25 792 816	248 684	10 241 323	9 504 122	6 597 416
FEDER	14 820 330	12 363 704	10 776 916	7 350	5 186 323	4 653 831	2 677 219
FSE	9 275 374	9 117 969	7 703 884	1 957	1 942 712	1 936 929	1 656 690
Fundo de Coesão	3 366 755	3 137 191	2 861 742	137	449 359	430 891	335 565
FEADER*	4 514 825	4 514 825	4 057 788	239 240	2 662 928	2 482 472	1 927 942
FEAMP	0	0	392 485	0	0	0	0
PO Temáticos	15 003 226	13 292 702	11 892 685	3 371	4 875 109	4 614 151	3 237 811
PO Competitividade e Internacionalização (COMPETE 2020)	6 233 063	4 746 730	4 413 930	1 850	2 581 411	2 338 920	1 314 381
PO Inclusão Social e Emprego	2 477 723	2 477 723	2 130 181	385	680 619	680 619	599 358
PO Capital Humano	3 642 155	3 642 155	3 095 832	999	1 163 720	1 163 720	988 508
PO Sustentabilidade e Eficiência no Uso de Recursos	2 650 285	2 426 094	2 252 742	137	449 359	430 891	335 565
PO Regionais do Continente	10 422 007	9 380 655	7 768 757	4 770	1 958 615	1 733 625	996 894
PO Norte 2020	4 165 590	3 841 629	3 378 771	1 970	892 295	817 870	484 120
PO Centro 2020	2 642 876	2 447 051	2 155 031	1 542	543 320	444 806	264 041
PO Alentejo 2020	1 312 087	1 191 413	1 082 944	581	249 360	227 914	140 410
PO Lisboa 2020	1 853 881	1 528 822	833 335	429	209 500	194 146	77 189
PO Algarve 2020	447 573	371 740	318 676	248	64 142	48 889	31 135
PO Regiões Autónomas	1 869 364	1 777 644	1 543 100	1 293	677 308	606 511	379 389
PO Açores 2020	1 394 838	1 303 118	1 139 752	697	423 154	381 728	281 163
PO Madeira 14-20	474 527	474 527	403 348	596	254 154	224 783	98 226
PO Assistência Técnica	167 862	167 862	138 000	10	67 363	67 363	55 379
PO Assistência Técnica 2020	167 862	167 862	138 000	10	67 363	67 363	55 379
Programas de Desenvolvimento Rural	4 514 825	4 514 825	4 057 788	239 240	2 662 928	2 482 472	1 927 942
PDR Continente 2020	4 174 338	4 174 338	3 583 057	229 824	2 547 371	2 367 643	1 838 473
dos quais, medidas superfície/animais**		215 267	1 007 411	1 007 411	908 549	371 498	371 498
PDR Açores (ProRural+)	340 487	340 487	295 282	9 416	115 557	114 828	89 469
dos quais, medidas superfície/animais**		9 185	71 411	71 411	64 149	42 942	42 942
PDR Madeira (Proderam 2020)	0	0	179 450	n.d.	n.d.	n.d.	n.d.
dos quais, medidas superfície/animais**		n.d.	n.d.	n.d.	n.d.	n.d.	n.d.
PO Assuntos Marítimos e das Pescas	0	0	392 485	0	0	0	0
PO Mar 2020	0	0	392 485	0	0	0	0

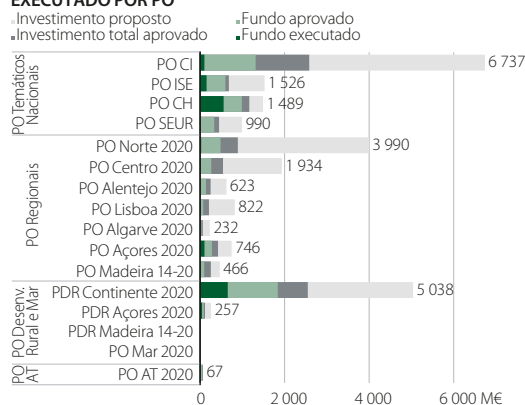
* No caso do FEADER (Programas de Desenvolvimento Rural), os valores referentes à despesa validada ainda estão em fase de apuramento, sendo utilizados os valores disponibilizados relativos aos pagamentos. Os valores relativos às aprovações e pagamentos sofreram alterações quando comparados com os do final de 2015, decorrentes de correções nos apuramentos realizados. Os dados do PDR 2020 (Continente) referem-se a 31.01.2016. Deve ainda notar-se que os valores inscritos na coluna "investimento/custo total elegível" nos PDR se referem à despesa pública.

** As medidas superfície/animais, frequentemente denominadas de pedidos únicos, referem-se a medidas agroambiente clima, agricultura biológica, pagamentos natura, zonas com condicionantes naturais ou específicas e medidas florestais baseadas na superfície.

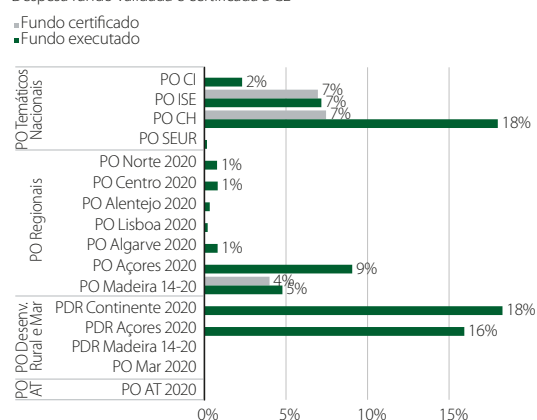
Portugal 2020 - Execução Financeira

	Despesa validada (VAL)		Pagamentos aos beneficiários (PG)		Despesa certificada à CE (CT)		Programa
	Investimento / custo total elegível mil euros	Fundo Comunitário mil euros	Fundo Comunitário mil euros	Custo total mil euros	Fundo Comunitário mil euros		
	1 945 883	1 690 853	1 933 935	451 741	395 157		Portugal 2020*
	418 161	276 060	403 778	18 936	16 095		FEDER
	821 821	709 513	823 117	432 805	379 061		FSE
	4 148	3 526	5 286	0	0		Fundo de Coesão
	701 753	701 753	701 753	0	0		FEADER
	0	0	0	0	0		FEAMP
	1 010 185	814 935	993 914	432 805	379 061		PO Temáticos
	184 216	101 896	169 540	0	0		PO Competitividade e Internacionalização (COMPETE 2020)
	166 034	152 751	197 067	161 097	148 209		PO Inclusão Social e Emprego
	655 787	556 762	622 021	271 708	230 852		PO Capital Humano
	4 148	3 526	5 286	0	0		PO Sustentabilidade e Eficiência no Uso de Recursos
	83 901	51 607	98 243	0	0		PO Regionais do Continente
	44 598	26 266	48 345	0	0		PO Norte 2020
	26 656	17 561	31 141	0	0		PO Centro 2020
	5 539	3 517	9 005	0	0		PO Alentejo 2020
	3 517	1 687	5 335	0	0		PO Lisboa 2020
	3 591	2 576	4 416	0	0		PO Algarve 2020
	150 044	122 558	134 684	18 936	16 095		PO Regiões Autónomas
	127 348	103 266	111 147	0	0		PO Açores 2020
	22 696	19 292	23 537	18 936	16 095		PO Madeira 14-20
	0	0	5 340	0	0		PO Assistência Técnica
	0	0	5 340	0	0		PO Assistência Técnica 2020
	701 753	701 753	701 753	0	0		Programas de Desenvolvimento Rural
	654 703	654 703	654 703	0	0		PDR Continente 2020
	371 498	0	0	0	0		dos quais, medidas superfície/animais**
	47 050	47 050	47 050	0	0		PDR Açores (ProRural+)
	42 942	n.d.	n.d.	0	0		dos quais, medidas superfície/animais**
	n.d.	n.d.	n.d.	n.d.	n.d.		PDR Madeira (Proderam 2020)
	n.d.	n.d.	n.d.	0	0		dos quais, medidas superfície/animais**
	0	0	0	0	0		PO Assuntos Marítimos e das Pescas
	0	0	0	0	0		PO Mar 2020

INVESTIMENTO PROPOSTO A CONCURSO E FUNDO APROVADO E EXECUTADO POR PO



Despesa fundo validada e certificada à CE

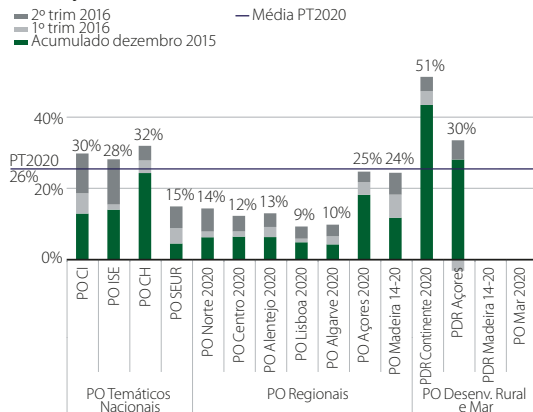


Portugal 2020 - Execução Financeira

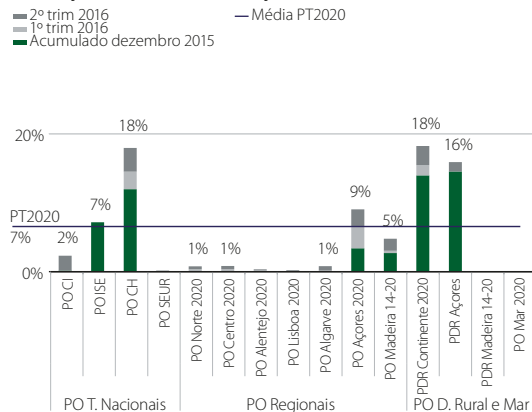
Programa	Indicadores financeiros (Fundo)						
	Taxa de compromisso (AP/PR)	Taxa de execução (VAL/PR)	Taxa de realização (VAL/AP)	Taxa de pagamento (PG/AP)*	Taxa de certificação do fundo programado (CT/PR)	Taxa de reembolso (PG/VAL)	Rácio pagamento programado (PG/PR)
	%	%	%	%	%	%	%
Portugal 2020	26	7	26	29	2	114	7
FEDER	25	3	10	15	0	146	4
FSE	22	9	43	50	5	116	11
Fundo de Coesão	12	0	1	2	0	150	0
FEADER	48	17	36	36	0	100	17
FEAMP	0	0	0	0	0	0	0
PO Temáticos	27	7	25	31	3	122	8
PO Competitividade e Internacionalização (COMPETE 2020)	30	2	8	13	0	166	4
PO Inclusão Social e Emprego	28	7	25	33	7	129	9
PO Capital Humano	32	18	56	63	7	112	20
PO Sustentabilidade e Eficiência no Uso de Recursos	15	0	1	2	0	150	0
PO Regionais do Continente	13	1	5	10	0	190	1
PO Norte 2020	14	1	5	10	0	184	1
PO Centro 2020	12	1	7	12	0	177	1
PO Alentejo 2020	13	0	3	6	0	256	1
PO Lisboa 2020	9	0	2	7	0	316	1
PO Algarve 2020	10	1	8	14	0	171	1
PO Regiões Autónomas	25	8	32	36	1	110	9
PO Açores 2020	25	9	37	40	0	108	10
PO Madeira 14-20	24	5	20	24	4	122	6
PO Assistência Técnica	40	0	0	10	0	0	4
PO Assistência Técnica 2020	40	0	0	10	0	0	4
Programas de Desenvolvimento Rural	48	17	36	36	0	100	17
PDR Continente 2020	51	18	36	36	0	100	18
dos quais, medidas superfície/animais*	n.a.	n.a.	41	41	0	100	0
PDR Açores (ProRural+)	30	16	53	53	0	100	16
dos quais, medidas superfície/animais*	n.a.	n.a.	67	67	0	100	0
PDR Madeira (Proderam 2020)	n.d.	n.d.	n.d.	n.d.	n.d.	n.d.	n.d.
dos quais, medidas superfície/animais*	n.d.	n.d.	n.d.	n.d.	n.d.	n.d.	n.d.
PO Assuntos Marítimos e das Pescas	0	0	0	0	0	0	0
PO Mar 2020	0	0	0	0	0	0	0

* As medidas superfície/animais, frequentemente denominadas de pedidos únicos, referem-se a medidas agroambiente clima, agricultura biológica, pagamentos natura, zonas com condicionantes naturais ou específicas e medidas florestais baseadas na superfície.

EVOLUÇÃO DA TAXA DE COMPROMISSO POR PO



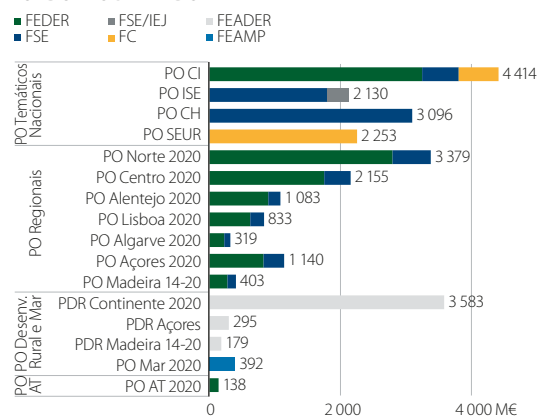
EVOLUÇÃO DA TAXA DE EXECUÇÃO POR PO



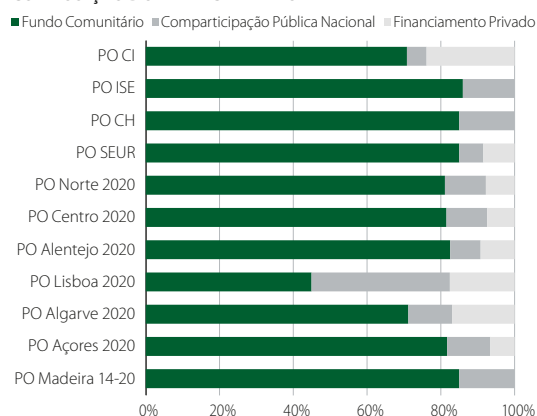
Portugal 2020 - Programação Financeira

Programas/Fundo	Programação Financeira 2014-2020			
	Financiamento Total mil euros	Despesa Pública mil euros	Fundo Comunitário mil euros	do qual, Reserva de Desempenho mil euros
Portugal 2020	31 977 284	29 133 688	25 792 816	1 528 276
FSE	8 925 458	8 768 053	7 382 340	442 940
FEDER	14 820 330	12 363 704	10 776 916	646 615
Fundo de Coesão	3 366 755	3 137 191	2 861 742	171 705
FEADER	4 514 825	4 514 825	4 057 788	243 467
FEAMP	0	0	392 485	23 549
IEJ	349 916	349 916	321 544	0
PO Temáticos	15 003 226	13 292 702	11 892 685	696 871
PO CI	6 233 063	4 746 730	4 413 930	267 438
FC	716 471	711 097	609 000	36 540
FEDER	4 831 169	3 444 158	3 247 044	197 425
FSE	685 423	591 475	557 886	33 473
PO ISE	2 477 723	2 477 723	2 130 181	108 518
FSE	2 127 808	2 127 808	1 808 636	108 518
IEJ/FSE	349 916	349 916	321 544	n.a.
PO CH - FSE	3 642 155	3 642 155	3 095 832	185 750
PO SEUR - FC	2 650 285	2 426 094	2 252 742	135 165
PO Regionais do Continente	10 422 007	9 380 655	7 768 757	471 038
PO Norte 2020	4 165 590	3 841 629	3 378 771	204 967
FEDER	3 458 897	3 170 381	2 795 805	169 989
FSE	706 692	671 248	582 966	34 978
PO Centro 2020	2 642 876	2 447 051	2 155 031	130 706
FEDER	2 159 481	1 975 740	1 751 514	106 495
FSE	483 395	471 311	403 517	24 211
PO Alentejo 2020	1 312 087	1 191 413	1 082 944	65 697
FEDER	1 093 501	979 510	898 239	54 614
FSE	218 586	211 903	184 705	11 082
PO Lisboa 2020	1 853 881	1 528 822	833 335	50 431
FEDER	1 432 467	1 112 849	622 628	37 788
FSE	421 414	415 974	210 707	12 642
PO Algarve 2020	447 573	371 740	318 676	19 238
FEDER	329 629	257 600	224 321	13 576
FSE	117 944	114 140	94 355	5 661
PO Regiões Autónomas	1 869 364	1 777 644	1 543 100	93 351
PO Açores 2020	1 394 838	1 303 118	1 139 752	69 000
FEDER	1 024 573	932 853	825 027	50 117
FSE	370 265	370 265	314 725	18 884
PO Madeira 14-20	474 527	474 527	403 348	24 350
FEDER	322 750	322 750	274 338	16 610
FSE	151 776	151 776	129 010	7 741
Assistência Técnica	167 862	167 862	138 000	n.a.
PO Assistência Técnica 2020 - FEDER	167 862	167 862	138 000	n.a.
Programas de Desenvolvimento Rural - FEADER	4 514 825	4 514 825	4 057 788	243 467
PDR Continente 2020	4 174 338	4 174 338	3 583 057	214 983
PDR Açores (ProRural+)	340 487	340 487	295 282	17 717
PDR Madeira 14-20	0	0	179 450	10 767
Programa Operacional para os Assuntos Marítimos e as Pescas - FEAMP	0	0	392 485	23 549
PO Mar 2020	0	0	392 485	23 549

FUNDO PROGRAMADO



COMPOSIÇÃO DO FINANCIAMENTO

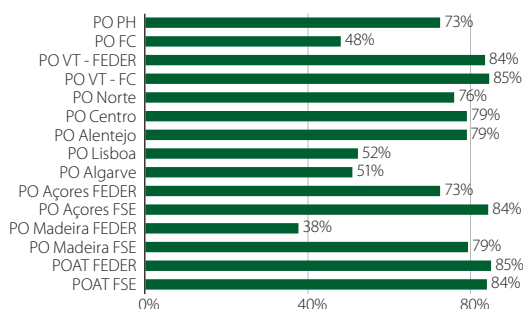


QREN - Execução financeira

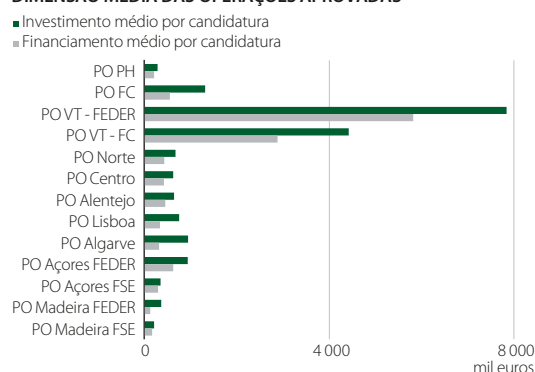
Programa Operacional / Fundo	Programação Financeira 2007-2013 (PR)			Operações aprovadas* (AP)				
	Financiamento Total mil euros	Despesa Pública mil euros	Fundo Comunitário mil euros	Nº	Investimento/ custo total mil euros	Investimento/ custo total elegível mil euros	Despesa Pública mil euros	Fundo Comunitário mil euros
QREN	28 823 409	25 795 819	21 411 561	61 494	36 880 419	32 553 362	27 165 262	22 349 079
FSE	9 258 492	9 215 492	6 853 388	34 420	9 507 473	9 507 473	9 348 423	6 956 527
FEDER	15 964 957	13 126 590	11 498 207	25 961	22 488 636	19 297 892	14 196 057	12 225 272
Fundo de Coesão	3 599 959	3 453 737	3 059 966	1 113	4 884 310	3 747 997	3 620 781	3 167 281
PO Temáticos	19 559 466	17 077 242	13 969 342	40 101	23 988 873	21 494 902	17 663 866	14 431 966
PO Potencial Humano - FSE	8 731 879	8 731 879	6 453 009	32 288	8 916 301	8 916 301	8 760 503	6 466 509
PO Fatores de Competitividade - FEDER	5 718 712	3 382 710	3 173 789	6 461	8 313 360	7 177 043	3 629 021	3 416 468
PO Valorização do Território - FEDER e FC	5 108 876	4 962 653	4 342 544	1 352	6 759 212	5 401 558	5 274 342	4 548 989
PO VT - FEDER	1 508 916	1 508 916	1 282 579	239	1 874 901	1 653 561	1 653 561	1 381 708
PO VT - FC	3 599 959	3 453 737	3 059 966	1 113	4 884 310	3 747 997	3 620 781	3 167 281
PO Regionais do Continente	7 042 819	6 540 453	5 693 853	14 511	9 585 225	8 024 013	7 156 748	5 957 302
PO Norte - FEDER	3 215 062	3 045 870	2 661 645	6 494	4 309 009	3 594 788	3 296 784	2 739 435
PO Centro - FEDER	2 100 102	1 898 102	1 696 633	4 211	2 597 132	2 206 550	2 009 077	1 748 267
PO Alentejo - FEDER	1 043 013	961 839	853 934	2 118	1 314 175	1 180 751	1 065 177	930 370
PO Lisboa - FEDER	428 816	428 816	306 689	1 098	811 298	683 522	541 044	357 077
PO Algarve - FEDER	255 826	205 826	174 952	590	553 612	358 401	244 667	182 152
PO Regiões Autónomas	2 049 255	2 006 255	1 602 277	6 408	3 100 560	2 861 477	2 172 677	1 813 600
PO Açores - FEDER	1 190 905	1 190 905	966 349	1 637	1 562 676	1 454 447	1 250 283	1 058 656
PO Açores - FSE	266 353	226 353	190 000	972	330 917	330 917	330 192	279 182
PO Madeira - FEDER	419 972	419 972	310 549	2 919	1 035 417	904 563	422 179	339 475
PO Madeira - FSE	172 025	169 025	135 379	880	171 550	171 550	170 022	136 286
PO de Assistência Técnica	171 868	171 868	146 088	474	205 760	172 969	171 971	146 212
PO Assistência Técnica - FEDER	83 633	83 633	71 088	194	117 055	84 265	84 265	71 662
PO Assistência Técnica - FSE	88 235	88 235	75 000	280	88 704	88 704	87 706	74 550

*Na ótica da execução financeira não são considerados os Programas de Ação, mas apenas as operações concretas que os integram.

TAXA DE FINANCIAMENTO DAS CANDIDATURAS APROVADAS



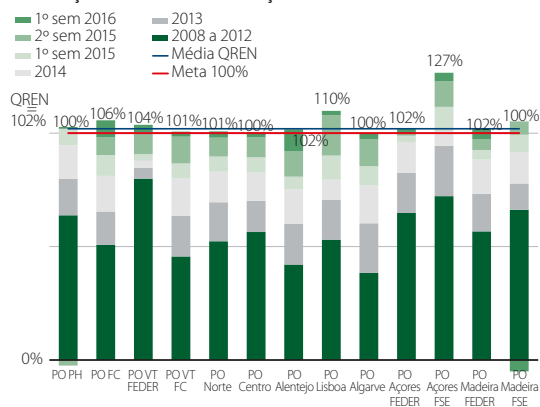
DIMENSÃO MÉDIA DAS OPERAÇÕES APROVADAS



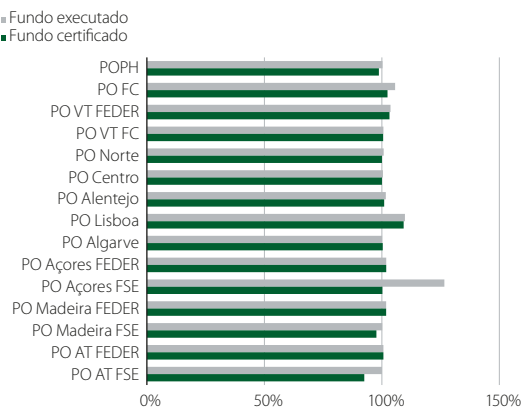
QREN - Execução financeira

Programa Operacional / Fundo	Despesa validada (VAL)			Pagamentos aos beneficiários (PG)	Despesa certificada à CE (CT)	
	Investimento/custo total elegível mil euros	Despesa Pública mil euros	Fundo Comunitário mil euros	Fundo Comunitário mil euros	Custo Total mil euros	Fundo Comunitário
QREN	31 757 114	26 540 896	21 824 063	21 501 031	31 030 642	21 521 260
FSE	9 467 692	9 308 993	6 921 829	6 908 715	9 264 322	6 764 937
FEDER	18 647 478	13 715 220	11 821 915	11 667 129	18 133 169	11 679 794
Fundo de Coesão	3 641 944	3 516 683	3 080 319	2 925 186	3 633 151	3 076 529
PO Temáticos	21 174 034	17 430 918	14 233 564	14 042 311	20 772 750	14 023 517
PO Potencial Humano - FSE	8 922 239	8 766 788	6 470 626	6 451 805	8 788 633	6 372 896
PO Fatores de Competitividade - FEDER	7 019 534	3 557 129	3 353 011	3 433 374	6 768 576	3 249 875
PO Valorização do Território - FEDER e FC	5 232 261	5 107 000	4 409 927	4 157 133	5 215 541	4 400 746
PO VT - FEDER	1 590 317	1 590 317	1 329 608	1 231 947	1 582 390	1 324 217
PO VT - FC	3 641 944	3 516 683	3 080 319	2 925 186	3 633 151	3 076 529
PO Regionais do Continente	7 747 221	6 927 872	5 767 212	5 653 024	7 663 898	5 733 619
PO Norte - FEDER	3 510 944	3 227 984	2 682 565	2 638 917	3 482 185	2 662 673
PO Centro - FEDER	2 150 302	1 958 994	1 704 213	1 687 639	2 122 331	1 697 653
PO Alentejo - FEDER	1 100 344	996 734	868 433	852 909	1 091 503	862 553
PO Lisboa - FEDER	639 709	507 944	336 833	292 574	621 154	335 109
PO Algarve - FEDER	345 922	236 216	175 168	180 985	346 725	175 630
PO Regiões Autónomas	2 662 403	2 009 649	1 676 672	1 665 581	2 427 191	1 623 162
PO Açores - FEDER	1 334 899	1 162 800	984 284	965 500	1 162 798	984 283
PO Açores - FSE	285 486	284 764	240 568	240 852	226 457	190 412
PO Madeira - FEDER	871 342	392 937	316 233	314 173	871 342	316 233
PO Madeira - FSE	170 676	169 148	135 587	145 055	166 594	132 235
PO de Assistência Técnica	173 455	172 457	146 616	140 115	166 803	140 962
PO Assistência Técnica - FEDER	84 164	84 164	71 567	69 112	84 164	71 567
PO Assistência Técnica - FSE	89 291	88 293	75 049	71 003	82 639	69 395

EVOLUÇÃO DA TAXA DE EXECUÇÃO POR PO



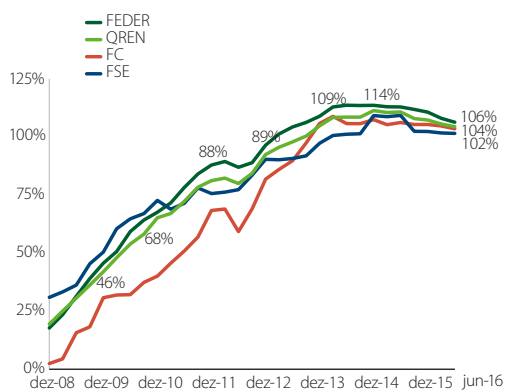
DESPESA FUNDO VALIDADA E CERTIFICADA À CE



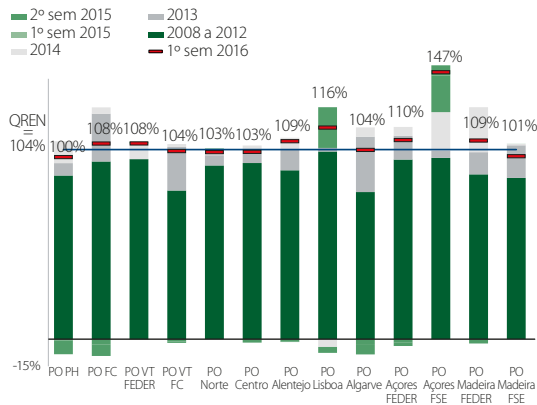
QREN - Execução financeira

Programa Operacional / Fundo	Indicadores financeiros (Fundo)						
	Taxa de compromisso (AP/PR)	Taxa de execução (VAL/PR)	Taxa de realização (VAL/AP)	Taxa de pagamento (PG/AP)	Taxa de certificação do fundo programado (CT/PR)	Taxa de reembolso (PG/VAL)	Rácio pagam/programado (PG/PR)
	%	%	%	%	%	%	%
QREN	104	102	98	96	101	99	100
FSE	102	101	100	99	99	100	101
FEDER	106	103	97	95	102	99	101
Fundo de Coesão	104	101	97	92	101	95	96
PO Temáticos	103	102	99	97	100	99	101
PO Potencial Humano - FSE	100	100	100	100	99	100	100
PO Fatores de Competitividade - FEDER	108	106	98	100	102	102	108
PO Valorização do Território - FEDER e FC	105	102	97	91	101	94	96
PO VT - FEDER	108	104	96	89	103	93	96
PO VT - FC	104	101	97	92	101	95	96
PO Regionais do Continente	105	101	97	95	101	98	99
PO Norte - FEDER	103	101	98	96	100	98	99
PO Centro - FEDER	103	100	97	97	100	99	99
PO Alentejo - FEDER	109	102	93	92	101	98	100
PO Lisboa - FEDER	116	110	94	82	109	87	95
PO Algarve - FEDER	104	100	96	99	100	103	103
PO Regiões Autónomas	113	105	92	92	101	99	104
PO Açores - FEDER	110	102	93	91	102	98	100
PO Açores - FSE	147	127	86	86	100	100	127
PO Madeira - FEDER	109	102	93	93	102	99	101
PO Madeira - FSE	101	100	99	106	98	107	107
PO de Assistência Técnica	100	100	100	96	96	96	96
PO Assistência Técnica - FEDER	101	101	100	96	101	97	97
PO Assistência Técnica - FSE	99	100	101	95	93	95	95

EVOLUÇÃO TRIMESTRAL DA TAXA DE COMPROMISSO POR FUNDOS



EVOLUÇÃO DA TAXA DE COMPROMISSO POR PO



Aprovações ao abrigo do mecanismo de efeito de difusão (*spill-over effect*)

A territorialização dos investimentos apoiados é efetuada, em regra, em função da localização física dos investimentos materiais ou, no caso dos investimentos imateriais, da localização da entidade beneficiária.

Em casos excecionais em que os destinatários que usufruem das intervenções estão geograficamente dissociados da localização dos investimentos e dos seus promotores, estão previstos no QREN critérios distintos de territorialização das intervenções, entre os quais a regra de territorialização das operações com relevante efeito de difusão (*"spill-over effect"*)*.

Ao abrigo desta regra, até ao final de junho de 2016, estavam aprovadas no POFC e no POPH:

- 141 M€ de FEDER comprometido no PO FC, o que corresponde a 4,4% da dotação total do PO e a 4,1% do montante FEDER aprovado até esta data no PO;
- 10 M€ de FSE comprometido no PO PH, o que corresponde a 0,1% da dotação FSE total do PO e a 0,1% do montante de FSE aprovado até à data no PO.

* A regra de territorialização das operações com relevante efeito de difusão (*"spill-over effect"*) aplica-se exclusivamente às tipologias:

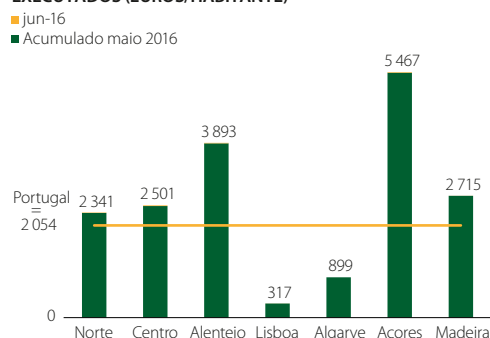
- Apoio a consórcios de I&DT entre empresas e entidades do Sistema Científico e Tecnológico (eixo 1 do PO FC);
- Administração pública eficiente e de qualidade (eixo 4 do PO FC);
- Formações estratégicas para a gestão e inovação na administração pública (eixo 3 do PO PH).

Para além de se cingirem a estas tipologias, estas regras definem ainda restrições adicionais, quer ao nível da participação obrigatória de empresas das regiões convergência nos consórcios de I&DT, quer ao nível do montante do investimento elegível no caso das operações relativas à administração pública (apenas se considera elegível a percentagem do custo total do projeto que corresponde à proporção da população residente nas regiões convergência).

QREN - Execução financeira

Programa Operacional / Região	Operações aprovadas (AP)					Despesa validada (VAL)				Taxa de realização de fundo (EX/AP)
	Investimento/ custo total mil euros	Investimento/ custo total elegível mil euros	Despesa Pública mil euros	Fundo Comunitário mil euros	% em coluna	Investimento/ custo total elegível mil euros	Despesa Pública mil euros	Fundo Comunitário mil euros	% em coluna	
QREN	36 880 419	32 553 362	27 165 262	22 349 079	100	31 757 114	26 540 896	21 824 063	100	98
Norte	14 413 486	12 687 651	10 840 624	8 909 982	40	12 488 257	10 673 080	8 769 494	40	98
Centro	10 052 690	8 952 023	7 261 002	6 047 126	27	8 831 982	7 157 520	5 959 528	27	99
Alentejo	4 985 050	4 438 186	3 570 341	3 060 190	14	4 240 822	3 445 562	2 947 540	14	96
Lisboa	1 800 379	1 490 144	1 323 586	917 494	4	1 441 993	1 286 193	893 528	4	97
Algarve	913 899	660 380	540 417	401 506	2	637 025	521 091	386 713	2	96
Açores	2 009 737	1 899 828	1 694 940	1 452 302	6	1 733 831	1 561 010	1 338 299	6	92
Madeira	1 453 801	1 314 278	830 352	701 483	3	1 273 442	793 495	670 939	3	96
Multirregional convergência	1 211 858	1 071 425	1 064 552	820 351	4	1 071 168	1 064 350	820 227	4	100
Não regionalizado	39 520	39 448	39 448	38 646	0	38 594	38 594	37 796	0,2	98
PO Potencial Humano	8 916 301	8 916 301	8 760 503	6 466 509	100	8 922 239	8 766 788	6 470 626	100	100
Norte	4 222 759	4 222 759	4 157 424	3 100 832	48	4 216 180	4 151 193	3 096 271	48	100
Centro	2 642 122	2 642 122	2 594 709	1 932 252	30	2 650 958	2 603 545	1 938 395	30	100
Alentejo	925 623	925 623	911 877	668 681	10	929 587	915 841	671 439	10	100
Lisboa	382 226	382 226	359 165	181 737	3	382 224	359 163	181 737	3	100
Algarve	146 598	146 598	140 394	101 940	2	146 597	140 394	101 940	2	100
Multirregional convergência	596 974	596 974	596 932	481 067	7	596 693	596 651	480 843	7	100
Não regionalizado	0	0	0	0	0	0	0	0	0,0	0
PO Fatores de Competitividade	8 313 360	7 177 043	3 629 021	3 416 468	100	7 019 534	3 557 129	3 353 011	100	98
Norte	3 320 947	2 958 995	1 595 475	1 540 092	45	2 916 296	1 568 183	1 515 682	45	98
Centro	3 234 042	2 753 009	1 311 898	1 264 176	37	2 724 081	1 292 504	1 247 550	37	99
Alentejo	1 419 445	1 221 952	484 435	465 712	14	1 136 480	459 583	443 548	13	95
Multirregional convergência	338 926	243 087	237 213	146 488	4	242 677	236 859	146 231	4	100
Não regionalizado	0	0	0	0	0	0	0	0	0	0
PO Valorização do Território	6 759 212	5 401 558	5 274 342	4 548 989	100	5 232 261	5 107 000	4 409 927	100	97
Norte	2 560 771	1 911 108	1 790 942	1 529 623	34	1 844 837	1 725 720	1 474 975	33	96
Centro	1 579 394	1 350 341	1 345 317	1 102 431	24	1 306 641	1 302 477	1 069 370	24	97
Alentejo	1 325 807	1 109 860	1 108 852	995 427	22	1 074 411	1 073 404	964 120	22	97
Lisboa	602 185	420 612	419 610	375 477	8	416 268	415 311	371 749	8	99
Algarve	211 072	153 256	153 240	115 615	3	142 377	142 361	107 803	2	93
Açores (Fundo de Coesão)	116 145	114 464	114 464	114 464	3	113 446	113 446	113 446	3	99
Madeira (Fundo de Coesão)	243 199	235 219	235 219	223 228	5	228 472	228 472	216 622	5	97
Multirregional convergência	81 118	67 250	67 250	54 079	1	67 215	67 215	54 045	1	100
Não regionalizado	39 520	39 448	39 448	38 646	1	38 594	38 594	37 796	1	98
PO Regionais	12 685 786	10 885 490	9 329 425	7 770 902	100	10 409 625	8 937 521	7 443 884	100	96
Norte	4 309 009	3 594 788	3 296 784	2 739 435	35	3 510 944	3 227 984	2 682 565	36	98
Centro	2 597 132	2 206 550	2 009 077	1 748 267	22	2 150 302	1 958 994	1 704 213	23	97
Alentejo	1 314 175	1 180 751	1 065 177	930 370	12	1 100 344	996 734	868 433	12	93
Lisboa	811 298	683 522	541 044	357 077	5	639 709	507 944	336 833	5	94
Algarve	553 612	358 401	244 667	182 152	2	345 922	236 216	175 168	2	96
Açores - FEDER	1 562 676	1 454 447	1 250 283	1 058 656	14	1 334 899	1 162 800	984 284	13	93
Açores - FSE	330 917	330 917	330 192	279 182	4	285 486	284 764	240 568	3	86
Madeira - FEDER	1 035 417	904 563	422 179	339 475	4	871 342	392 937	316 233	4	93
Madeira - FSE	171 550	171 550	170 022	136 286	2	170 676	169 148	135 587	2	99
PO Assistência Técnica FEDER	117 055	84 265	84 265	71 662	100	84 164	84 164	71 567	100	100
PO Assistência Técnica FSE	88 704	88 704	87 706	74 550	100	89 291	88 293	75 049	100	101

INTENSIDADES DE APOIO INERENTES AOS FUNDOS QREN EXECUTADOS (EUROS/HABITANTE)



QREN - Indicadores de realização física

AGENDA POTENCIAL HUMANO

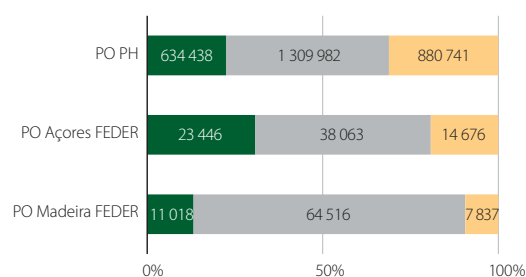
Programa operacional

	Estabelecimentos de ensino apoiados																									
	Centros escolares do 1º ciclo do ensino básico		Escolas dos 2º e 3º ciclo do ensino básico		Escolas do ensino secundário		Universidades		Centros de formação		Formandos em modalidades de dupla certificação		Formandos noutras modalidades de formação		Adultos abrangidos por CQEPs/em processo RVCC		Bolsistas em ações de formação avançada		Diplomados		Adultos que obtiveram competências escolares e/ou profissionais certificadas		Estágios apoiados		Abrangidos em situação de desfavorecimento	
	nº	nº	nº	nº	nº	nº	nº	nº	nº	nº	nº	nº	nº	nº	nº	nº	nº	nº	nº	nº	nº	nº	nº	nº	nº	nº
QREN	848	62	121	28	7	664 755	1 413 574	903 254	13 884	335 640	411 659	265 483	158 724													
FSE	-	-	-	-	7	664 755	1 413 574	903 254	13 884	335 640	411 659	265 483	158 724													
FEDER	848	62	121	28	7	-	-	-	-	-	-	-	-													
Fundo de Coesão	-	-	-	-	-	-	-	-	-	-	-	-	-													
PO Temáticos	-	-	114	26	0	630 311	1 309 982	880 741	12 777	318 459	406 529	251 167	157 515													
PO Potencial Humano	-	-	-	-	-	630 311	1 407 794	880 741	12 777	318 459	406 529	251 167	157 515													
PO Fatores de Competitividade	-	-	-	-	-	-	-	-	-	-	-	-	-													
PO Valorização do Território	-	-	114	26	-	-	-	-	-	-	-	-	-													
PO VT - FEDER	-	-	114	26	-	-	-	-	-	-	-	-	-													
PO VT - FC	-	-	-	-	-	-	-	-	-	-	-	-	-													
PO Regionais do Continente	788	58	0	0	0	0	0	0	0	0	0	0	0													
PO Norte	424	29	-	-	-	-	-	-	-	-	-	-	-													
PO Centro	221	19	-	-	-	-	-	-	-	-	-	-	-													
PO Alentejo (dados a 31.03.2016)	68	10	-	-	-	-	-	-	-	-	-	-	-													
PO Lisboa (dados a 31.03.2016)	58	-	-	-	-	-	-	-	-	-	-	-	-													
PO Algarve (dados a 31.03.2016)	17	-	-	-	-	-	-	-	-	-	-	-	-													
PO Regiões Autónomas	60	4	7	2	7	34 444	103 592	22 513	1 107	17 181	5 130	14 316	1 209													
PO Açores - FEDER (dados a 31.03.2016)	52	2	6	2	5	-	-	-	-	-	-	-	-													
PO Açores - FSE	-	-	-	-	-	24 069	38 063	14 676	274	10 813	2 386	9 251	-													
PO Madeira - FEDER (dados a 31.03.2016)	8	2	1	0	2	-	-	-	-	-	-	-	-													
PO Madeira - FSE	-	-	-	-	-	10 375	64 516	7 837	833	6 368	2 744	5 065	1 209													

- Não aplicável

PARTICIPANTES EM FORMAÇÃO APOIADOS

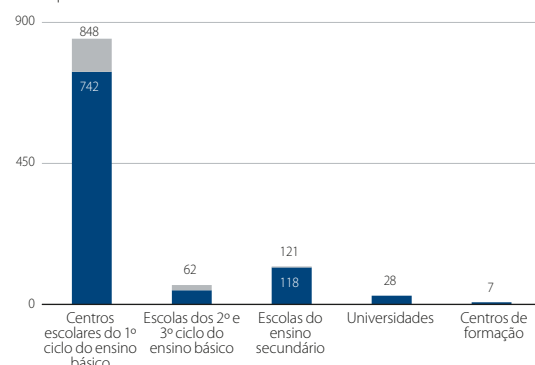
- Formandos em modalidades de dupla certificação
- Formandos noutras modalidades de formação
- Adultos em processo RVCC



Nota: interior das barras com número de participantes

AGENDA POTENCIAL HUMANO: ESTABELECIMENTOS DE ENSINO

- Contratados
- dos quais Concluídos



QREN - Indicadores de realização física

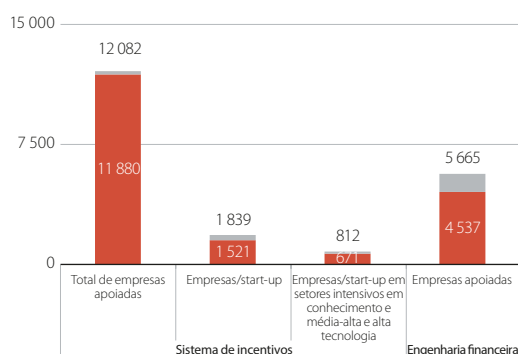
AGENDA FACTORES DE COMPETITIVIDADE

Programa operacional	Empresas beneficiárias de ajudas diretas ao investimento	Investimento total previsto nos projetos de apoio a empresas	Investimento elegível previsto nos projetos de apoio a empresas	Novas empresas/start-up apoiadas	Novas empresas/start-up apoiadas em setores intensivos em conhecimento e média-alta e alta tecnologia	Empresas apoiadas no âmbito dos mecanismos de engenharia financeira	Investimento total em I&D	Ações coletivas apoiadas	Lojas do cidadão /centros multi-serviços/ balcão único apoiados
	no âmbito dos sistemas de incentivos								
	nº	milhões euros	milhões euros	nº	nº	nº	milhões euros	nº	nº
QREN	12 082	9 690	8 327	1 839	812	5 665	2 224	1 308	2 923
FSE	-	-	-	-	-	-	-	-	-
FEDER	12 082	9 690	8 327	1 839	812	5 665	2 224	1 308	2 923
Fundo de Coesão	-	-	-	-	-	-	-	-	-
PO Temáticos	5 084	6 623	5 724	132	49	3 599	1 230	403	2 722
PO Potencial Humano	-	-	-	-	-	-	-	-	-
PO Fatores de Competitividade	5 084	6 623	5 724	132	49	3 599	1 230	403	2 722
PO Valorização do Território	-	-	-	-	-	-	-	-	-
PO VT - FEDER	-	-	-	-	-	-	-	-	-
PO VT - FC	-	-	-	-	-	-	-	-	-
PO Regionais do Continente	5 645	2 301	1 988	1 146	534	656	969	829	174
PO Norte	2 584	900	794	626	280	-	418	62	68
PO Centro	1 675	544	481	381	163	-	341	720	6
PO Alentejo (dados a 31.03.2016)	737	316	271	24	16	-	34	35	49
PO Lisboa (dados a 31.03.2016)	308	346	269	28	26	523	166	4	33
PO Algarve (dados a 31.03.2016)	341	195	174	87	49	133	11	8	18
PO Regiões Autónomas	1 353	767	615	561	229	1 410	24	76	27
PO Açores - FEDER (dados a 31.03.2016)	940	498	442	386	144	527	6	-	26
PO Açores - FSE	-	-	-	-	-	-	-	-	-
PO Madeira - FEDER (dados a 31.03.2016)	413	269	172	175	85	883	18	76	1
PO Madeira - FSE	-	-	-	-	-	-	-	-	-

- Não aplicável

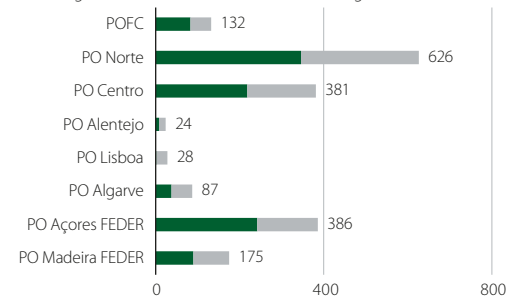
AGENDA FACTORES DE COMPETITIVIDADE: Nº DE EMPRESAS

- Contratados
- dos quais Concluídos



START-UP APOIADAS

- Start-up em setores não intensivos em conhecimento e média-alta e alta tecnologia
- Start-up em setores intensivos em conhecimento e média-alta e alta tecnologia



QREN - Indicadores de realização física

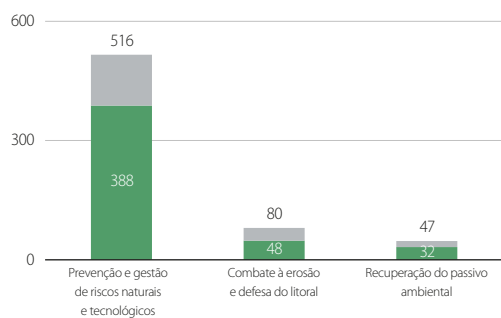
AGENDA VALORIZAÇÃO DO TERRITÓRIO

Programa operacional	AGENDA VALORIZAÇÃO DO TERRITÓRIO									
	Estradas km	Rede de abastecimento de água nos sistemas em baixa e alta			Coletores de drenagem de águas residuais km	Projetos de prevenção de riscos nº	Equipamentos			
		Ferrovias novas ou a reabilitar/intervencionar km	km	km			Saúde nº	Cultura nº	Desporto nº	Sociais nº
QREN	4 461	456	3 403	6 145	676	158	197	534	416	
FSE	–	–	–	–	–	–	–	–	178	
FEDER	4 292	0	140	52	143	158	197	534	238	
Fundo de Coesão	170	456	3 263	6 093	533	–	–	–	–	
PO Temáticos	170	456	3 263	6 093	533	0	7	84	178	
PO Potencial Humano	–	–	–	–	–	–	–	–	178	
PO Fatores de Competitividade	–	–	–	–	–	–	–	–	–	
PO Valorização do Território	170	456	3 263	6 093	533	0	7	84	0	
PO VT - FEDER	–	–	–	–	–	0	7	84	0	
PO VT - FC	170	456	3 263	6 093	533	–	–	–	–	
PO Regionais do Continente	3 627	0	0	0	87	139	157	396	192	
PO Norte	1 488	–	–	–	20	30	45	262	38	
PO Centro	853	–	–	–	25	40	51	72	10	
PO Alentejo (dados a 31.03.2016)	1 144	–	–	–	9	63	26	44	123	
PO Lisboa (dados a 31.03.2016)	–	–	–	–	4	1	31	18	21	
PO Algarve (dados a 31.03.2016)	141	–	–	–	29	5	4	–	–	
PO Regiões Autónomas	665	–	140	52	56	19	33	54	46	
PO Açores - FEDER (dados a 31.03.2016)	661	–	97	24	34	15	29	43	44	
PO Açores - FSE	–	–	–	–	–	–	–	–	–	
PO Madeira - FEDER (dados a 31.03.2016)	4	–	43	28	22	4	4	11	2	
PO Madeira - FSE	–	–	–	–	–	–	–	–	–	

– Não aplicável

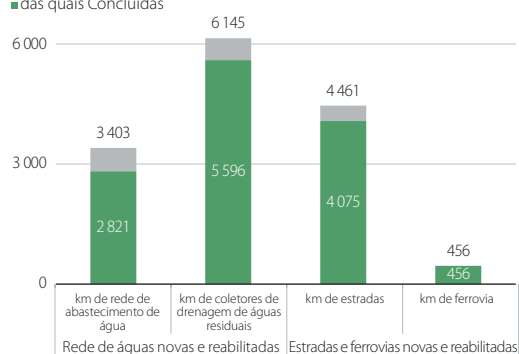
AGENDA VALORIZAÇÃO DO TERRITÓRIO: PROJETOS

■ Contratadas
■ dos quais Concluídos



AGENDA VALORIZAÇÃO DO TERRITÓRIO: ACESSIBILIDADES E INFRAESTRUTURAS

■ Contratadas
■ das quais Concluídas



QREN - Lista de Grandes Projetos notificados à Comissão Europeia

PO	Fundo	Designação do Grande Projeto	Beneficiário	Localização NUTS III	Data de notificação	Data de decisão de aprovação CE	Custo Total (mil euro)	Fundo Decisão (mil euro)		
PO FC	FEDER	Criação de uma unidade fabril	SWEDWOOD Portugal - Indústria de Madeiras e Mobiliário, Lda	Tâmega	9-jun-08	4-nov-08	134 470	29 000		
		CELBI - Projecto de Expansão da Unidade Fabril	Celulose Beira Industrial (CELBI), S.A.	Baixo Mondego	7-ago-08	25-mai-09	320 083	51 645		
		E Operacional Estruturas Metálicas S.A. - Instalação de Unidade Fabril em Évora	Embraer Portugal Estruturas Metálicas, S.A.	Alentejo Central	20-jan-09	16-dez-10	117 143	39 580		
		CUF - Químicos Industriais, SA - Expansão da matéria-prima da fileira de poliuretanos de Estarreja	CUF - Químicos Industriais, S.A.	Baixo Vouga	27-abr-09	8-out-09	124 986	24 939		
		Repsol Polimeros, Lda. - Projecto de expansão em Sines	Repsol Polimeros, Lda.	Alentejo Litoral	7-jul-09	Desistido	-	-		
		Artenius Sines PTA, S.A. - Projeto MegaPTA - Construção e operação de unidade fabril	Artlant PTA, S.A.	Alentejo Litoral	19-ago-09	13-jul-12	399 945	38 822		
		Sociedade Portuguesa do Ar Líquido, Lda. - Modernização e Redimensionamento do Complexo Industrial de Estarreja	Sociedade Portuguesa do Ar Líquido "AR LIQUIDO", Lda.	Centro	19-ago-09	14-dez-09	57 242	11 428		
		ALMINA - Minas do Alentejo, S.A.: Reativação da actividade mineira em Aljustrel	ALMINA - Minas do Alentejo, S.A.	Baixo Alentejo	20-ago-10	16-set-11	103 884	31 875		
		Embraer Portugal Estruturas em Compósitos S.A.: Instalação e Expansão de Unidade Fabril em Évora	Embraer Portugal Estruturas em Compósitos, S.A.	Alentejo Central	29-dez-11	4-fev-13	88 441	25 490		
		SOMINCOR, Sociedade Mineira de Neves Corvo, SA: Expansão da Capacidade Produtiva em Neves Corvo	SOMINCOR, Sociedade Mineira de Neves Corvo, S.A.	Baixo Alentejo	14-mai-12	30-mai-13	76 891	14 908		
		Continental Mabor: 52K ContiSeal - Fabricação de produtos de maior valor acrescentado e desenvolvimento de novos processos	Continental Mabor - Indústria de Pneus, S.A.	Ave	24-jan-13	26-nov-14	58 390	12 627		
		Portugal Telecom Data Center, S.A.: Data Center de Nova Geração	Portugal Telecom Data Center, S.A.	Cova da Beira	27-set-13	9-fev-16	86 557	17 713		
		"Route 17" - Aumento da produção para 17 milhões de pneus/ano, uhp e utilização de novos compostos	Continental Mabor - Indústria de Pneus, S.A.	Ave	23-fev-15		82 937	15 438		
		PO VT	Fundo Coesão	CRIL - Buraca / Pontinha	Estradas de Portugal, S.A.	Grande Lisboa	20-mai-09	7-abr-10	215 536	107 203
				Ligação Ferroviária Sines / Elvas (Espanha) I: Variante de Alcácer (2ª fase)	Rede Ferroviária Nacional - REFER, E.P.E.	Alentejo Litoral	29-set-09	18-fev-15	145 626	77 099
Rede Ferroviária de Alta Velocidade em Portugal - Eixo Lisboa/Madrid: Sub-troço Poceirão/Évora	Rede Ferroviária Nacional - REFER, E.P.E.			Alentejo Central	12-mar-10	Desistido	-	-		
Ligação Ferroviária Sines / Elvas (Espanha) III: Modernização do troço Bombel e Vidigal a Évora	Rede Ferroviária Nacional - REFER, E.P.E.			Alentejo Central	24-abr-12	18-fev-15	121 561	59 234		
Linha do Minho: Variante da Trofa	Rede Ferroviária Nacional - REFER, E.P.E.			Ave	14-mai-12	3-dez-14	81 218	35 076		
Ramal de Ligação Ferroviária ao Porto de Aveiro	Rede Ferroviária Nacional - REFER, E.P.E.			Baixo Vouga	28-mai-12	20-out-14	77 390	40 506		
Extensão da Rede de Metro do Porto entre o Estádio do Dragão e Venda Nova	Metro do Porto, S.A.			Grande Porto	29-jun-12	11-nov-13	160 703	96 973		
Linha da Beira Baixa - Modernização do troço Castelo Branco/Covilhã/Guarda (1ª fase)	Rede Ferroviária Nacional - REFER, E.P.E.			Centro	30-jul-13	29-out-14	124 002	53 282		
Modernização do Eixo Lisboa/Caldas da Rainha: Linha de Sintra - troço Barcarena-Cacém	Rede Ferroviária Nacional - REFER, E.P.E.			Grande Lisboa	31-jul-13	5-ago-15	98 366	32 778		
Autoestrada Transmontana	Estradas de Portugal, S.A.			Norte	8-ago-13	29-set-15	636 040	164 402		
Extensão da Linha Azul do Metropolitano de Lisboa à Reboleira	Metropolitano de Lisboa, E.P.E.			Lisboa	29-nov-13	5-ago-15	77 212	42 530		
Túnel do Marão	Estradas de Portugal, S.A.			Norte	28-fev-14	5-ago-15	185 466	89 871		
Linha do Minho - Modernização do troço Nine / Valença Fronteira (Fase 1)	Rede Ferroviária Nacional - REFER, E.P.E.			Minho-Lima	20-fev-15	22-jul-15	48 871	18 416		
Linha do Norte - Modernização do troço Ovar/Gaia (Fase 1)	Rede Ferroviária Nacional - REFER, E.P.E.			Baixo Vouga	11-nov-14	6-ago-15	15 740	6 012		
Linha do Norte - Modernização do troço Alfaielos/Pampilhosa (Fase 1)	Rede Ferroviária Nacional - REFER, E.P.E.			Baixo Mondego	3-nov-14	5-ago-15	52 337	22 842		
Projeto de Tratamento, Valorização e Destino Final dos Resíduos Sólidos Urbanos do Sistema Multimunicipal do Litoral Centro	ERSUC - Resíduos Sólidos do Centro, S.A.			Centro	27-jan-09	30-nov-09	137 713	97 447		

(continua)

QREN - Lista de Grandes Projetos notificados à Comissão Europeia

PO	Fundo	Designação do Grande Projeto	Beneficiário	Localização NUTS III	Data de notificação	Data de decisão de aprovação CE	Custo Total (mil euro)	Fundo Decisão (mil euro)
		Águas do Ave - Alargamento do Sistema de Saneamento	Águas do Noroeste, S.A.	Norte	10-jul-09	17-mai-13	148 156	90 938
		SIMARSUL – Sub-sistemas de Saneamento Barreiro/Moita e Seixal	SIMARSUL - Sistema Integrado Multimunicipal de Águas Residuais da Península de Setúbal, S.A.	Península de Setúbal	19-out-09	26-abr-13	61 240	22 185
		Ligação Pisão-Roxo	EDIA - Empresa de Desenvolvimento e Infraestruturas de Alqueva, S.A.	Baixo Alentejo	18-dez-09	18-nov-10	67 714	50 397
		Circuitos Hidráulicos de São Pedro-Baleizão-Quintos	EDIA - Empresa de Desenvolvimento e Infraestruturas de Alqueva, S.A.	Baixo Alentejo	9-dez-13	5-ago-15	59 434	38 844
		Circuito Hidráulico de Pedrógão - Margem Direita	EDIA - Empresa de Desenvolvimento e Infraestruturas de Alqueva, S.A.	Baixo Alentejo	11-abr-14	5-ago-15	56 521	31 458
		Adutor Brinches-Enxoé	EDIA - Empresa de Desenvolvimento e Infraestruturas de Alqueva, S.A.	Baixo Alentejo	28-abr-14	5-ago-15	54 418	33 845
		Saneamento do Douro – 7.ª Fase	Águas de Trás-os-Montes e Alto Douro, S.A.	Norte	29-mar-10	Desistido*	-	-
		Projecto Valorism – Ecoparque da Ilha de São Miguel	MUSAMI - Operações Municipais do Ambiente, E.I.M.	R.A. Açores	23-set-13	Desistido	-	-
		Intervenção nos troços terminais das principais ribeiras do Funchal	Vice-Presidência do Governo Regional da Madeira	R.A. Madeira	3-jan-14	5-ago-15	79 344	65 855
		Regularização da Ribeira da Ribeira Brava	Vice-Presidência do Governo Regional da Madeira	R.A. Madeira	12-set-14	5-ago-15	78 542	66 761
PO Norte	FEDER	Implantação de Redes de Banda Larga de Nova Geração em Zonas Rurais da Região Norte	Dstelecom Norte, Lda	Norte	1-abr-15	16-jul-15	79 147	34 844
		Novo Terminal de Cruzeiros do Porto de Leixões	APDL – Administração dos Portos do Douro e Leixões, S.A.	Grande Porto	16-mai-14	15-dez-15	58 727	25 496
		Construção do Centro Materno Infantil do Norte	Centro Hospitalar do Porto, E.P.E.	Grande Porto	1-abr-15	5-ago-15	59 169	30 081
PO Centro	FEDER	Novo Hospital Pediátrico de Coimbra	Administração Regional de Saúde do Centro	Baixo Mondego	9-fev-09	12-nov-09	101 866	15 744
		Ampliação do Hospital de Sousa Martins	Unidade Local de Saúde da Guarda, E.P.E.	Beira Interior Norte	17-jul-15	30-nov-15	62 725	45 856
PO Alentejo	FEDER	Criação de uma unidade industrial de biodiesel	GREENCYBER, S.A.	Alentejo Litoral	14-jan-11	Desistido	-	-
PO Açores	FEDER	Aquisição de 2 navios para transporte inter ilhas de passageiros e viaturas	Atlanticoline, S.A.	R.A. Açores	6-jun-08	Desistido	-	-
PO Madeira	FEDER	Instalação de um centro de rastreio de satélites e fornecimento de capacidade satelitar	Eutelsat Madeira, Unipessoal, Lda.	R.A. Madeira	3-mar-10	16-dez-10	86 127	2 775

* O custo total do projeto, inferior a 50 M€, não configura um Grande Projeto, pelo que foi apresentada a sua desistência.

Portugal 2020 - Domínios, Objetivos e Prioridades

Domínio Temático	Objetivo Temático
Competitividade e Internacionalização	01 - Reforçar a investigação, o desenvolvimento tecnológico e a inovação 02 - Melhorar o acesso às tecnologias da informação e da comunicação, bem como a sua utilização e qualidade 03 - Reforçar a competitividade das pequenas e médias empresas 07 - Promover transportes sustentáveis e eliminar os estrangulamentos nas principais redes de infraestruturas 08 - Promover a sustentabilidade e a qualidade do emprego e apoiar a mobilidade laboral* 11 - Melhorar a capacidade institucional das autoridades públicas e partes interessadas e a eficiência da administração pública
Inclusão Social e Emprego	08 - Promover a sustentabilidade e a qualidade do emprego e apoiar a mobilidade laboral 09 - Promover a integração social e combater a pobreza e qualquer discriminação
Capital Humano	10 - Investir na educação, na formação e na formação profissional para aquisição de competências e a aprendizagem ao longo da vida
Sustentabilidade e Eficiência no Uso de Recursos	04 - Apoiar a transição para uma economia de baixo teor de carbono em todos os setores 05 - Promover a adaptação às alterações climáticas e a prevenção e gestão de riscos 06 - Preservar e proteger o ambiente e promover a eficiência energética

Siglas

CE: Comissão Europeia

DG Budget: Direção-Geral do Orçamento da CE

FC: Fundo de Coesão

FEADER: Fundo Europeu Agrícola de Desenvolvimento Rural

FEAMP: Fundo Europeu dos Assuntos Marítimos e das Pescas

FEDER: Fundo Europeu de Desenvolvimento Regional

FEEL: Fundos Europeus Estruturais e de Investimento

FSE: Fundo Social Europeu

I&DT: Investigação e Desenvolvimento Tecnológico

IEJ: Iniciativa Emprego Jovem

M€: milhões de euros

PME: Pequenas e Médias Empresas

PO: Programa Operacional

PO AT: Programa Operacional de Assistência Técnica

PO FC: Programa Operacional Fatores de Competitividade

PO PH: Programa Operacional Potencial Humano

PO VT: Programa Operacional Valorização do Território

p.p.: pontos percentuais

QREN: Quadro de Referência Estratégico Nacional

RVCC: Reconhecimento, Validação, Certificação de Competências

UE: União Europeia

A informação apresentada neste Boletim tem por base os conceitos definidos na Norma n.º 08/AD&C/2015 – Orientações sobre o Sistema de Monitorização do Portugal 2020.

Cofinanciado por:

