

Boletim Informativo dos Fundos da União Europeia

Informação reportada a 31 de dezembro de 2017 | número 11



AD&C

Agência para o
Desenvolvimento e
Coesão, I.P.

FICHA TÉCNICA

Título: Boletim Informativo dos Fundos da União Europeia Nº 11

Edição: Agência para o Desenvolvimento e Coesão, IP

Data de Edição: dezembro de 2017 (ver. jan2018)

Fotografia: Plano Reabilitação Urbana | Frente Ribeirinha - POR Lisboa e Vale do Tejo

Registo ISSN 2182 - 200X

www.portugal2020.pt



Nota de Abertura

No final de 2017, o nível de compromisso dos Fundos do Portugal 2020 em operações aprovadas atingiu 59% da dotação total do atual período de programação 2014-2020. A essa data tinham sido transferido para os beneficiários 6,3 mil M€ de fundos, o que corresponde a 24% da dotação do Portugal 2020, valor que continua acima do nível de validação de despesa (21%).

Até final de dezembro de 2017 foram transferidos para Portugal 4.239 M€ pela CE. Este valor equivale a 16% do valor programado no Portugal 2020 e está acima da média da UE, que se encontrava em 11%.

No último trimestre de 2017, a Iniciativa Emprego Jovem (IEJ), programada para o período 2014-2015, como resposta aos níveis excepcionalmente elevados de desemprego jovem na UE, foi reforçada para os países cujas regiões apresentam uma taxa de desemprego jovem superior a 25% (no caso português todas as regiões à exceção do Algarve estão nessa situação). Assim, aos 321 M€ financiados pelos fundos europeus nos primeiros dois anos do Portugal 2020, foi acrescido um montante de 125 M€ a executar no período 2017-2020. Sendo este montante inferior ao inicial e distribuído por um período superior, optou-se por concentrar em áreas de intervenção estratégicas como sejam modalidades de estágios em Portugal Continental, na R. A. Açores e na R. A. Madeira, bem como apoios à contratação.

Portugal atingiu em 2017 para todos os Programas financiados pelos Fundos da União Europeia os limiares da regra n+3, o que significa que todos os Programas apresentarem à Comissão Europeia um montante acumulado de pedidos de pagamento superior ao fundo programado para o ano de 2014 deduzido do pré-financiamento inicial e dos pré-financiamentos anuais de 2016 e 2017.

Nesta edição realizamos a análise da distribuição dos apoios concedido pelas regiões (NUTS II) sendo que se confirma que as regiões com indicadores menos favoráveis são necessariamente as maiores beneficiárias dos Fundos da Coesão.

O Boletim Informativo dos Fundos da União Europeia segue a linha editorial de reporte sobre os Fundos Europeus, que procura conjugar clareza e acessibilidade, assim como sistematização gráfica e concisão na informação prestada. Simultaneamente, são fornecidos, em anexo, elementos suplementares de informação que permitem um conhecimento mais profundo sobre a aplicação dos Fundos Europeus.

O Conselho Diretivo da Agência para o Desenvolvimento e Coesão



A aplicação dos fundos europeus em Portugal

Até ao final de dezembro de 2017, foram apresentadas candidaturas com intenções de investimento que ultrapassaram os 49 mil M€, dos quais 53% são destinados ao domínio da competitividade e internacionalização.

O volume de fundos aprovados no Portugal 2020 foi de 15,2 mil M€, destinados a financiar operações de investimento no valor de 22,5 mil M€. A taxa de financiamento média sobre o investimento elegível era de 68%. A taxa de compromisso situava-se em 59%, tendo registado uma evolução de 3,2 p.p. em relação ao último trimestre. O domínio da competitividade e internacionalização, com 38% do total dos fundos aprovados, continua ser o mais representativo, assumindo os apoios às PME destaque neste campo, com cerca de um quarto do total dos fundos aprovados, seguido do domínio do desenvolvimento rural com 20% do total dos fundos aprovados.

A concretização dos projetos financiados traduziu-se em cerca de 5,5 mil M€ de fundos executados, correspondendo a uma taxa de execução de 21%, mais 4,4 p.p. que em setembro de 2017. Do lado da execução, destacam-se os domínios temáticos do desenvolvimento rural com 29% dos fundos executados e dos domínios da competitividade e internacionalização com 27% e do capital humano com 22%.

O valor dos pagamentos realizados aos promotores das operações financiadas era de 6,3 mil M€, o equivalente a 24% dos fundos programados e a 41% do total de fundos aprovados, o que significa que mais que um terço dos fundos aprovados foi já pago.

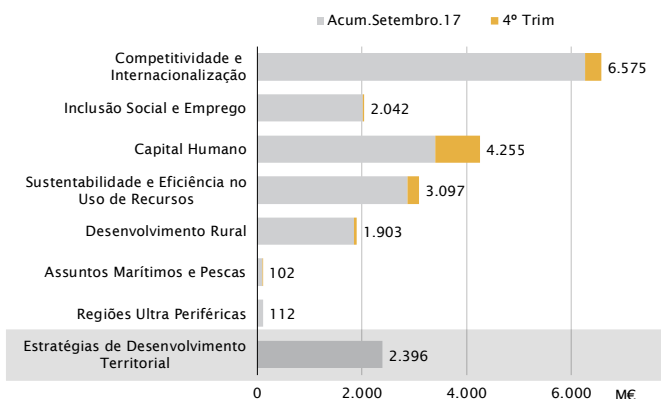
Ao nível dos pagamentos transferidos pela CE, Portugal ocupa o segundo lugar com 4,2 mil M€.



Os fundos colocados a concurso no Portugal 2020

17,8 mil M€ de fundos lançados a concurso

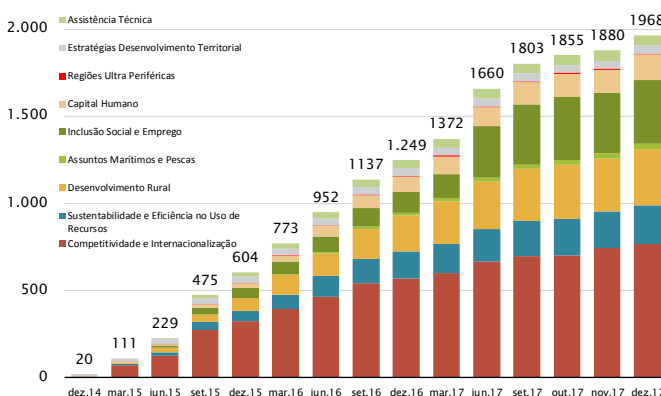
Dotações de fundos lançados a concurso por domínio



- Até final de dezembro de 2017, os fundos colocados a concurso ascendem a 17,8 mil M€ (excluindo os 2,4 M€ destinados a estratégias de desenvolvimento territorial), o que representa 69% do total de fundos programados no Portugal 2020.
- O domínio da competitividade e internacionalização representa 36% desse total, com cerca de 6,5 mil M€ disponibilizados para financiamento de investimentos.
- No quarto trimestre de 2017, foi no domínio do capital humano que se verificou o maior acréscimo.

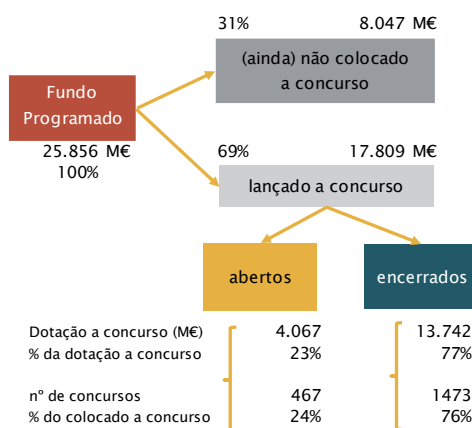
1968 concursos abertos, dos quais 1.473 estão encerrados e 885 decididos

Evolução do número de concursos lançados por Domínio



- Até dezembro de 2017 ocorreu a abertura de 1968 concursos no Portugal 2020, destinando-se 1923 à seleção de operações (incluindo as de assistência técnica) e 45 à aprovação de estratégias de desenvolvimento territorial. No final do ano encontravam-se decididos 885 avisos ou períodos de candidatura.
- Cerca de um terço dos concursos abertos no quarto trimestre de 2017 enquadra-se nos domínios da *inclusão social e emprego* e do *capital humano* sendo de destacar os concursos abertos do SI2E - Sistema de Incentivos ao Empreendedorismo e ao Emprego.
- O domínio da *competitividade e internacionalização* apresenta o maior número de concursos abertos do trimestre, com cerca de um quarto do total dos concursos, consistindo a maior parte em apoios diretos às empresas.

A dinâmica dos avisos lançados a concurso para seleção de operações

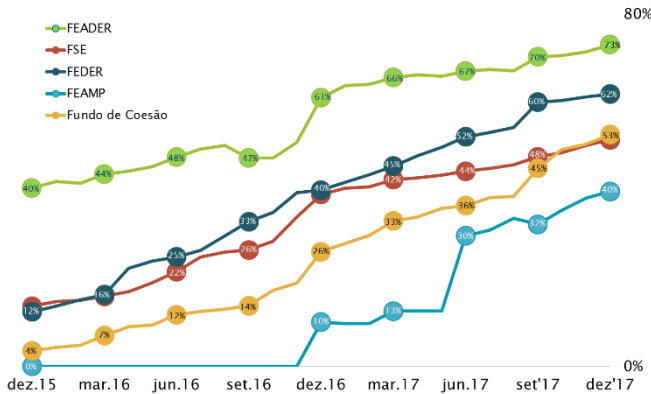


- Do total dos fundos programados no âmbito do Portugal 2020 (25.856 M€), foram já colocados a concurso 69%, destacando-se o FEDER com 8.545 M€, e o FSE+IEJ com 5.233 M€.
- Os concursos já encerrados representam 77% da dotação colocada a concurso e 76% do número de concursos publicados.
- Mantêm-se em aberto, em dezembro de 2017, 467 concursos com uma dotação de 4.067 M€.
- No âmbito dos concursos abertos, é o FEDER e o Fundo de Coesão que registam maiores dotações colocadas a concurso, com 2.555 M€ e 676 M€ respetivamente.

A procura dos beneficiários refletida nas aprovações do Portugal 2020

15,2 mil M€ de fundos aprovados

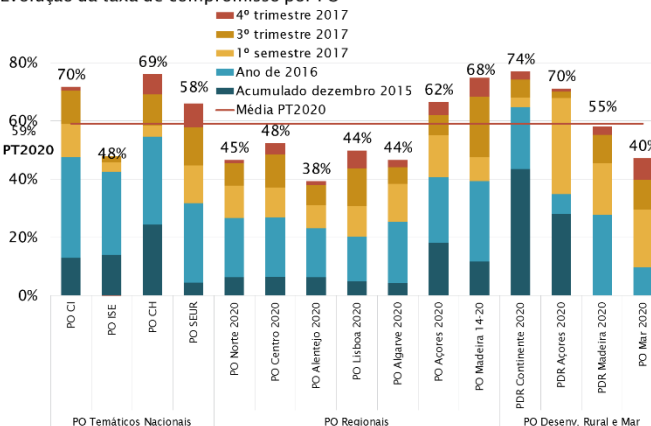
Evolução da taxa de compromisso dos fundos no Portugal 2020



- Em dezembro de 2017 estavam aprovados 15,2 mil M€ de fundos para apoiar investimentos com valor de 22,5 mil M€. Do investimento apoiado 10,9 mil M€ enquadram-se no domínio da competitividade e internacionalização, impulsionados por 5,6 mil M€ de fundos europeus. O domínio do desenvolvimento rural apresenta o segundo maior montante de fundo aprovado com 2,9 mil M€.
- Os maiores acréscimos deste trimestre registam-se no FSE com um aumento de 300 M€ de aprovações e no Fundo de Coesão com um acréscimo de 219 M€.
- Em termos das taxas de compromisso, as maiores variações registaram-se no Fundo de Coesão com 7,6 p.p. e no FEAMP com 7,5 p.p., aumentando a taxa do Portugal 2020 em 3,2 p.p..

Portugal 2020 atinge uma taxa de compromisso de 59%

Evolução da taxa de compromisso por PO



- Neste trimestre registou-se um acréscimo de 859 M€ em relação a setembro de 2017, atingindo o Portugal 2020 a taxa de compromisso de 59%.
- De destacar em particular as aprovações no PO CH com um acréscimo de 215 M€, do PO SEUR com um acréscimo de 182 M€ e do PDR Continente com um aumento de 100 M€ face ao trimestre anterior.
- Para este acréscimo contribuíram de forma mais acentuada no PO CH o eixo destinado à aprendizagem, qualificação ao longo da vida e reforço da empregabilidade e no PO SEUR o eixo orientado para a proteção do ambiente e promoção da eficiência dos recursos.

As dinâmicas dos fundos programados e aprovados por área temática

Distribuição dos fundos aprovados por Domínio Temático e por Área Temática

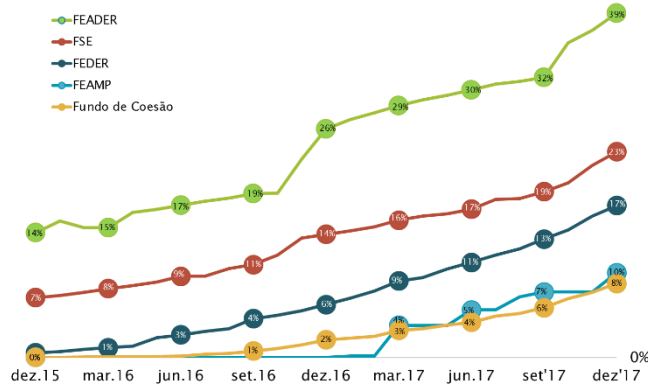


- A área temática da competitividade e internacionalização, que ocupa o lugar mais relevante em termos de programação com 34% dos fundos, absorve em dezembro 38% dos fundos aprovados; a segunda área de maior destaque é o desenvolvimento rural, que representa 16% dos fundos programados no Portugal 2020 captando no final de dezembro 20% dos fundos aprovados.
- Nos valores aprovados destacam-se claramente os apoios às PME que representam 23%. São também relevantes os apoios aprovados na área da educação com 10%, nas áreas da ciência e investigação com 9%, nas áreas dos recursos naturais e do ambiente com 7% e na área da competitividade, no âmbito do desenvolvimento rural, com 6% dos fundos aprovados.

As concretizações do Portugal 2020

5,5 mil M€ de fundos executados

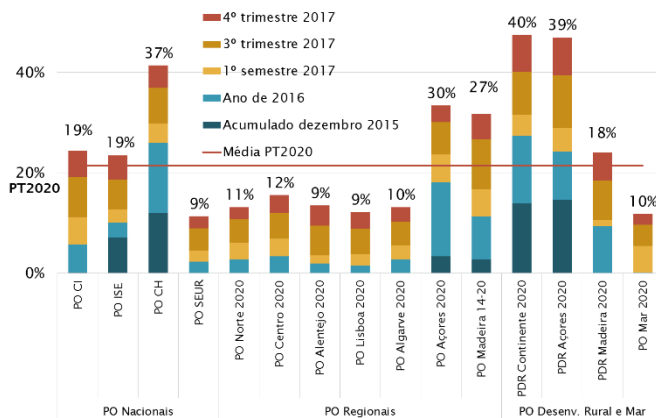
Evolução da taxa de execução dos fundos no Portugal 2020



- Em dezembro de 2017 estavam executados 5,5 mil M€ de fundos. Do fundo executado por domínio temático, 1,6 mil M€ enquadram-se no domínio do desenvolvimento rural, 1,5 mil M€ no domínio da competitividade e internacionalização e 1,2 mil M€ no domínio do capital humano.
- Os maiores acréscimos deste trimestre registam-se no FEDER com um aumento de 410 M€ de fundo executado e no FSE com um acréscimo de 350 M€.
- Em termos das taxas de execução, as maiores variações registaram-se no FEADER com 7,3 p.p. e no FSE com 4,4 p.p., aumentando a taxa do Portugal 2020 em 4,4 p.p..

Portugal 2020 atinge 21% na taxa de execução

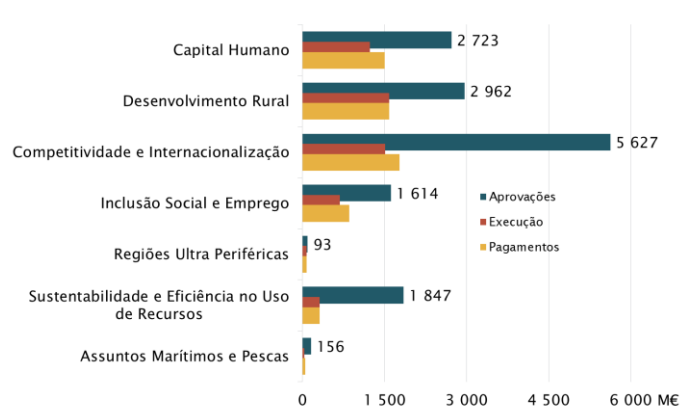
Evolução da taxa de execução por PO



- A despesa validada neste trimestre registou um acréscimo de 1.144 M€ em relação ao trimestre anterior, atingindo o Portugal 2020 a taxa de execução de 21%.
- De destacar em particular a execução do PDR Continente com um acréscimo de 263 M€, do PO CI com um acréscimo de 230 M€ e do PO CH com um acréscimo de 138 M€ face ao trimestre anterior.
- Para o acréscimo trimestral da execução, contribuíram de forma mais acentuada no PO CI o eixo orientado para o reforço da investigação, do desenvolvimento tecnológico e da inovação e no PO CH o eixo associado à promoção do sucesso educativo, do combate ao abandono escolar e reforço da qualificação dos jovens para a empregabilidade.

A dinâmica da execução nos domínios temáticos

Fundo aprovado, executado e pago por Domínio Temático

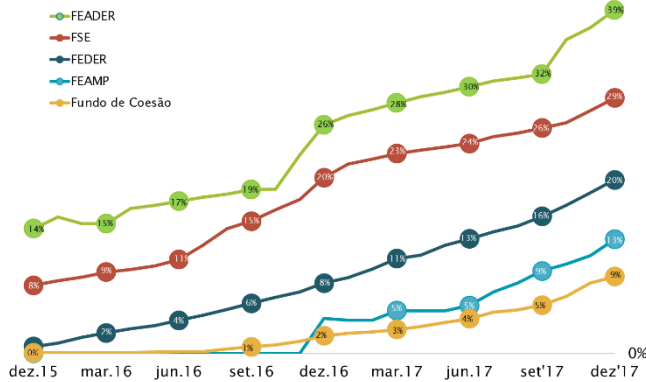


- Em dezembro de 2017 os maiores incrementos registados na execução ocorreram na área da competitividade e internacionalização com 347 M€ de fundo executado, seguido do desenvolvimento rural com um acréscimo de 296 M€ face ao trimestre anterior.
- Em relação ao fundo executado é no domínio do desenvolvimento rural que se regista a maior concentração de fundos com 1.589 M€, seguido do domínio da competitividade e internacionalização com 1.511 M€ e do capital humano com 1.234 M€.

Os pagamentos aos beneficiários do Portugal 2020

Volume de pagamentos atingiu 24% da dotação total

Evolução do rácio pagamentos/programado no Portugal 2020



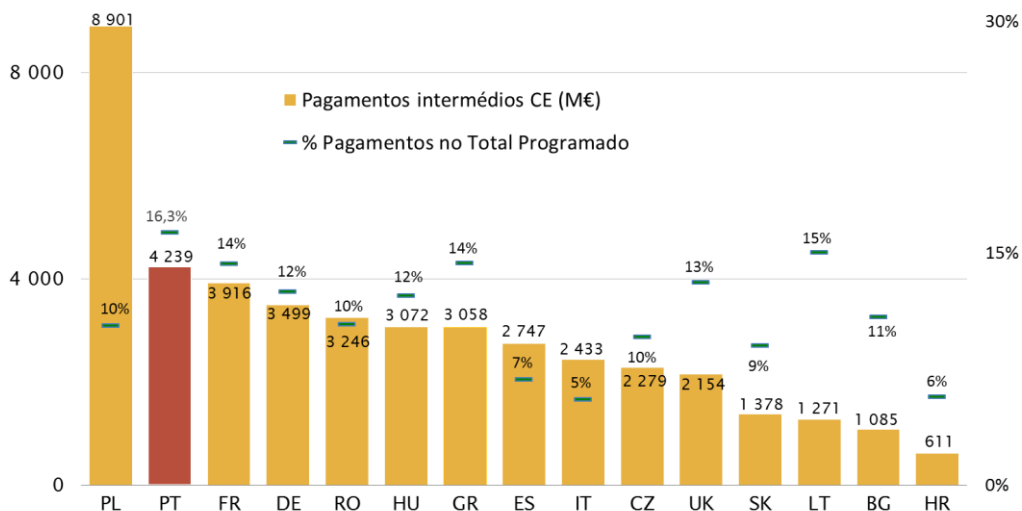
- No final de dezembro, estavam efetuados pagamentos aos beneficiários na ordem dos 6,3 mil M€ de fundos, o que representa 24% da dotação total de fundos do Portugal 2020. Do volume de pagamentos efetuados o domínio da competitividade e internacionalização regista a maior concentração de pagamentos com 1.775 M€, seguido do domínio do desenvolvimento rural com 1.586 M€ e do domínio do capital humano com 1.499 M€.
- Em termos de fundos, os maiores acréscimos deste trimestre registam-se no FEDER, com um aumento de 448 M€ de pagamentos, no FEADER, com um acréscimo de 296 M€ e no FSE com um acréscimo de 264 M€.
- Este volume de pagamentos representa 41% do volume de fundos aprovados (taxa de pagamento), sendo que as maiores variações nesta taxa registadas neste trimestre verificaram-se no FEADER e no FEDER, com 8,3 p.p. e 5,9 p.p., respetivamente.

Portugal atingiu em 2017 para todos os Programas financiados pelos Fundos da União Europeia os limiares da regra n+3, o que significa que todos os Programas apresentarem à Comissão Europeia um montante acumulado de pedidos de pagamento superior ao total de fundos programados para o ano de 2014 deduzido do pré-financiamento inicial e dos pré-financiamentos anuais de 2016 e 2017.

Mais de quatro mil M€ já foram transferidos pela CE para Portugal

Até final de dezembro de 2017 foram transferidos para Portugal 4.239 M€ pela CE. Este valor equivale a 16,3% do valor programado no Portugal 2020 e está acima da média da UE, que se encontrava em 11,2%. No total, foram transferidos pela CE para os Estados Membros 50.714 M€, correspondendo o valor transferido para Portugal a 8,3% desse montante. Portugal ocupa a segunda posição entre os Estados Membros no que respeita aos montantes transferidos pela CE, a seguir à Polónia, decorrente da concretização das operações financiadas pelos fundos europeus afetos ao Portugal 2020.

Pagamentos intermédios da CE aos estados-membros no total dos fundos (31.12.2017)



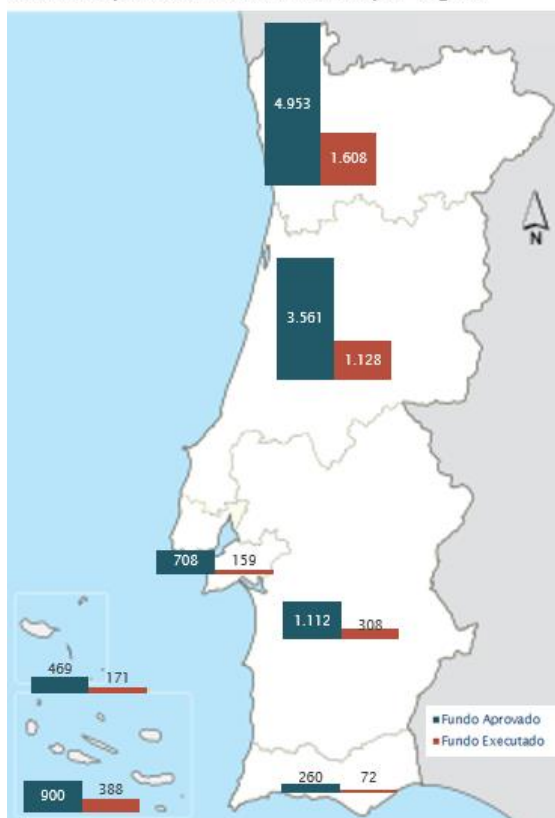
Nota: No gráfico apenas estão representados os Estados Membros cujos envelopes financeiros são superiores 7 mil M€ para os 7 anos do período de programação (2014-2020)

Fonte: CE/DG/BUDGET

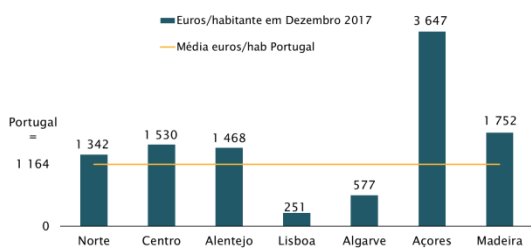
As localizações das operações do Portugal 2020

A regionalização no Portugal 2020¹

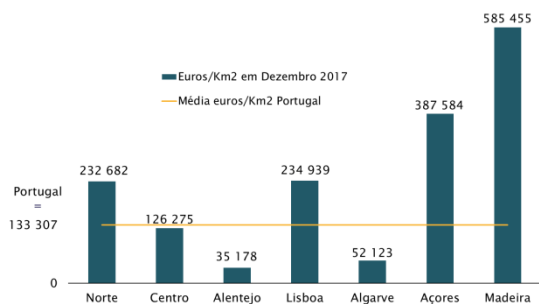
Fundos aprovados e executados por região



Intensidades de apoio inerentes aos fundos aprovados (euros/habitante)



Intensidades de apoio inerentes aos fundos aprovados (euros/km²)

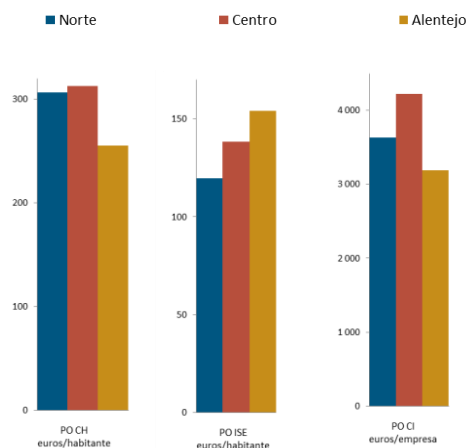


- No início de cada período de programação são definidos envelopes financeiros para as diversas regiões, os quais, durante o seu curso, se concretizam em candidaturas aprovadas (operações) e posteriormente em operações em execução. Os envelopes financeiros são justificados tendo em conta os diferentes tipos de região do país: regiões menos desenvolvidas (Norte, Centro, Alentejo e Açores), região em transição (Algarve), regiões mais desenvolvidas (Lisboa e Madeira). O volume financeiro disponível na programação para cada região depende do seu menor nível de desenvolvimento, aferido, no essencial, pelo seu PIB per capita e pela sua dimensão populacional.
- A região Norte absorve a maioria das candidaturas aprovadas (operações), a que corresponde o montante de 4.953 M€ de fundo aprovado, quer através dos investimentos do PO CI e do PO Norte no âmbito do objetivo temático “Reforçar a competitividade das pequenas e médias empresas”, quer através dos investimentos do PO CH e do PO Norte no âmbito do objetivo “Investir na educação, na formação e na formação profissional para aquisição de competências e a aprendizagem ao longo da vida”.
- A região Centro é a segunda a absorver uma boa parte dos montantes aprovados, atingindo cerca de 3.561 M€ de fundo aprovado, devido a semelhantes investimentos dos Programas Operacionais Temáticos e objetivos temáticos que a região Norte.
- A análise dos fundos aprovados, relativizados pela população de cada região, permite atestar pelo reduzido valor nas regiões do Continente que se encontram na categoria das regiões mais desenvolvidas e em transição. Os Açores e a Madeira, ambos integrados nas regiões ultraperiféricas da UE, registam as maiores intensidades de fundos aprovados, com a Madeira a registar um menor envelope financeiro por pertencer à categoria das regiões mais desenvolvidas. Nas três regiões menos desenvolvidas do Continente as intensidades de apoio são relativamente próximas.
- Contudo, atendendo a que nem todos os investimentos estão diretamente associados às dimensões populacionais (e.g. investimentos em equipamentos em áreas de baixa densidade ou em infraestruturas de acessibilidade das ilhas), importa complementar a análise com uma relativização dos apoios aprovados por área. Dessa análise resulta, por exemplo, uma menor intensidade relativa na região do Alentejo, por oposição a uma maior intensidade relativa na região de Lisboa. Resulta igualmente uma menor intensidade nos Açores face à análise do volume de aprovações per capita, região onde a dispersão do território e a provisão de níveis de serviços à população, independentemente da dimensão da procura, explicam maiores níveis de investimentos públicos cofinanciados.

¹ Em Dezembro de 2017, do total dos fundos aprovados, 79% encontravam-se já distribuídos em termos de NUTS II pelo país. Dos 21% restantes, 19% corresponde às operações aprovadas no âmbito do FEADER cuja localização ainda não foi possível apurar neste mês e 2% a operações que correspondem a mais do que uma NUTS II.

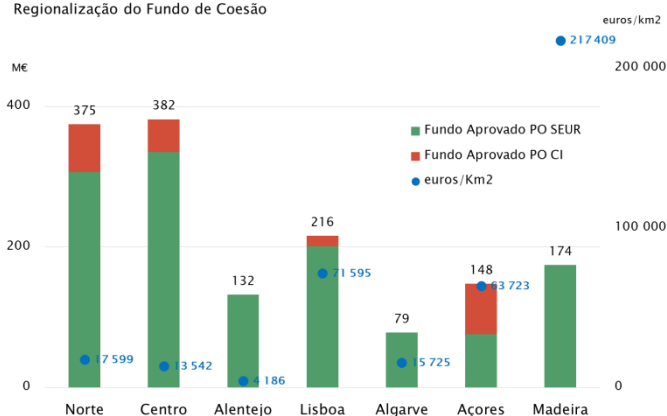
A regionalização dos PO Temáticos dos Fundos da Coesão

Intensidade dos apoios do FEDER e do FSE aprovados nas regiões menos desenvolvidas do Continente (31. dezembro.2017)



- Os Programas Operacionais Temáticos financiados pelo FEDER e FSE aplicam-se exclusivamente nas regiões menos desenvolvidas, com exceção da IEJ programada no PO ISE com âmbito nacional.
- Da análise da distribuição regional desses Programas Operacionais Temáticos (relativizados pela população no caso dos PO CH e PO ISE e pela número de empresas no caso do PO CI) constata-se que:
 - As intensidades de apoio regional do PO CH variam entre os 256 €/habitante no Alentejo e os 313 €/habitante no Centro;
 - No PO ISE as intensidades variam entre os 120 €/habitante no Norte e os 154 €/habitante no Alentejo;
 - O Centro surge com uma intensidade de apoio no âmbito do PO CI (FEDER e FSE) relativamente superior às restantes regiões, com 4.218 €/empresa por oposição aos 3.186 €/empresa no Alentejo.

Regionalização do Fundo de Coesão



- Os apoios do Fundo de Coesão (PO SEUR e PO CI) aplicam-se a todas as regiões do país e destinam-se a grandes investimentos nas áreas dos transportes, ambiente, energia e alterações climáticas.
- Em termos do POSEUR a distribuição dos fundos aprovados pela superfície territorial permite o destaque das regiões da Madeira e dos Açores, por um lado, e da região de Lisboa por outro. Não obstante a superfície territorial mais reduzida das RA, esta análise demonstra os grandes investimentos públicos apoiados como o “Aproveitamento Hidroelétrico da Calheta” e a “Regularização da Ribeira de São João” ambos na Madeira e o projeto dos “ Resíduos Sólidos Urbanos da Ilha de São Miguel” nos Açores.
- Dos investimentos do PO CI efetuados na região dos Açores destacam-se os projetos da Requalificação do Porto de Ponta Delgada e do Prolongamento do Porto de Velas, Ilha de São Jorge.

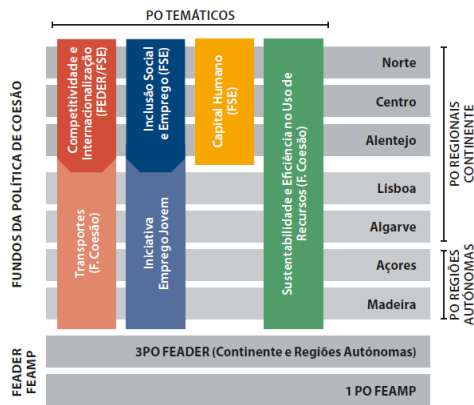
Informação Anexa



O que é o Portugal 2020

O Portugal 2020 corresponde ao Acordo de Parceria adotado entre Portugal e a Comissão Europeia, no qual se estabelecem os princípios e as prioridades de programação para a política de desenvolvimento económico, social e territorial em Portugal entre 2014 e 2020. Estes princípios de programação estão alinhados com as prioridades definidas na Estratégia Europa 2020 (Crescimento Inteligente, Sustentável e Inclusivo), com as Recomendações do Conselho a Portugal no âmbito do Semestre Europeu e com as prioridades presentes no Programa Nacional de Reformas definido pelo Governo Português.

Portugal 2020 com dotação global de cerca de 26 mil M€



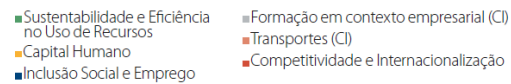
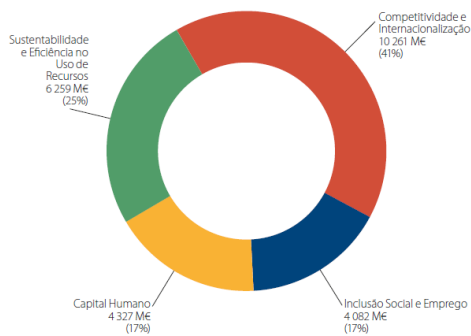
Fundo Europeu do Desenvolvimento Regional - FEDER	10.777 M€	Fundos Regionalizáveis
Fundo Social Europeu - FSE	7.319 M€	
Fundo de Coesão - FC	2.862 M€	
Fundo Europeu Agrícola de Desenvolvimento Rural - FEADER	4.058 M€	Fundos Não Regionalizáveis
Fundo Europeu dos Assuntos Marítimos e da Pesca - FEAMP	392 M€	
Iniciativa Emprego Jovem - IEJ	447 M€	

O Portugal 2020 é composto por 4 Programas Operacionais (PO) Temáticos cuja abrangência territorial varia com o tipo de fundo, 7 PO Regionais multifundo, 3 Programas de Desenvolvimento Rural e 1 PO Assuntos Marítimos e Pescas.

Reúne a atuação dos cinco Fundos Europeus Estruturais e de Investimento (FEDER, Fundo de Coesão, FSE, FEADER e FEAMP) através dos quais Portugal vai dispor de 26 mil M€ até 2020. É ainda operacionalizado através da Iniciativa Emprego Jovem (IEJ).

41% da dotação total está concentrada em apoios para a Competitividade e Internacionalização

Apoios para a Competitividade e Internacionalização nos Fundos da Política de Coesão acima da média UE28



A programação do Portugal 2020 estrutura-se em torno de quatro domínios temáticos, a saber, Competitividade e Internacionalização, Inclusão Social e Emprego, Capital Humano e Sustentabilidade e Eficiência no Uso de Recursos. Adicionalmente, o Portugal 2020 terá igualmente em atenção dois domínios transversais, que correspondem à territorialização das políticas públicas e à reforma da Administração Pública.

No universo dos Fundos da Política de Coesão (FEDER/FSE/FC) a aposta nacional distingue-se da média europeia em duas grandes áreas:

- Promoção da competitividade e internacionalização, com forte aposta na inovação e reforço da competitividade das PME;
- Garantir a melhoria do nível de qualificações dos Portugueses.

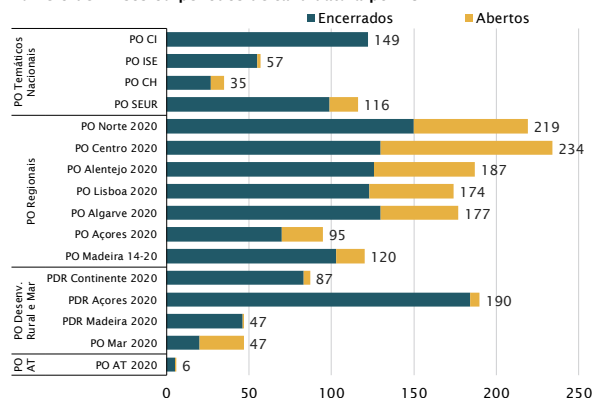
Portugal 2020 - Processo de seleção por PO (1)

Programa	Dotação de Fundo	Total de avisos ou períodos de candidatura*			Avisos ou períodos de candidatura em aberto		Avisos ou períodos de candidatura encerrados	
		Nº	Fundo comunitário a concurso		Nº	Fundo comunitário a concurso	Nº	Fundo comunitário a concurso
			mil euros	% da Dotação de Fundo				
Portugal 2020	25.856.076	1.940	17.809.123	69%	467	4.067.053	1.473	13.742.070
FEDER	10.776.916	979	8.545.550	79%	277	2.555.354	702	5.990.196
FSE/IEJ	7.766.472	470	5.233.544	67%	132	676.764	338	4.556.779
Fundo de Coesão	2.861.742	120	2.011.946	70%	20	791.085	100	1.220.861
FEADER	4.058.460	324	1.901.064	47%	11	25.622	313	1.875.442
FEAMP	392.485	47	117.021	30%	27	18.229	20	98.792
PO Temáticos	11.975.920	357	8.698.416	73%	54	1.650.985	303	7.047.431
PO Competitividade e Internacionalização (COMPETE 2020)	4.413.930	149	3.380.998	77%	27	979.000	122	2.401.998
PO Inclusão Social e Emprego	2.213.415	57	1.185.360	54%	2	72.400	55	1.112.960
PO Capital Humano	3.095.832	35	2.713.612	88%	8	382.000	27	2.331.612
PO Sustentabilidade e Eficiência no Uso de Recursos	2.252.742	116	1.418.446	63%	17	217.585	99	1.200.861
PO Regionais do Continente	7.752.503	991	5.656.985	73%	332	1.906.952	659	3.750.034
PO Norte 2020	3.378.771	219	2.255.602	67%	69	829.492	150	1.426.110
PO Centro 2020	2.155.031	234	1.508.836	70%	104	550.704	130	958.132
PO Alentejo 2020	1.082.944	187	772.768	71%	61	254.687	126	518.081
PO Lisboa 2020	817.081	174	797.936	98%	51	209.912	123	588.024
PO Algarve 2020	318.676	177	321.844	101%	47	62.158	130	259.686
PO Regiões Autónomas	1.538.707	215	1.364.137	89%	42	395.266	173	968.871
PO Açores 2020	1.137.481	95	911.975	80%	25	317.020	70	594.955
PO Madeira 14-20	401.226	120	452.162	113%	17	78.246	103	373.916
PO Assistência Técnica	138.000	6	71.500	52%	1	70.000	5	1.500
PO Assistência Técnica 2020	138.000	6	71.500	52%	1	70.000	5	1.500
Programas de Desenvolvimento Rural	4.058.460	324	1.901.064	47%	11	25.622	313	1.875.442
PDR Continente (PDR2020)	3.583.729	87	1.587.180	44%	4	14.254	83	1.572.926
dos quais, medidas superfície/animais	0	0	0	0%	0	0	0	0
PDR Açores (ProRural+)	295.282	190	183.643	62%	6	7.068	184	176.576
dos quais, medidas superfície/animais	0	0	0	0%	0	0	0	0
PDR Madeira (Proderam 2020)	179.449	47	130.241	n.d.	1	4.300	46	125.941
dos quais, medidas superfície/animais	0	0	0	0%	0	0	0	0
PO Assuntos Marítimos e das Pescas	392.485	47	117.021	30%	27	18.229	20	98.792
PO Mar 2020	392.485	47	117.021	30%	27	18.229	20	98.792

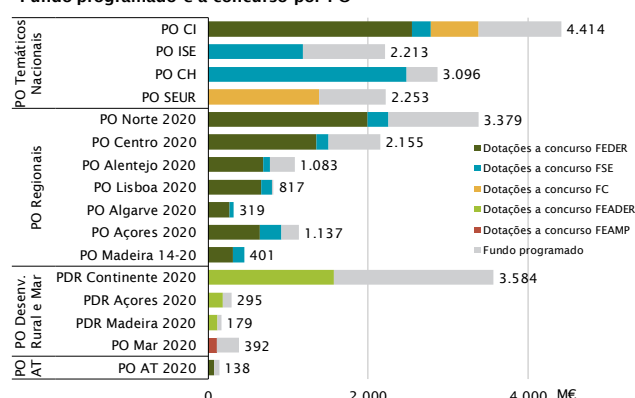
* Deve notar-se que a contabilização dos Avisos ou períodos de candidatura é feita por PO, prioridade de investimento (PI) e por fundo. Isto significa que o número de concursos reportados neste quadro é superior ao número de avisos publicitados no Portal do Portugal 2020, visto que um aviso publicitado pode incluir diferentes PO, PI e fundos.

** Por uma questão de coerência, a informação do PDR Continente presente neste quadro limita-se à informação residente no Balcão 2020.

Número de Avisos ou períodos de candidatura por PO



Fundo programado e a concurso por PO

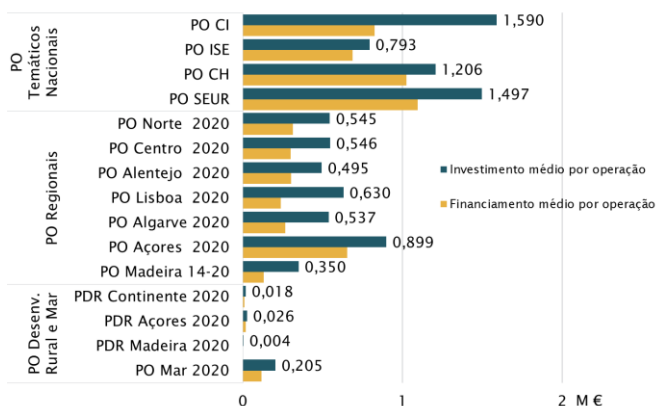


Portugal 2020 - Processo de seleção por PO (2)

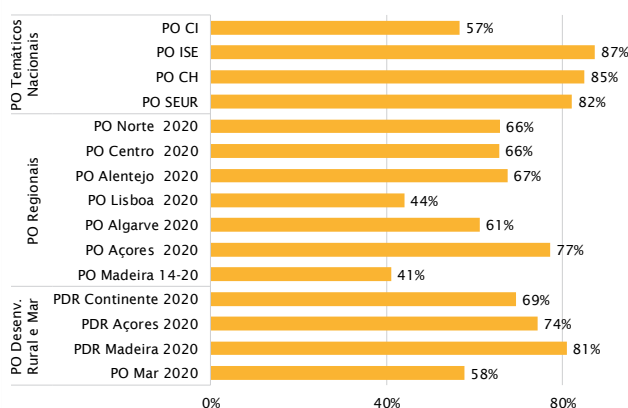
Programa	Candidaturas apresentadas			Candidaturas aprovadas (operações)				
	Nº	Investimento / custo total previsto	Investimento / custo médio por candidatura	Nº	Investimento / custo total	Investimento / custo elegível	Fundo Comunitário	Investimento / custo médio por candidatura
		mil euros	mil euros		mil euros	mil euros	mil euros	mil euros
Portugal 2020	378.021	49.831.105	132	312.175	24.832.923	22.507.738	15.248.792	80
FEDER	46.966	29.847.480	636	15.790	12.923.735	11.461.418	6.662.497	818
FSE/IEJ	19.114	7.584.488	397	6.496	4.764.904	4.727.999	3.963.033	734
Fundo de Coesão	2.053	2.963.384	1.443	1.200	2.044.998	1.823.456	1.505.450	1.704
FEADER	307.335	8.931.517	29	287.372	4.829.387	4.224.968	2.961.953	17
FEAMP	2.553	504.236	198	1.317	269.898	269.898	155.859	205
PO Temáticos	19.720	21.775.708	1.104	8.580	11.507.019	10.790.150	7.605.191	1.341
PO Competitividade e Internacionalização (COMPETE 2020)	7.554	13.539.829	1.792	3.763	5.984.444	5.477.706	3.105.262	1.590
PO Inclusão Social e Emprego	6.777	3.091.945	456	1.535	1.217.633	1.209.349	1.056.786	793
PO Capital Humano	3.350	2.758.014	823	2.090	2.520.648	2.516.549	2.139.066	1.206
PO Sustentabilidade e Eficiência no Uso de Recursos	2.039	2.385.921	1.170	1.192	1.784.294	1.586.547	1.304.077	1.497
PO Regionais do Continente	42.850	15.987.174	373	11.740	6.457.425	5.567.941	3.485.543	550
PO Norte 2020	17.993	7.384.800	410	4.895	2.667.672	2.335.005	1.536.975	545
PO Centro 2020	12.532	4.097.454	327	3.470	1.895.879	1.587.561	1.041.479	546
PO Alentejo 2020	4.382	1.352.970	309	1.356	670.563	608.219	410.521	495
PO Lisboa 2020	6.196	2.408.554	389	1.491	939.633	807.778	356.063	630
PO Algarve 2020	1.747	743.397	426	528	283.678	229.379	140.505	537
PO Regiões Autónomas	5.547	2.558.748	461	3.151	1.695.791	1.581.378	979.903	538
PO Açores 2020	1.784	1.439.508	807	1.081	971.833	913.956	705.795	899
PO Madeira 14-20	3.763	1.119.240	297	2.070	723.959	667.422	274.108	350
PO Assistência Técnica	16	73.722	4.608	15	73.403	73.403	60.343	4.894
PO Assistência Técnica 2020	16	73.722	4.608	15	73.403	73.403	60.343	4.894
Programas de Desenvolvimento Rural	307.335	8.931.517	29	287.372	4.829.387	4.224.968	2.961.953	17
PDR Continente (PDR2020)	259.461	8.300.463	32	241.349	4.408.812	3.824.867	2.656.322	18
dos quais, medidas superfície/animais ¹	215.267	1.144.913	5	215.267	1.260.263	1.260.263	1.080.795	6
PDR Açores (ProRural+)	12.334	431.871	35	10.897	288.668	277.869	206.683	26
dos quais, medidas superfície/animais ¹	9.989	120.641	12	9.549	120.641	120.641	102.064	13
PDR Madeira (Proderam 2020)	35.540	199.183	6	35.126	131.907	122.232	98.948	4
dos quais, medidas superfície/animais ¹	34.439	29.056	1	34.439	29.056	29.056	27.675	1
PO Assuntos Marítimos e das Pescas	2.553	504.236	1.095	1.317	269.898	269.898	155.859	205
PO Mar 2020	2.553	504.236	1.095	1.317	269.898	269.898	155.859	1.136

¹ As medidas superfície/animais referem-se a medidas agroambiente clima, agricultura biológica, pagamentos natura, zonas com condicionantes naturais ou específicas e medidas florestais baseadas na superfície.

Dimensão média das candidaturas aprovadas (operações)



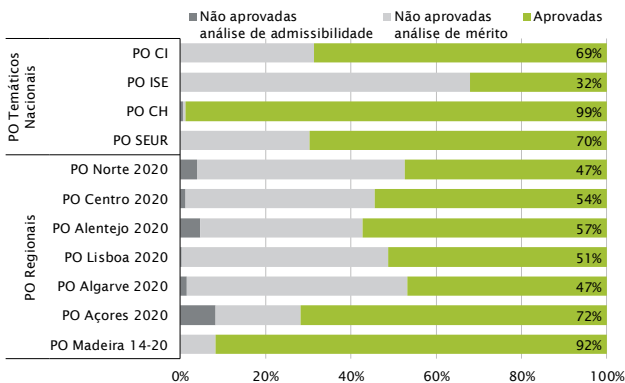
Taxas de financiamento das candidaturas aprovadas (operações) por PO



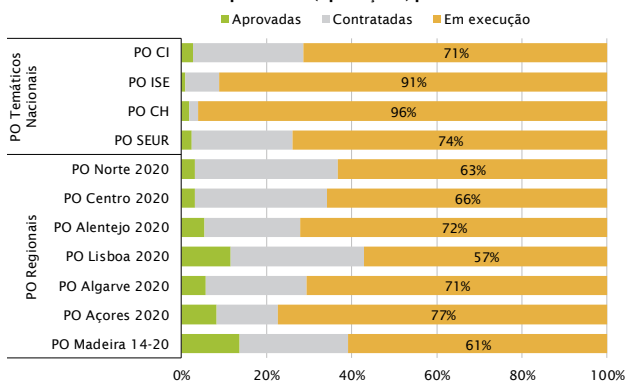
Portugal 2020 - Processo de seleção por PO (3)

Programa	Taxa de admissibilidade		Taxa de aprovação bruta		Taxa de aprovação líquida		Contratos/termos de aceitação assinados		Taxa de contratação	
	Candidaturas	Investimento / custo total	Candidaturas	Investimento / custo total	Candidaturas	Investimento / custo total	Nº	Fundo comunitário	Candidaturas	Fundo comunitário
	%	%	%	%	%	%		mil euros	%	%
Portugal 2020	98%	95%	57%	70%	59%	75%	22.390	11.588.148	95%	59%
FEDER	97%	93%	56%	65%	58%	70%	14.679	6.296.899	95%	49%
FSE/IEJ	100%	100%	58%	85%	58%	85%	6.048	3.921.548	96%	82%
Fundo de Coesão	100%	100%	70%	80%	70%	86%	1.139	1.369.701	98%	67%
FEADER	n.d.	n.d.	n.d.	n.d.	n.d.	n.d.	n.d.	n.d.	n.d.	n.d.
FEAMP	n.d.	n.d.	n.d.	n.d.	n.d.	n.d.	1.294	155.164	100%	n.d.
PO Temáticos	100%	100%	61%	75%	61%	76%	8.398	7.291.037	98%	63%
PO Competitividade e Internacionalização (COMPETE 2020)	100%	100%	69%	69%	69%	70%	3.663	2.933.580	97%	49%
PO Inclusão Social e Emprego	100%	100%	32%	56%	32%	56%	1.521	1.055.546	99%	87%
PO Capital Humano	99%	100%	99%	112%	99%	112%	2.051	2.133.582	98%	85%
PO Sustentabilidade e Eficiência no Uso de Recursos	100%	100%	70%	84%	70%	84%	1.163	1.168.328	98%	65%
PO Regionais do Continente	97%	89%	51%	60%	53%	69%	11.200	3.301.714	95%	41%
PO Norte 2020	96%	80%	47%	52%	50%	67%	4.742	1.483.598	96%	56%
PO Centro 2020	99%	96%	54%	67%	55%	71%	3.358	975.621	97%	53%
PO Alentejo 2020	95%	96%	57%	67%	63%	72%	1.283	396.393	95%	59%
PO Lisboa 2020	100%	99%	51%	66%	51%	67%	1.319	316.001	88%	34%
PO Algarve 2020	98%	100%	47%	65%	49%	68%	498	130.101	94%	7%
PO Regiões Autónomas	97%	95%	84%	85%	87%	91%	2.777	935.056	88%	55%
PO Açores 2020	92%	92%	72%	80%	79%	90%	991	672.573	92%	69%
PO Madeira 14-20	100%	100%	92%	93%	92%	93%	1.786	262.483	86%	36%
PO Assistência Técnica	100%	100%	100%	100%	100%	100%	15	60.343	100%	82%
PO Assistência Técnica 2020	100%	100%	100%	100%	100%	100%	15	60.343	100%	82%
Programas de Desenvolvimento Rural	n.d.	n.d.	n.d.	n.d.	n.d.	n.d.	n.d.	n.d.	n.d.	n.d.
PDR Continente (PDR2020)	n.d.	n.d.	n.d.	n.d.	n.d.	n.d.	n.d.	n.d.	n.d.	n.d.
dos quais, medidas superfície/animais	n.d.	n.d.	n.d.	n.d.	n.d.	n.d.	n.d.	n.d.	n.d.	n.d.
PDR Açores (ProRural+)	n.d.	n.d.	n.d.	n.d.	n.d.	n.d.	969	70.164	9%	n.d.
dos quais, medidas superfície/animais	n.d.	n.d.	n.d.	n.d.	n.d.	n.d.	n.d.	n.d.	n.d.	n.d.
PDR Madeira (Proderam 2020)	n.d.	n.d.	n.d.	n.d.	n.d.	n.d.	517	57.085	2%	n.d.
dos quais, medidas superfície/animais	n.d.	n.d.	n.d.	n.d.	n.d.	n.d.	n.d.	n.d.	n.d.	n.d.
PO Assuntos Marítimos e das Pescas	n.d.	n.d.	n.d.	n.d.	n.d.	n.d.	1.294	155.164	100%	n.d.
PO Mar 2020	n.d.	n.d.	n.d.	n.d.	n.d.	n.d.	1.294	155.164	100%	n.d.

Fases das candidaturas por PO



Estado das candidaturas aprovadas (operações) por PO



Estratégias de Desenvolvimento Territorial do Portugal 2020 – Processo de seleção

Estratégias de Desenvolvimento Territorial	Total de Avisos ou períodos de candidatura			Avisos ou períodos de candidatura em aberto		Avisos ou períodos de candidatura encerrados		Candidaturas apresentadas			Candidaturas aprovadas (operações)		
	Nº	Fundo comunitário a concurso		Nº	Fundo comunitário a concurso	Nº	Fundo comunitário a concurso	Nº	Fundo Comunitário	Fundo Comunitário médio por candidatura	Nº	Fundo Comunitário	Fundo Comunitário médio por candidatura
		mil euros	% da Dotação de Fundo		mil euros		mil euros		mil euros	mil euros		mil euros	
Total	45	2.396.126	n.a.	1	3.000	44	2.393.126	647	n.a.	n.a.	504	n.a.	n.a.
Estratégias Integradas de Desenvolvimento Territorial (EIDT)	5	n.a.	n.a.	0	n.a.	5	n.a.	26	n.a.	n.a.	23	n.a.	n.a.
Pactos para o Desenvolvimento Territorial (IT)	7	1.045.742	n.a.	0	0	7	1.045.742	22	2.205.310	100.241	22	1.148.751	52.216
DLBC 1ª fase - Grupos de Ação Local (GAL)	8	n.a.	n.a.	0	n.a.	8	n.a.	187	n.a.	n.a.	92	n.a.	n.a.
DLBC 2ª fase -Estratégias de Desenvolvimento Local (EDL)	8	306.300	n.a.	1	3.000	7	303.300	97	n.d.	n.d.	91	309.300	3.399
Estratégias de Desenvolvimento Territorial 1ª fase (PROVERE)	4	n.a.	n.a.	0	n.a.	4	n.a.	24	n.a.	n.a.	4	n.a.	n.a.
Estratégias de Desenvolvimento Territorial 2ª fase (PROVERE)	3	44.518	n.a.	0	0	3	44.518	12	n.a.	n.a.	0	n.a.	n.a.
Planos Estratégicos de Desenvolvimento Urbano (PEDU)	5	800.666	n.a.	0	0	5	800.666	107	n.d.	n.d.	105	742.921	7.075
Planos de Ação de Regeneração Urbana (PARU)	5	198.900	n.a.	0	0	5	198.900	172	n.d.	n.d.	167	188.459	1.128

Portugal 2020 – Execução Financeira por PO (1)

Programa Operacional / Fundo	Programação Financeira 2014-2020 (PR)			Operações aprovadas (AP)			
	Financiamento Total	Despesa Pública	Fundo Comunitário	Nº	Investimento/custo total	Investimento/custo total elegível	Fundo Comunitário
Portugal 2020	32 233 274	29 390 434	25 856 076	312 175	24 832 923	22 507 738	15 248 792
FEDER	14 820 330	12 363 704	10 776 916	15 790	12 923 735	11 461 418	6 662 497
FSE/IEJ	9 324 577	9 167 927	7 766 472	6 496	4 764 904	4 727 999	3 963 033
Fundo de Coesão	3 366 755	3 137 191	2 861 742	1 200	2 044 998	1 823 456	1 505 450
FEADER	4 721 612	4 721 612	4 058 460	287 372	4 829 387	4 224 968	2 961 953
FEAMP	n.a.	n.a.	392 485	1 317	269 898	269 898	155 859
PO Temáticos	15 090 104	13 379 580	11 975 920	8 580	11 507 019	10 790 150	7 605 191
PO Competitividade e Internacionalização (COMPETE 2020)	6 233 063	4 746 730	4 413 930	3 763	5 984 444	5 477 706	3 105 262
PO Inclusão Social e Emprego	2 564 601	2 564 601	2 213 415	1 535	1 217 633	1 209 349	1 056 786
PO Capital Humano	3 642 155	3 642 155	3 095 832	2 090	2 520 648	2 516 549	2 139 066
PO Sustentabilidade e Eficiência no Uso de Recursos	2 650 285	2 426 094	2 252 742	1 192	1 784 294	1 586 547	1 304 077
PO Regionais do Continente	10 389 499	9 348 903	7 752 503	11 740	6 457 425	5 567 941	3 485 543
PO Norte 2020	4 165 590	3 841 629	3 378 771	4 895	2 667 672	2 335 005	1 536 975
PO Centro 2020	2 642 876	2 447 051	2 155 031	3 470	1 895 879	1 587 561	1 041 479
PO Alentejo 2020	1 312 087	1 191 413	1 082 944	1 356	670 563	608 219	410 521
PO Lisboa 2020	1 821 373	1 497 070	817 081	1 491	939 633	807 778	356 063
PO Algarve 2020	447 573	371 740	318 676	528	283 678	229 379	140 505
PO Regiões Autónomas	1 864 196	1 772 476	1 538 707	3 151	1 695 791	1 581 378	979 904
PO Açores 2020	1 392 166	1 300 446	1 137 481	1 081	971 833	913 956	705 795
PO Madeira 14-20	472 031	472 031	401 226	2 070	723 959	667 422	274 108
PO Assistência Técnica	167 862	167 862	138 000	15	73 403	73 403	60 343
PO Assistência Técnica 2020	167 862	167 862	138 000	15	73 403	73 403	60 343
Programas de Desenvolvimento Rural²	4 721 612	4 721 612	4 058 460	287 372	4 829 387	4 224 968	2 961 953
PDR Continente (PDR2020)	4 174 243	4 174 243	3 583 729	241 349	4 408 812	3 824 867	2 656 322
dos quais, medidas superfície/animais ¹				215 267	1 260 263	1 260 263	1 080 795
PDR Açores (ProRural+)	340 487	340 487	295 282	10 897	288 668	277 869	206 683
dos quais, medidas superfície/animais ¹				9 549	120 641	120 641	102 064
PDR Madeira (Proderam 2020)	206 882	206 882	179 449	35 126	131 907	122 232	98 948
dos quais, medidas superfície/animais ¹				34 439	29 056	29 056	27 675
PO Assuntos Marítimos e das Pescas	n.a.	n.a.	392 485	1 317	269 898	269 898	155 859
PO Mar 2020	n.a.	n.a.	392 485	1 317	269 898	269 898	155 859

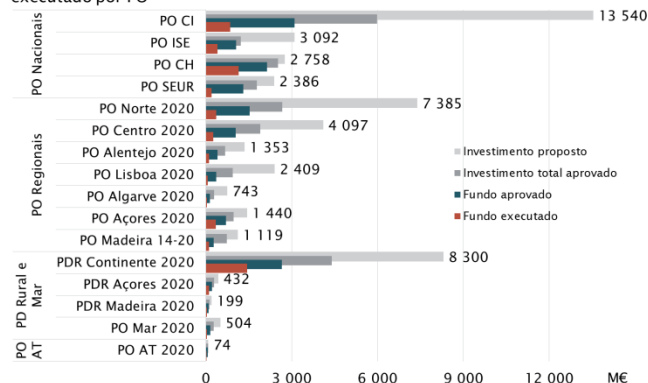
¹ As medidas superfície/animais referem-se a medidas agroambiente clima, agricultura biológica, pagamentos natura, zonas com condicionantes naturais ou específicas e medidas florestais baseadas na superfície.

² O conceito de financiamento total não se aplica, tendo sido igualado à despesa pública.

Investimento proposto a concurso, fundo aprovado e executado por Domínio Temático



Investimento proposto a concurso, fundo aprovado e executado por PO

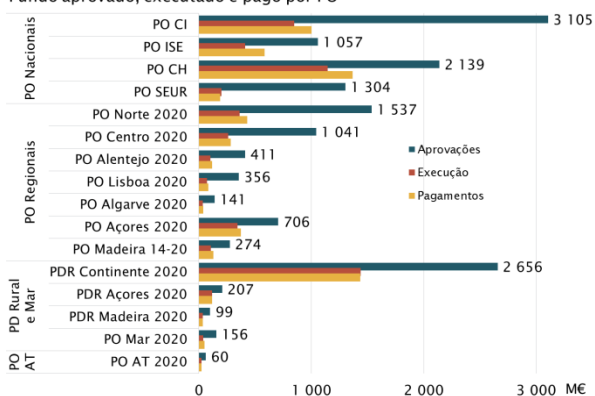


Portugal 2020 - Execução Financeira por PO (2)

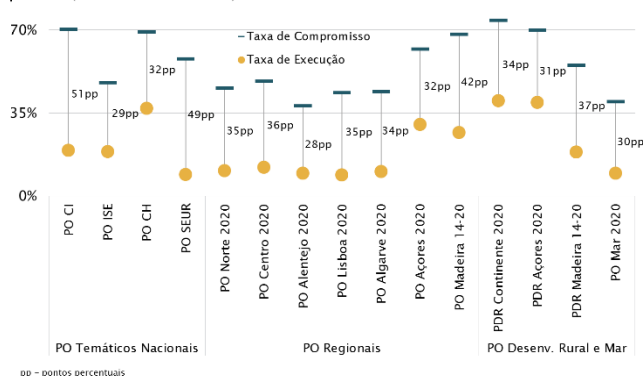
Programa Operacional / Fundo	Despesa validada (VAL)		Pagamentos aos beneficiários (PG)	Despesa certificada à CE (CT)	
	Investimento/custo total elegível	Fundo Comunitário	Fundo Comunitário	Custo Total	Fundo Comunitário
	mil euros		mil euros		mil euros
Portugal 2020	5.539.356	5.530.413	6.252.746	3.619.460	2.566.555
FEDER	3.091.486	1.860.810	2.127.030	2.203.953	1.355.356
FSE/IEJ	2.112.300	1.802.424	2.238.878	1.221.351	1.045.475
Fundo de Coesão	278.038	240.661	250.370	153.964	136.981
FEADER	n.d.	1.588.752	1.585.534	0	0
FEAMP	57.532	37.766	50.933	40.193	28.742
PO Temáticos	3.528.033	2.603.735	3.140.141	2.234.661	1.655.185
PO Competitividade e Internacionalização (COMPETE 2020)	1.488.552	846.640	1.001.365	989.044	579.392
PO Inclusão Social e Emprego	462.194	412.071	583.776	268.370	239.966
PO Capital Humano	1.345.482	1.143.659	1.365.340	823.284	698.846
PO Sustentabilidade e Eficiência no Uso de Recursos	231.805	201.364	189.660	153.964	136.981
PO Regionais do Continente	1.228.140	827.913	951.243	779.959	518.629
PO Norte 2020	536.166	361.266	429.989	345.051	229.063
PO Centro 2020	368.977	258.895	282.715	244.233	166.378
PO Alentejo 2020	134.227	102.680	116.490	74.508	55.051
PO Lisboa 2020	143.783	72.260	83.227	81.610	42.351
PO Algarve 2020	44.987	32.812	38.822	34.556	25.786
PO Regiões Autónomas	698.511	449.936	501.678	541.048	344.597
PO Açores 2020	429.001	342.595	373.395	335.316	271.477
PO Madeira 14-20	269.510	107.340	128.283	205.733	73.120
PO Assistência Técnica	27.141	22.312	23.217	23.599	19.401
PO Assistência Técnica 2020	27.141	22.312	23.217	23.599	19.401
Programas de Desenvolvimento Rural	n.d.	1.588.752	1.585.534	n.a.	n.a.
PDR Continente (PDR2020)	n.d.	1.439.221	1.436.004	n.a.	n.a.
dos quais, medidas superfície/animais ¹	n.d.	800.351	800.351	n.a.	n.a.
PDR Açores (ProRural+)	n.d.	116.441	116.441	n.a.	n.a.
dos quais, medidas superfície/animais ¹	n.d.	83.006	83.006	n.a.	n.a.
PDR Madeira (Proderam 2020)	n.d.	33.090	33.090	n.a.	n.a.
dos quais, medidas superfície/animais ¹	n.d.	21.731	21.731	n.a.	n.a.
PO Assuntos Marítimos e das Pescas	57.532	37.766	50.933	40.193	28.742
PO Mar 2020	57.532	37.766	50.933	40.193	28.742

¹ As medidas superfície/animais referem-se a medidas agroambiente clima, agricultura biológica, pagamentos natura, zonas com condicionantes naturais ou específicas e medidas florestais baseadas na superfície.

Fundo aprovado, executado e pago por PO



Diferencial entre taxas de compromisso e taxas de execução por PO (31.dezembro.2017)

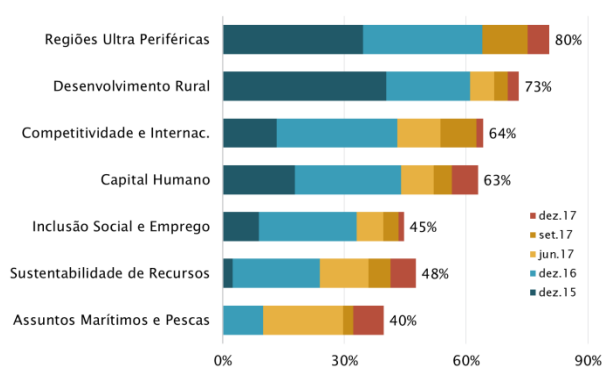


Portugal 2020 – Execução Financeira por PO (3)

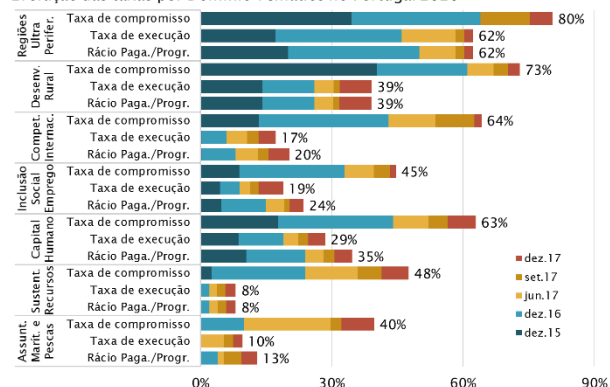
Programa Operacional / Fundo	Indicadores financeiros (Fundo)						
	Taxa de compromisso (AP/PR)	Taxa de execução (VAL/PR)	Taxa de realização (VAL/AP)	Taxa de pagamento (PG/AP)	Taxa de certificação do fundo programado (CT/PR)	Taxa de reembolso (PG/VAL)	Rácio pagam/programado (PG/PR)
	%						
Portugal 2020	59%	21%	36%	41%	10%	113%	24%
FEDER	62%	17%	28%	32%	13%	114%	20%
FSE/IEJ	51%	23%	45%	56%	13%	124%	29%
Fundo de Coesão	53%	8%	16%	17%	5%	104%	9%
FEADER	73%	39%	54%	54%	0%	100%	39%
FEAMP	40%	10%	24%	33%	7%	135%	13%
PO Temáticos	64%	22%	34%	41%	14%	121%	26%
PO Competitividade e Internacionalização (COMPETE 2020)	70%	19%	27%	32%	13%	118%	23%
PO Inclusão Social e Emprego	48%	19%	39%	55%	11%	142%	26%
PO Capital Humano	69%	37%	53%	64%	23%	119%	44%
PO Sustentabilidade e Eficiência no Uso de Recursos	58%	9%	15%	15%	6%	94%	8%
PO Regionais do Continente	45%	11%	24%	27%	7%	115%	12%
PO Norte 2020	45%	11%	24%	28%	7%	119%	13%
PO Centro 2020	48%	12%	25%	27%	8%	109%	13%
PO Alentejo 2020	38%	9%	25%	28%	5%	113%	11%
PO Lisboa 2020	44%	9%	20%	23%	5%	115%	10%
PO Algarve 2020	44%	10%	23%	28%	8%	118%	12%
PO Regiões Autónomas	64%	29%	46%	51%	22%	111%	33%
PO Açores 2020	62%	30%	49%	53%	24%	109%	33%
PO Madeira 14-20	68%	27%	39%	47%	18%	120%	32%
PO Assistência Técnica	44%	16%	37%	38%	14%	104%	17%
PO Assistência Técnica 2020	44%	16%	37%	38%	14%	104%	17%
Programas de Desenvolvimento Rural	73%	39%	54%	54%	n.a.	100%	39%
PDR Continente (PDR2020)	74%	40%	54%	54%	n.a.	100%	40%
dos quais, medidas superfície/animais ¹	n.a.	n.a.	74%	74%	n.a.	100%	n.a.
PDR Açores (ProRural+)	70%	39%	56%	56%	n.a.	100%	39%
dos quais, medidas superfície/animais ¹	n.a.	n.a.	81%	81%	n.a.	100%	n.a.
PDR Madeira (Proderam 2020)	55%	18%	33%	33%	n.a.	100%	18%
dos quais, medidas superfície/animais ¹	n.a.	n.a.	79%	79%	n.a.	100%	n.a.
PO Assuntos Marítimos e das Pescas	40%	10%	24%	33%	7%	135%	13%
PO Mar 2020	40%	10%	24%	33%	7%	135%	13%

¹ As medidas superfície/animais referem-se a medidas agroambiente clima, agricultura biológica, pagamentos natura, zonas com condicionantes naturais ou específicas e medidas florestais baseadas na superfície.

Evolução da taxa de compromisso por Domínio Temático no Portugal 2020



Evolução das taxas por Domínio Temático no Portugal 2020



Portugal 2020 – Execução Financeira por Região (4)

Programa Operacional /Região	Operações aprovadas (AP)		Despesa validada (VAL)		Taxa de realização de fundo (EX/AP)
	Fundo Aprovado	% em coluna	Fundo Executado	% em coluna	%
Portugal 2020	12 286 834	100%	3 954 480	100%	32%
Norte	4 952 841	40%	1 607 772	41%	32%
Centro	3 560 879	29%	1 128 272	29%	32%
Alentejo	1 111 792	9%	308 379	8%	28%
Lisboa	708 397	6%	158 769	4%	22%
Algarve	260 448	2%	71 900	2%	28%
Açores	899 956	7%	388 008	10%	43%
Madeira	469 248	4%	170 709	4%	36%
Multirregional convergência	318 781	3%	117 793	3%	37%
Não regionalizado	4 493	0%	2 878	0%	64%
PO Competitividade e Internacionalização	3 105 262	100%	846 640	100%	27%
Norte	1 509 841	49%	445 311	53%	29%
Centro	1 102 965	36%	313 374	37%	28%
Alentejo	253 934	8%	44 392	5%	17%
Lisboa	14 765	0%	0	0%	0%
Algarve	0	0%	0	0%	0%
Açores	72 191	2%	17 438	2%	24%
Madeira	0	0%	0	0%	0%
Multirregional convergência	151 567	5%	26 125	3%	17%
Não regionalizado	0	0%	0	0%	0%
PO Inclusão Social e Emprego	1 056 786	100%	412 071	100%	39%
Norte	441 668	42%	156 922	38%	36%
Centro	322 273	30%	119 784	29%	37%
Alentejo	116 609	11%	40 927	10%	35%
Lisboa	98 808	9%	60 982	15%	62%
Algarve	24 773	2%	12 319	3%	50%
Açores	21 543	2%	13 792	3%	64%
Madeira	12 007	1%	2 479	1%	21%
Multirregional convergência	19 106	2%	4 867	1%	25%
Não regionalizado	0	0%	0	0%	0%
PO Capital Humano	2 139 066	100%	1 143 659	100%	53%
Norte	1 129 864	53%	602 028	53%	53%
Centro	727 910	34%	383 004	33%	53%
Alentejo	193 526	9%	94 138	8%	49%
Lisboa	0	0%	0	0%	0%
Algarve	0	0%	0	0%	0%
Açores	0	0%	0	0%	0%
Madeira	0	0%	0	0%	0%
Multirregional convergência	87 765	4%	64 489	6%	73%
Não regionalizado	0	0%	0	0%	0%
PO Sustentabilidade e Eficiência no Uso de Recursos	1 304 077	100%	201 364	100%	15%
Norte	306 750	24%	40 991	20%	13%
Centro	335 323	26%	37 143	18%	11%
Alentejo	132 293	10%	24 894	12%	19%
Lisboa	201 110	15%	20 206	10%	10%
Algarve	78 575	6%	21 827	11%	28%
Açores	75 770	6%	0	0%	0%
Madeira	174 255	13%	56 303	28%	32%
Multirregional convergência	0	0%	0	0%	0%
Não regionalizado	0	0%	0	0%	0%
PO Regionais	4 465 446	100%	1 277 848	100%	29%
PO Norte 2020	1 536 975	34%	361 266	28%	24%
PO Centro 2020	1 041 479	23%	258 895	20%	25%
PO Alentejo 2020	410 521	9%	102 680	8%	25%
PO Lisboa 2020	356 063	8%	72 260	6%	20%
PO Algarve 2020	140 505	3%	32 812	3%	23%
PO Açores 2020	705 795	16%	342 595	27%	49%
PO Madeira 14-20	274 108	6%	107 340	8%	39%
PO Assistência Técnica 2020	60 343	100%	22 312	100%	37%
PDR Continente*	n.d.	n.d.	n.d.	n.d.	n.d.
PDR Açores	n.d.	n.d.	n.d.	n.d.	n.d.
PDR Madeira	n.d.	n.d.	n.d.	n.d.	n.d.
PO MAR 2020	155 855	100%	50 585	100%	32%
Norte	27 743	18%	1 255	2%	5%
Centro	30 930	20%	16 073	32%	52%
Alentejo	4 909	3%	1 348	3%	27%
Lisboa	37 650	24%	5 321	11%	14%
Algarve	16 595	11%	4 942	10%	30%
Açores	24 656	16%	14 182	28%	58%
Madeira	8 878	6%	4 587	9%	52%
Multirregional convergência	0	0%	0	0%	0%
Não regionalizado	4 493	3%	2 878	6%	64%

* Informação sobre o FEADER ainda não disponível neste mês.

Portugal 2020 – Conceitos e notas explicativas

Sobre o processo dos avisos:

Aviso ou período de candidatura | Fase de apresentação, admissão e seleção de candidaturas que dá origem a uma decisão para a atribuição de financiamento às operações que vierem a ser aprovadas e contratadas pelos beneficiários.

O Aviso ou período de candidatura pode ainda revestir-se da figura de *convite*, quando o mesmo é dirigido a um conjunto pré-estabelecido de entidades.

Os avisos dizem respeito a tipologias elegíveis num regulamento específico, ou a um subconjunto destas, enquadradas num Programa Operacional e num eixo prioritário. Excepcionalmente, no caso de tipologias não previstas em regulamento específico, a sua definição constará em sede de aviso de abertura de concurso.

No Aviso ou período de candidatura, são estabelecidas as datas de início e de encerramento bem como a dotação orçamental de fundo comunitário a atribuir na sequência do inerente processo de seleção.

Podem existir ainda períodos de candidatura em aberto/em contínuo (com ou sem dotação orçamental explicitada), ou seja, que vigoram até à execução financeira integral da(s) tipologia(s) em causa ou, caso exista, da respetiva dotação orçamental.

Aviso ou período de candidatura em aberto | Aviso ou período de candidatura com prazo para submissão de candidaturas a decorrer.

Aviso ou período de candidatura em contínuo | Aviso ou período de candidatura é transversal ao período de programação.

Aviso ou período de candidatura encerrado | Aviso ou período de candidatura cujo prazo para submissão de candidaturas está terminado.

Aviso ou período de candidatura decidido | Considera-se um aviso ou período de candidatura decidido quando pelo menos 75% do total de candidaturas apresentadas tiver sido objeto de comunicação da respetiva decisão pela Autoridade de Gestão.

Sobre o processo das candidaturas:

Candidatura | Pedido formal de apoio financeiro público (nacional e/ou comunitário) apresentado pelo beneficiário à Autoridade de Gestão de um Programa Operacional (PO) ou Organismo Intermédio, com vista a garantir a realização de projetos elegíveis financiados no âmbito do PO, que prosseguem os objetivos do eixo prioritário em que se enquadram. A candidatura formaliza-se através do preenchimento de um formulário tipo - no qual é, nomeadamente, descrita a operação a financiar, os seus objetivos, a sua sustentabilidade, o calendário de execução e a programação financeira - e demais documentação exigida para a sua instrução. A candidatura passa a designar-se *operação* aquando da sua aprovação.

Candidatura apresentada | Candidatura/Pedido de Apoio/Plano ou Estratégia submetida a um aviso ou período de candidatura (em contínuo/aberto ou encerrado). Nos casos de

avisos ou períodos de candidatura encerrados apenas se consideram as candidaturas submetidas dentro dos prazos estabelecidos.

Candidatura em análise de admissibilidade |

Candidatura/ Pedido de Apoio/ Plano ou Estratégia apresentada cujo processo de verificação das condições de admissão não se encontra concluído.

Candidatura admitida | Candidatura/Pedido de Apoio/Plano ou Estratégia apresentada que cumpre os requisitos de admissibilidade aplicáveis e que, portanto, é aceite pela Autoridade de Gestão ou em quem esta tenha delegado, para integrar o processo de seleção. Todas as candidaturas admitidas passam para a análise de mérito, após a qual assumem um dos seguintes estados: *aprovada, não aprovada*.

Candidatura não admitida | Candidatura/Pedido de Apoio/Plano ou Estratégia submetida a um aviso ou período de candidatura, nos prazos estabelecidos, que não cumpre os requisitos formais de admissibilidade aplicáveis, e como tal, não é aceite pela Autoridade de Gestão / Organismo Intermédio para integrar o processo de seleção. As candidaturas consideradas não elegíveis, por qualquer razão que não resulte da respetiva análise de mérito, serão contabilizadas como não admitidas.

Candidatura em análise de mérito | Candidatura/Pedido de Apoio/Plano ou Estratégia admitida cujo processo de apreciação não se encontra concluído. Caso não existam desistências até e durante a fase de análise de mérito, as candidaturas neste estado poderão ser apuradas pela Autoridade de Gestão pela diferença entre o total de candidaturas admitidas e o somatório entre as candidaturas aprovadas e não aprovadas.

Candidatura aprovada (operação) | Candidatura/Pedido de Apoio/Plano ou Estratégia selecionada e com decisão de aprovação e consequente cofinanciamento. O volume de candidaturas aprovadas é líquido de desistências (ocorridas na fase de audiência prévia e, como tal, antes de concluído o processo de aprovação). Corresponde, em regra, à primeira decisão de aprovação, salvo nos casos em que tal não é possível de apurar (correspondendo aí à decisão de aprovação vigente, incluindo reprogramações).

Candidatura não aprovada | Candidatura/Pedido de Apoio/Plano ou Estratégia admitida e sobre a qual a Autoridade de Gestão emite uma decisão que não dá origem a cofinanciamento. A ausência do cofinanciamento pode resultar da falta de mérito da candidatura (reprovada) ou de dotação orçamental insuficiente. As candidaturas com parecer "não elegível" devido ao mérito da operação serão contabilizadas como "não aprovadas".

Candidatura desistida | Candidatura/Pedido de Apoio/Plano ou Estratégia apresentada e cujo processo de admissibilidade ou de aprovação não foi concluído por iniciativa do beneficiário, antes da comunicação de cofinanciamento.

Candidatura anulada | Candidatura/Pedido de Apoio aprovada e cuja comunicação de cofinanciamento teve lugar mas, por iniciativa do beneficiário ou por incumprimento legal, não celebra o respetivo contrato, ou não assina o termo de aceitação.

Candidatura contratada | Candidatura/Pedido de Apoio aprovada que foi objeto de celebração de um contrato de financiamento com o beneficiário ou de assinatura de termo de aceitação.

Candidatura revogada | Candidatura/Pedido de Apoio aprovada com revogação da decisão de cofinanciamento após a celebração de contrato, independentemente de a rescisão ter sido promovida pelo beneficiário ou pela Autoridade de Gestão ou equiparado Organismo Intermédio.

Operação em execução | Operação/Pedido de Apoio/Plano ou Estratégia aprovada e contratada e que se encontra a executar as suas componentes físicas e os seus objetivos financeiros.

Operação encerrada ou concluída | Operação/Pedido de Apoio/Plano ou Estratégia fisicamente concluída e plenamente executada em relação à qual todos os pagamentos em causa foram efetuados pelos beneficiários e em que a comparticipação total correspondente foi paga aos beneficiários respeitando os normativos em vigor no que se refere à legalidade e elegibilidade das despesas.

Sobre os financiamentos:

Dotação Fundo | Valor dos fundos europeus estruturais e de investimento programados para o atual período de programação.

Dotação total a concurso | Dotação global (fundo e contrapartida pública nacional, quando essa informação esteja disponível) prevista em determinado Aviso ou período de candidatura. Caso as candidaturas sejam submetidas a períodos de candidatura em contínuo, este campo será preenchido com o montante de Fundo associado ao Eixo Prioritário/Tipologia de intervenção quando este se encontre explicitado, nomeadamente, no respetivo aviso de abertura do período de candidatura. Nestes casos, sempre que exista um reforço da dotação a concurso, essa informação deverá ser atualizada.

Fundo comunitário a concurso | Dotação de fundo prevista no Aviso ou período de candidatura incluindo, quando aplicável, eventuais alterações ocorridas durante o período de apresentação de candidaturas.

Investimento ou custo total | Somatório da despesa elegível comparticipada e da despesa não comparticipada (que inclui a despesa elegível que não é objeto de apoio e a despesa não elegível) que seja considerada indispensável à prossecução dos objetivos da operação.

Investimento ou custo total elegível | Total da despesa pública e privada, considerada para efeitos de cofinanciamento pelos fundos comunitários.

Investimento não elegível | Montante de despesa associada a uma operação, cuja natureza ou data de realização não permitam o seu financiamento pelos fundos, sendo a sua cobertura assegurada pelo beneficiário.

Fundo aprovado | Valor dos fundos europeus estruturais e de investimento aprovados e inscritos na decisão de financiamento em vigor para cada operação.

Fundo executado | Corresponde à validação de despesas elegíveis que são consideradas necessárias para a execução

satisfatória da operação.

Despesa pública | Qualquer participação pública no financiamento de operações proveniente do Orçamento do Estado, do Orçamento da Segurança Social, de autoridades regionais e locais, das Comunidades Europeias no âmbito dos FEEI e de outras iniciativas comunitárias e qualquer despesa equiparável. É considerada despesa equiparável qualquer participação no financiamento de operações proveniente do orçamento de organismos de direito público ou de associações de uma ou mais autoridades locais ou regionais ou de organismos públicos.

Despesa certificada | Procedimento formal através do qual a Autoridade de Certificação declara à Comissão Europeia que as despesas apresentadas para reembolso são elegíveis, que se encontram justificadas por faturas pagas, ou outros documentos contabilísticos de valor probatório equivalente, ou indicadores físicos de realização no caso de custos simplificados, e que foram realizadas no âmbito de operações devidamente aprovadas para financiamento a título de um Programa Operacional.

Contrapartida pública nacional total aprovada/executada | Qualquer participação pública para o financiamento de operações proveniente do Orçamento do Estado, de autoridades regionais e locais e qualquer despesa equiparável. É considerada despesa equiparável qualquer participação para o financiamento de operações proveniente do orçamento de organismos de direito público ou de associações de uma ou mais autoridades locais ou regionais ou de organismos públicos. As fontes são repartidas pelo: OE – Orçamento de Estado, OSS- Orçamento da Segurança Social, AL – Autarquias Locais, RA – Regiões Autónomas, EP – Empresas Pública, ou Outra(s) fonte(s).

Financiamento privado | Montante de participação privada no âmbito de uma operação.

Pagamentos aos beneficiários | Transferências diretas para os beneficiários a título de reembolso, de adiantamentos ou, no caso do FEADER, no âmbito do pagamento de ajudas forfetárias. O volume de pagamentos deve incluir valores ainda não recuperados relativos a dívidas, incluindo as que resultem de reprogramação/rescisão ou revogação de financiamentos, ou refletir a sua dedução após aquela recuperação.

Pagamentos intermédios da CE | Pagamentos realizados pela Comissão Europeia com base na despesa aprovada e certificada.

Taxa de financiamento | Percentagem que o financiamento comunitário representa no custo total elegível de uma operação.

Taxa de admissibilidade das candidaturas/Pedido de Apoio | Candidaturas ou pedidos de apoio admitidos/candidaturas e pedidos de apoio apresentados com análise de admissibilidade concluída.

Taxa de admissibilidade do investimento ou custo total | Valor do investimento ou custo total das candidaturas ou dos pedidos de apoio admitidos/valor do investimento ou custo total das candidaturas ou dos pedido de apoio apresentados com análise de admissibilidade concluída.

Taxa de aprovação bruta das candidaturas/Pedido de Apoio | Candidaturas ou pedidos de apoio aprovados/candidaturas ou pedido de apoio apresentados com análise de admissibilidade concluída.

Taxa de aprovação bruta do investimento ou custo total | Valor do investimento ou custo total das candidaturas ou dos pedidos de apoio aprovados /total de investimento ou custo total das candidaturas ou dos pedidos de apoio apresentados com análise de admissibilidade concluída.

Taxa de aprovação líquida das candidaturas/Pedido de Apoio | Candidaturas ou pedidos de apoio aprovados/candidaturas ou pedido de apoio admitidos com análise de mérito concluída.

Taxa de aprovação líquida do investimento ou custo total | Valor do investimento ou custo total das candidaturas ou dos pedidos de apoio aprovados/total de investimento ou custo total das candidaturas ou dos pedidos de apoio admitidos com análise de mérito concluída.

Taxa de contratação/aceitação das candidaturas | Candidaturas ou pedido de apoio contratados/ candidaturas ou pedidos de apoio aprovados. Esta taxa reflete, em número de candidaturas, o desfasamento temporal entre o momento da aprovação e o momento da contratação.

Taxa de contratação dos fundos comunitários | Valor dos fundos das operações ou dos pedidos de apoio contratados/valor dos fundos das operações ou dos pedidos de apoio aprovados. Esta taxa reflete, em valor de fundo aprovado, o desfasamento temporal entre o momento da aprovação e o momento da contratação.

Taxa de compromisso | Valor do fundo aprovado associado às operações /valor da dotação fundo programada.

Taxa de execução | Valor do fundo executado/valor da dotação de fundo programada.

Taxa de realização | Valor do fundo executado /valor do fundo aprovado associado às operações.

Taxa de pagamento | Valor do fundo pago aos beneficiários/valor do fundo aprovado associado às operações.

Taxa de certificação do fundo programado | Valor da despesa certificada de fundo comunitário (no caso do FEADER, o valor dos pagamentos elegíveis)/valor do fundo comunitário programado. Esta taxa pode refletir um desfasamento face à taxa de execução: por excesso, dado que a certificação de despesas é realizada à taxa de cofinanciamento do eixo prioritário, em alguns casos, superior à taxa média de cofinanciamento das operações aprovadas; e por defeito, devido ao desfasamento temporal entre validação e certificação de despesa.

Taxa de reembolso | Valor do fundo pago aos beneficiários, incluindo a beneficiários responsáveis pela execução de políticas públicas/valor do fundo executado. Sempre que este valor é superior a 100% significa que o montante pago por adiantamento(s) não certificáveis é superior ao valor do fundo comunitário associado à execução.

Rácio pagamentos/programado | Valor dos pagamentos efetuados aos beneficiários/valor da dotação de fundo

programada.

Tempo médio de decisão (previsto) | Tempos médios de decisão (previsto) – período de tempo (dias de calendário) previsto para a comunicação ou notificação da decisão das Autoridade de Gestão em relação às candidaturas apresentadas aos Avisos ou períodos de candidatura, contado a partir das datas limite definidas para a apresentação das mesmas, decorrentes das normas aplicáveis aos respetivos processos. Na apresentação de informação agregada relativa a este indicador o tempo corresponde à média simples do conjunto dos tempos dos avisos de abertura dos concursos. No acesso ao financiamento do FSE através da modalidade de candidatura, o período de tempo limite previsto é o que consta na respetiva regulamentação. No caso dos PDR, Programas Operacionais FEDER e Fundo de Coesão são considerados apenas os aviso ou período de candidatura decidido mais os períodos de candidatura em contínuo, com pelo menos uma candidatura decidida.

Tempo médio de decisão (efetivo) | Período de tempo (dias de calendário) efetivamente verificado para a comunicação ou notificação da decisão das Autoridade de Gestão em relação às candidaturas apresentadas nos Avisos ou períodos de candidatura, decorrentes das normas aplicáveis aos respetivos processos. Na apresentação de informação agregada relativa a este indicador, o tempo corresponde à média simples do conjunto dos tempos dos concursos decididos. No caso dos Programas Operacionais FSE, considera-se até ao momento da notificação da proposta de decisão de aprovação aos beneficiários em fase de audiência prévia e o tempo de decisão corresponde à média simples do tempo de decisão de cada um dos projetos aprovados. No caso dos PDR, Programas Operacionais FEDER e Fundo de Coesão são considerados apenas os concursos decididos mais os períodos de candidatura em contínuo, com pelo menos uma candidatura decidida.

Para mais informação consultar o [*Glossário comum dos FEEI*](#) disponibilizado no Portal do Portugal 2020.

Portugal 2020 – Domínios e Objetivos Temáticos

Competitividade e Internacionalização	01 - Reforçar a investigação, o desenvolvimento tecnológico e a inovação
	02 - Melhorar o acesso às tecnologias da informação e da comunicação, bem como a sua utilização e qualidade
	03 - Reforçar a competitividade das pequenas e médias empresas
	07 - Promover transportes sustentáveis e eliminar os estrangulamentos nas principais redes de infraestruturas
	08 - Promover a sustentabilidade e a qualidade do emprego e apoiar a mobilidade laboral
Inclusão Social e Emprego	11 - Melhorar a capacidade institucional das autoridades públicas e partes interessadas e a eficiência da administração pública
	08 - Promover a sustentabilidade e a qualidade do emprego e apoiar a mobilidade laboral
Capital Humano	09 - Promover a integração social e combater a pobreza e qualquer discriminação
	10 - Investir na educação, na formação e na formação profissional para aquisição de competências e a aprendizagem ao longo da vida
Sustentabilidade e Eficiência no Uso de Recursos	04 - Apoiar a transição para uma economia de baixo teor de carbono em todos os setores
	05 - Promover a adaptação às alterações climáticas e a prevenção e gestão de riscos
	06 - Preservar e proteger o ambiente e promover a eficiência energética

SIGLAS

AG: Autoridade de Gestão

CE: Comissão Europeia

DG Budget: Direção-Geral do Orçamento da CE

FC: Fundo de Coesão

FEADER: Fundo Europeu Agrícola de Desenvolvimento Rural

FEAMP: Fundo Europeu dos Assuntos Marítimos e das Pescas

FEDER: Fundo Europeu de Desenvolvimento Regional

FEEI: Fundos Europeus Estruturais e de Investimento

FSE: Fundo Social Europeu

I&DT: Investigação e Desenvolvimento Tecnológico

IEJ: Iniciativa Emprego Jovem

M€: milhões de euros

NUTS: Nomenclatura das Unidades Territoriais para Fins Estatísticos

OI: Organismo Intermédio

PIB: Produto Interno Bruto

PME: Pequenas e Médias Empresas

PO: Programa Operacional

PO AT: Programa Operacional de Assistência Técnica

PO CI: Programa Operacional Competitividade e Internacionalização

PO CH: Programa Operacional do Capital Humano

PO ISE: Programa Operacional Inclusão Social e Emprego

PO SEUR: Programa Operacional Sustentabilidade e Eficiência no Uso de Recursos

PT2020: Portugal 2020

p.p.: pontos percentuais

QREN: Quadro de Referência Estratégico Nacional

RVCC: Reconhecimento, Validação, Certificação de Competências

TIC: Tecnologias de informação e de comunicação

UE: União Europeia

A informação apresentada neste Boletim tem por base os conceitos definidos na Norma n.º 08/AD&C/2015 – Orientações sobre o Sistema de Monitorização do Portugal 2020.

Cofinanciado por:

