



AD&C

Agência para o
Desenvolvimento e
Coesão, I.P.

FICHA TÉCNICA

Título: Boletim Informativo dos Fundos da União Europeia N° 14

Edição: Agência para o Desenvolvimento e Coesão, IP

Data de Edição: setembro 2018

Fotografia: Projeto “Quinta da Pacheca Wine House Inovation Hotel” cofinanciado no âmbito do Portugal 2020, através do COMPETE2020.

Registo ISSN 2182 – 200X



Nota de Abertura

Neste boletim reportado a setembro de 2018, Portugal 2020 regista um volume de fundos aprovados de 18,5 mil M€.

Não obstante o processo de reprogramação em curso e todo o esforço inerente à sua concretização, o ritmo de execução não abrandou, tendo-se verificado uma evolução de cerca de 4 p.p. da taxa de compromisso em relação ao último trimestre, situando-se atualmente em 72%. Ao nível do compromisso o domínio da competitividade e internacionalização representa 38% do total dos fundos aprovados (sendo de destacar que os apoios às PME representam um quarto do total dos fundos aprovados), seguido do domínio do capital humano e do desenvolvimento rural ambos com 18% do total dos fundos aprovados.

Nos valores aprovados destacam-se os apoios às PME que representam 23%, sendo também relevantes os apoios aprovados na área da educação e nas áreas da ciência e investigação ambas com 10%, na área do ambiente e dos recursos naturais ambos com 7%, e na área da competitividade, no âmbito do desenvolvimento rural, com 6% dos fundos aprovados

Também a taxa de execução (28%) registou uma evolução de mais de 2 p.p. do que a verificada no trimestre anterior (26%), destacando-se neste indicador os domínios temáticos da competitividade e internacionalização com 30%, do desenvolvimento rural com 25% e o capital humano com 23% dos fundos executados.

O bom desempenho do Portugal 2020 no quadro dos 28 Estados-Membros é visível nos dados constantes neste boletim, assumindo Portugal uma posição de destaque nos pagamentos transferidos pela Comissão Europeia: a taxa de pagamentos mais elevada (24,4%) de entre os Estados Membros com envelopes financeiros acima de 7 mil M€; e o segundo lugar no que respeita ao valor absoluto dos pagamentos de transferidos de todos os Estados-Membros.

O Boletim Informativo dos Fundos da União Europeia segue a linha editorial de reporte sobre os Fundos Europeus, que procura conjugar clareza e acessibilidade, assim como a sistematização gráfica e concisão na informação prestada. Simultaneamente, são fornecidos, em suplemento elementos de informação que permitem um conhecimento mais profundo sobre a aplicação dos Fundos Europeus.

O Conselho Diretivo da Agência para o Desenvolvimento e Coesão

A aplicação dos fundos europeus em Portugal

Fundos aprovados no Portugal 2020 atingem os 18,5 mil M€

Até ao final de setembro de 2018, foram apresentadas candidaturas com intenções de investimento que atingem os 55,6 mil M€, dos quais 51% são destinados ao domínio da competitividade e internacionalização.

O volume de fundos aprovados no Portugal 2020 foi de 18,5 mil M€, destinados a financiar operações de investimento elegível no valor de 28 mil M€. A taxa de financiamento média sobre o investimento elegível era de 67%. A taxa de compromisso situava-se em 72%, tendo registado uma evolução de 3,6 p.p. em relação ao último trimestre. O domínio da competitividade e internacionalização, com 38% do total dos fundos aprovados, continua a ser o mais representativo, assumindo os apoios às PME destaque neste campo, com cerca de um quarto do total dos fundos aprovados, seguido do domínio do capital humano e do desenvolvimento rural ambos com 18% do total dos fundos aprovados.

A concretização dos projetos financiados traduziu-se em cerca de 7,3 mil M€ de fundos executados, correspondendo a uma taxa de execução de 28%, mais 2,2 p.p. que em junho de 2018. Do lado da execução, destacam-se os domínios temáticos competitividade e internacionalização com 30%, do desenvolvimento rural com 25% e o capital humano com 23% dos fundos executados.

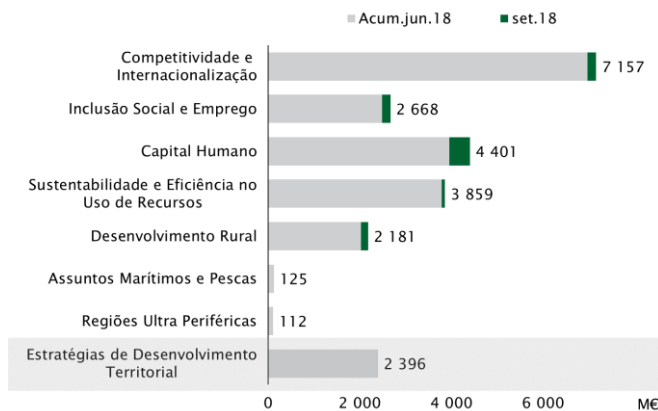
O valor dos pagamentos realizados aos promotores das operações financiadas era de 8 mil M€, o equivalente a 31% dos fundos programados e a 43% do total de fundos aprovados, o que significa que mais que um terço dos fundos aprovados foi já pago.

Portugal ocupa o segundo lugar nos pagamentos transferidos pela Comissão Europeia, com 6,3 mil M€.

Os fundos colocados a concurso no Portugal 2020

20,9 mil M€ de fundos lançados a concurso

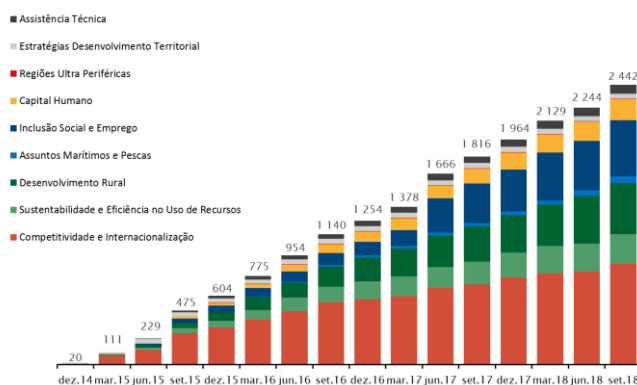
Dotações de fundos lançados a concurso por domínio



- Até final de setembro de 2018, os fundos lançados a concurso ascendem a 20,9 mil M€, o que representa 81% do total de fundos programados no Portugal 2020.
- O domínio da competitividade e internacionalização representa 34% desse total, com cerca de 7,2 mil M€ disponibilizados para financiamento de investimentos.
- A merecer destaque neste trimestre os domínios de capital humano, da competitividade e internacionalização e da inclusão social e emprego, onde se verificam os maiores acréscimos.

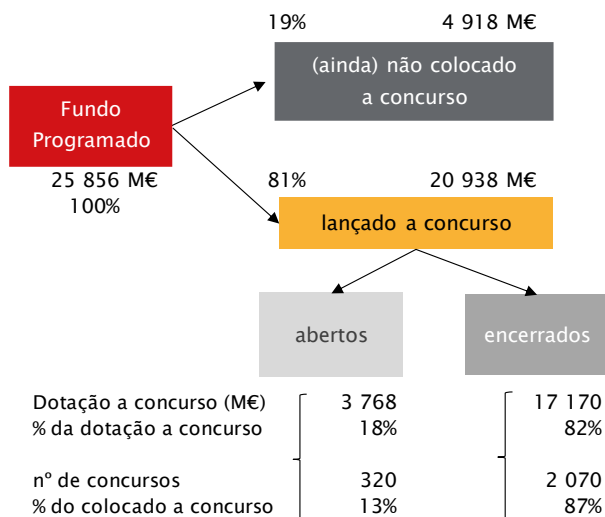
2.442 concursos abertos, dos quais 2.071 estão encerrados

Evolução trimestral do número de concursos lançados por Domínio



- Até setembro de 2018 ocorreu a abertura de 2.442 concursos no Portugal 2020, destinando-se 2.397 à seleção de operações (incluindo as de assistência técnica) e 45 à aprovação de estratégias de desenvolvimento territorial.
- No terceiro trimestre de 2018 no Portugal 2020, foram lançados 195 concursos para a seleção de operações.
- Neste trimestre a maioria dos concursos abertos destina-se à área da competitividade e internacionalização, como da inclusão social.
- Dos 2.071 concursos encerrados, encontram-se na fase de decididos 1.191.

A dinâmica dos avisos lançados a concurso para seleção de operações

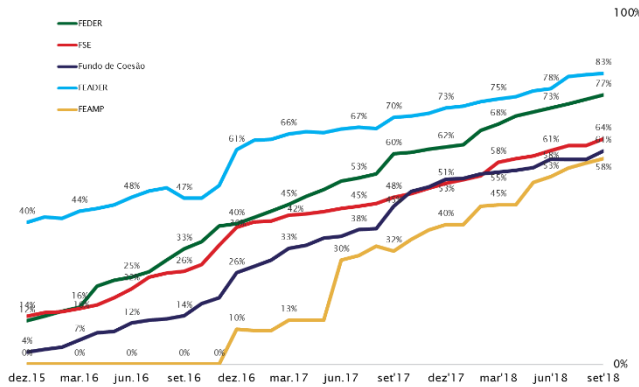


- Do total dos fundos programados no âmbito do Portugal 2020 (25.856 M€), foram já colocados a concurso 81%, destacando-se o FEDER com 10.144 M€, e o FSE+IEJ com 6.351 M€.
- Encontram-se em aberto 320 concursos com uma dotação de 3.768 M€, à data de setembro de 2018.
- Ainda no âmbito dos concursos em aberto, são o FEDER e o FSE/IEJ os fundos que registam maiores dotações colocadas a concurso, com 2.142 M€ e 798 M€ respetivamente.
- Os concursos já encerrados representam 87% para a dotação colocada a concurso e 82% dos 2.390 de concursos publicados.

A procura dos beneficiários refletida nas aprovações do Portugal 2020

18,5 mil M€ de fundos aprovados

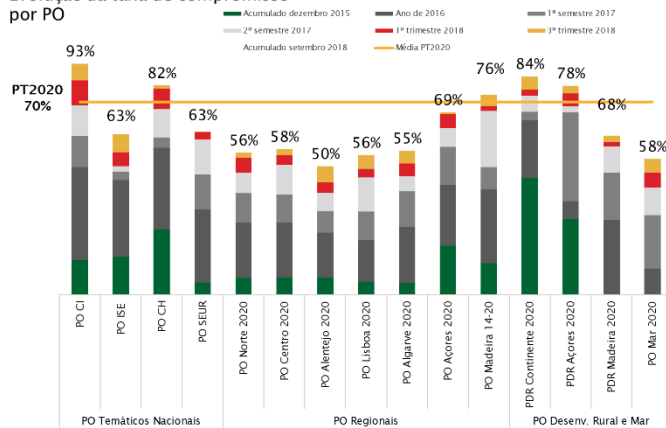
Evolução da taxa de compromisso dos fundos no Portugal 2020



- Em setembro de 2018 estavam aprovados 18,5 mil M€ de fundos para apoiar investimentos elegíveis com valor de 28 mil M€. Do investimento apoiado 13,6 mil M€ enquadram-se no domínio da competitividade e internacionalização, impulsionados por 7 mil M€ de fundos europeus. Os domínios do desenvolvimento rural e do capital humano apresentam os segundos maiores montantes de fundo aprovado, com 3,4 mil M€ e 3,3 mil M€ respetivamente.
- Nas aprovações, os maiores acréscimos deste trimestre registam-se no FEDER com um aumento de 394 M€ e no FSE com um acréscimo de 260 M€.
- Em termos das taxas de compromisso, as maiores variações registaram-se no FEAMP e no FEADER com 5,2 p.p. e 4,5 p.p. respetivamente, aumentando a taxa do Portugal 2020 em 3,6 p.p..

Portugal 2020 atinge uma taxa de compromisso de 72%

Evolução da taxa de compromisso por PO



- Até setembro de 2018 registou-se um acréscimo de 923 M€ em relação a junho de 2018, aumentando a taxa de compromisso para 72%.
- De destacar as aprovações no PO CI e no PDR Continente, com um aumento de 273 M€ e 184 M€ respetivamente, face ao trimestre anterior.
- Para este acréscimo contribuíram de forma mais acentuada, no PO CI, o eixo destinado ao reforço da competitividade das PME e redução dos custos públicos de contexto.

As dinâmicas dos fundos programados e aprovados por área temática

Distribuição dos fundos aprovados por Domínio Temático e por Área Temática

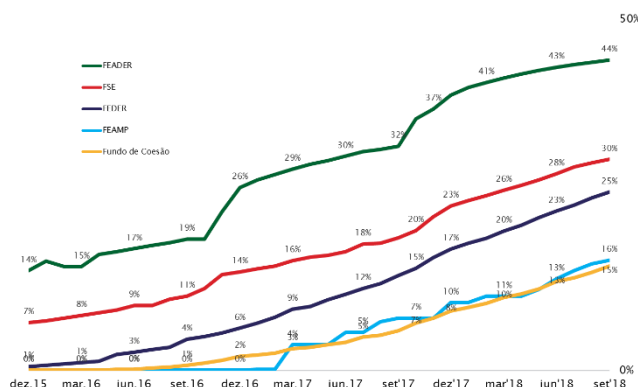


- A área temática da competitividade e internacionalização, que ocupa o lugar mais relevante em termos de programação com 34% dos fundos, absorve em setembro 38% dos fundos aprovados; a segunda área de maior destaque é o desenvolvimento rural, que representa 16% dos fundos programados no Portugal 2020 captando no final de setembro 18% dos fundos aprovados.
- Nos valores aprovados destacam-se claramente os apoios às PME que representam 23%. São também relevantes os apoios aprovados na área da educação e nas áreas da ciência e investigação ambas com 10%, na área do ambiente e dos recursos naturais ambos com 7%, e na área da competitividade, no âmbito do desenvolvimento rural, com 6% dos fundos aprovados.

As concretizações do Portugal 2020

7,3 mil M€ de fundos executados

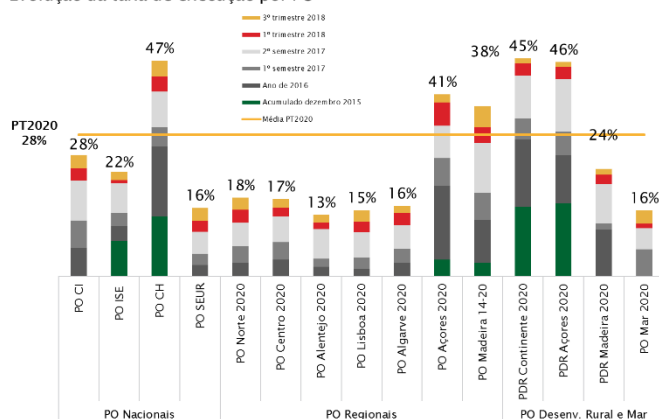
Evolução da taxa de execução dos fundos no Portugal 2020



- Em setembro de 2018 estavam executados 7,3 mil M€ de fundos. Do fundo executado por domínio temático, 2,2 mil M€ enquadram-se no domínio da competitividade, 1,8 mil M€ no domínio do desenvolvimento rural e 1,7 mil M€ no domínio do capital humano.
- Os maiores acréscimos neste terceiro trimestre registam-se no FEDER com um aumento de 288 M€ de fundo executado e no FSE/IEJ com um acréscimo de 157 M€.
- Em termos das taxas de execução, as maiores variações registaram-se no FEDER e FEAMP ambos com 2,7 p.p., aumentando a taxa do Portugal 2020 em 2,2 p.p..

Portugal 2020 atinge 28% na taxa de execução

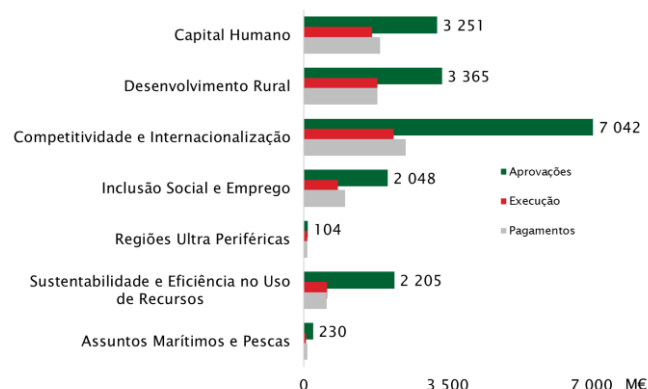
Evolução da taxa de execução por PO



- A despesa validada do Portugal 2020 neste trimestre registou um acréscimo de 560 M€ em relação a junho, atingindo uma taxa de execução de 28%.
- Os maiores acréscimos na execução registaram-se no PO CI com 120 M€, no PO CH com 96 M€ e no PO Norte com 80 M€ face ao trimestre anterior.
- Para o acréscimo da execução, contribuíram de forma mais acentuada no PO CI o eixo orientado para reforço da competitividade das PME e redução de custos públicos de contexto, no POCH o eixo para a promoção do sucesso educativo, do combate ao abandono escolar e reforço da qualificação dos jovens para a empregabilidade no e no PO Norte o eixo associado à competitividade das PME.

A dinâmica da execução nos domínios temáticos

Fundo aprovado, executado e pago por Domínio Temático

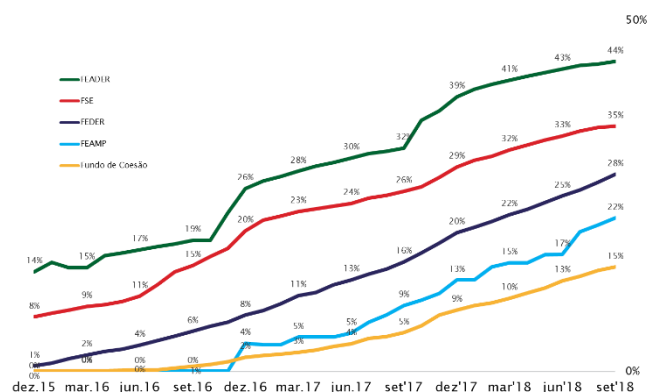


- Em setembro de 2018 os maiores incrementos registados na execução face ao trimestre anterior ocorreram na área da competitividade e internacionalização com 219 M€ de fundo executado, seguido do domínio do capital humano com um acréscimo de 132 M€.
- Em relação ao fundo executado é no domínio da competitividade e internacionalização que se regista a maior concentração de fundos com 2.192 M€, seguido do domínio do desenvolvimento rural com 1.793 M€ e do capital humano com 1.658 M€.

Os pagamentos aos beneficiários do Portugal 2020

Volume de pagamentos atingiu 31% da dotação total

Evolução do rácio pagamentos/programado no Portugal 2020



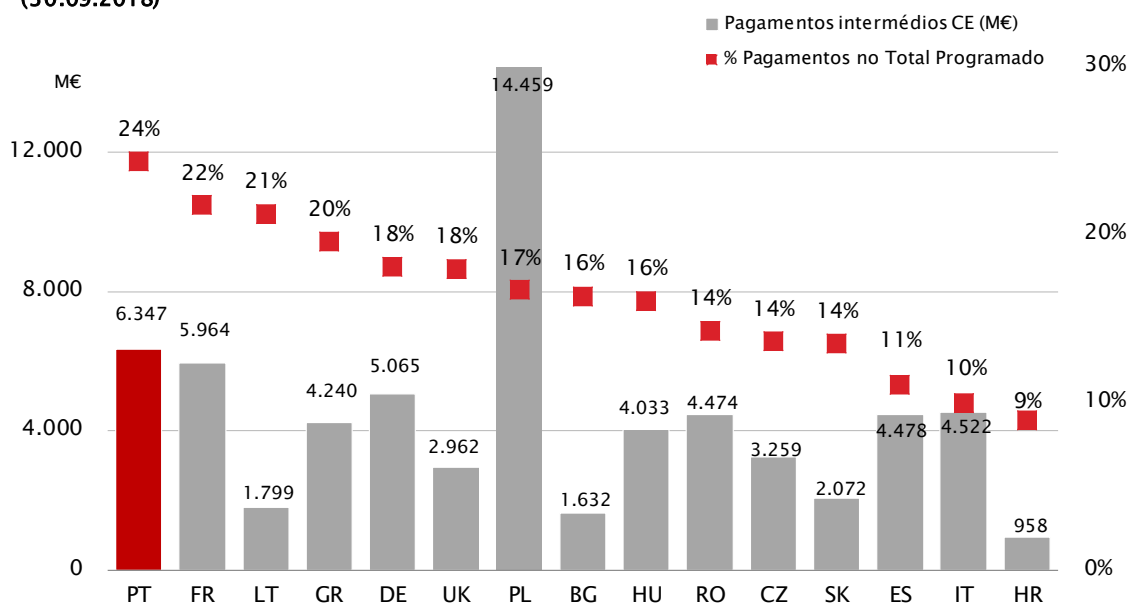
- No final de setembro, estavam efetuados pagamentos aos beneficiários na ordem dos 8 mil M€ de fundos, o que representa 31% da dotação total de fundos do Portugal 2020. Do volume de pagamentos efetuados o domínio da competitividade e internacionalização regista a maior concentração de pagamentos com 2.481 M€, seguido do capital humano com 1.860 M€ e do domínio do desenvolvimento rural com 1.790 M€.
- Em termos de fundos, os maiores acréscimos deste trimestre registam-se no FEDER, com um aumento de 331 M€ de pagamentos e no FSE/IEJ com um acréscimo de 106 M€.
- Este volume de pagamentos representa 43% do volume de fundos aprovados (taxa de pagamento), sendo que as maiores variações registadas neste mês verificaram-se no FEAMP com 6,1 p.p. e no Fundo de Coesão com 2,4 p.p..

Mais de seis mil M€ já foram transferidos pela CE para Portugal

Até final de setembro de 2018 foram transferidos 6 347 M€ para Portugal pela Comissão Europeia (CE). Este valor equivale a 24,4 % do valor programado no Portugal 2020 e mantém-se acima da média da UE (que se encontrava em 16,7%), sendo a taxa mais elevada de entre os Estados Membros com envelopes financeiros acima de 7 mil M€.

Portugal ocupa a segunda posição entre os Estados Membros no que respeita aos montantes transferidos pela CE, a seguir à Polónia mas muito próximo da França, decorrente da concretização das operações financiadas pelos fundos europeus afetos ao Portugal 2020. No total, foram transferidos pela CE para os 28 Estados Membros 76.587 M€ e, desse montante, 8,3% foi transferido para Portugal.

Pagamentos intermédios da CE aos estados-membros no total dos fundos (30.09.2018)

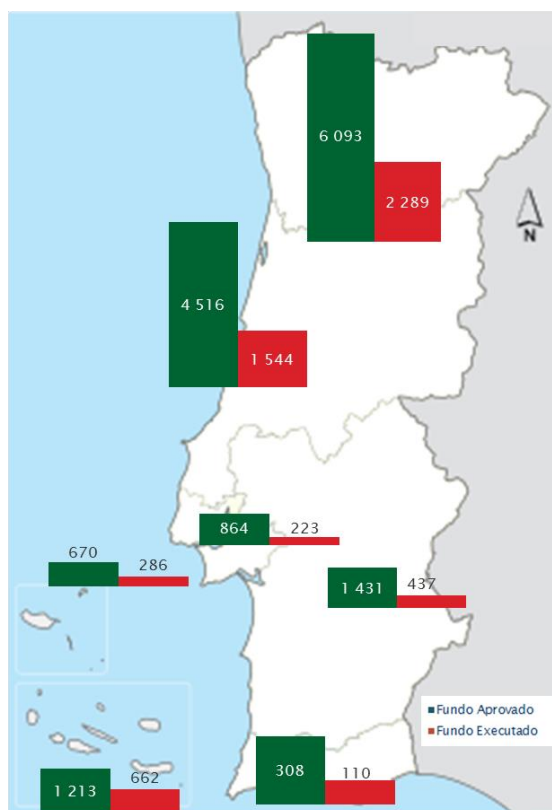


Nota: No gráfico apenas estão representados os Estados Membros cujos envelopes financeiros são superiores 7 mil M€ para os 7 anos do período de programação (2014-2020)

Fonte: CE/DG/BUDGET

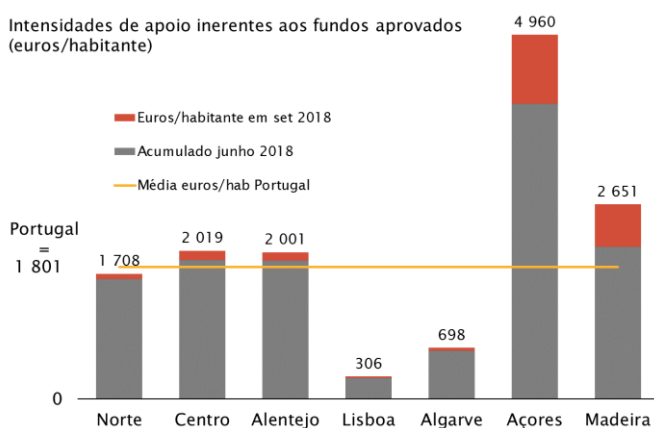
As localizações das operações do Portugal 2020¹

Fundos aprovados e executados por região

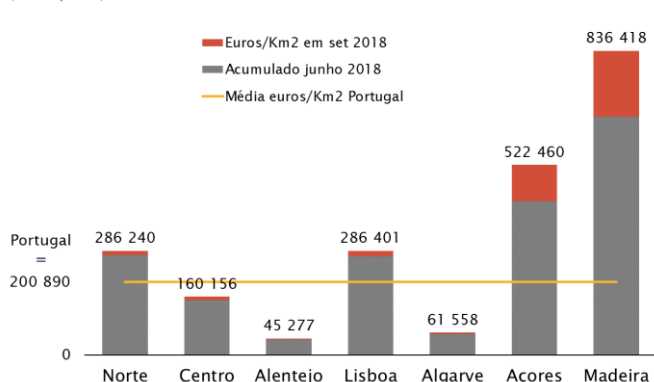


- Os envelopes financeiros definidos no início do período de programação para as diversas regiões, são concretizados em candidaturas aprovadas (operações) e posteriormente em operações em execução. Os envelopes financeiros são justificados tendo em conta os diferentes tipos de região do país: menos desenvolvidas (Norte, Centro, Alentejo e Açores), em transição (Algarve), mais desenvolvidas (Lisboa e Madeira). O volume financeiro disponível na programação para cada região depende do seu menor nível de desenvolvimento, aferido, no essencial, pelo seu PIB per capita e pela sua dimensão populacional.
- A região Norte absorve boa parte (40%) das candidaturas aprovadas (operações), com um montante de 6 093 M€ de fundo aprovado, quer através dos investimentos do PO CI e do PO Norte no âmbito do objetivo temático “Reforçar a competitividade das pequenas e médias empresas”, quer através dos investimentos do PO CH e do PO Norte no âmbito do objetivo “Investir na educação, na formação e na formação profissional para aquisição de competências e a aprendizagem ao longo da vida”.
- A região Centro é a segunda a absorver quase um terço dos montantes aprovados (4 516 M€), devido a tipologias de investimentos semelhantes às da região Norte.

Intensidades de apoio inerentes aos fundos aprovados (euros/habitante)



Intensidades de apoio inerentes aos fundos aprovados (euros/km²)



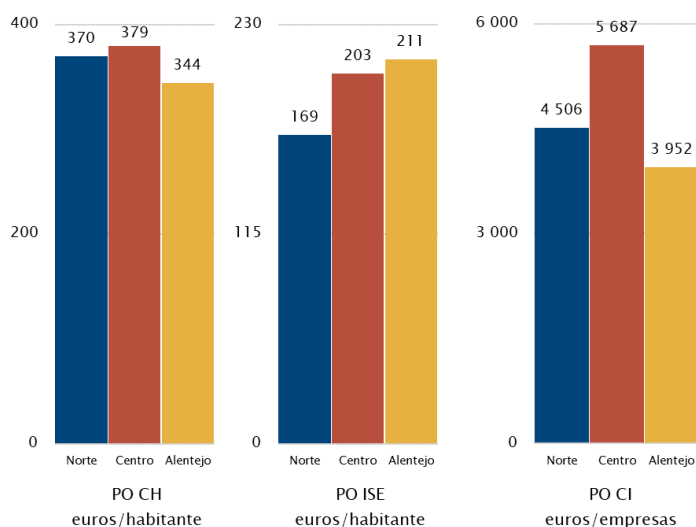
- Da análise dos fundos aprovados per capita ressalta a reduzida importância das regiões de Lisboa e Algarve que se encontram nas categorias das regiões mais desenvolvidas e em transição. Os Açores e a Madeira, ambos integrados nas regiões ultraperiféricas da UE, registam as maiores intensidades de fundos aprovados, ainda que a Madeira detenha um menor envelope financeiro por pertencer à categoria das regiões mais desenvolvidas. Nas três regiões menos desenvolvidas do Continente as intensidades de apoio são relativamente próximas.
- Importa complementar a análise relativizando os apoios aprovados por superfície do território apoiado, dado que nem todos os investimentos estão associados às dimensões populacionais (e.g. investimentos em equipamentos em áreas de baixa densidade ou em infraestruturas de acessibilidade das ilhas). Dessa análise resulta, por exemplo, uma menor intensidade relativa na região do Alentejo, por oposição a uma maior intensidade relativa na região de Lisboa. Os Açores apresentam igualmente uma menor intensidade face à análise do volume de aprovações per capita, dado ser uma região onde os maiores níveis de investimentos públicos cofinanciados são explicados pela dispersão do território e pela provisão de níveis de serviços à população, independentemente da dimensão da procura. Neste trimestre foram disponibilizados os valores do desenvolvimento

¹ Em setembro de 2018, do total dos fundos aprovados, 81% já se encontram já distribuídos em termos de NUTS II pelo país. Dos 19% restantes, 16% correspondem às operações aprovadas no âmbito do FEADER do Continente cuja localização ainda não foi possível apurar neste mês e 2% a operações que abrangem mais do que uma NUTS II.

rural para os Açores e Madeira o que justifica o acréscimo nos gráficos.

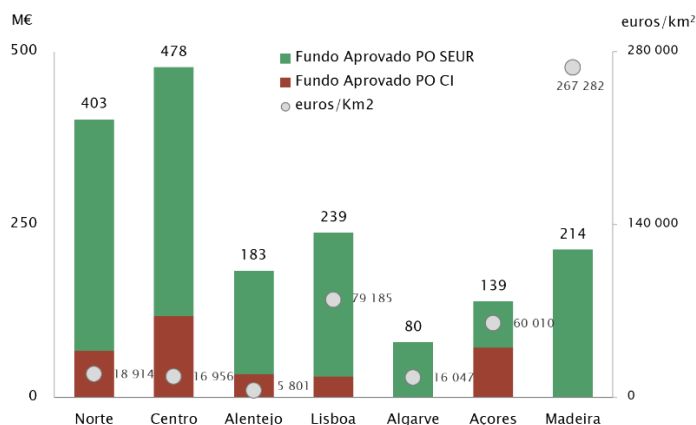
A regionalização dos PO Temáticos dos Fundos da Coesão

Intensidade dos apoios do FEDER e do FSE aprovados nas regiões menos desenvolvidas do Continente



- Os Programas Operacionais Temáticos (POT) financiados pelo FEDER e FSE, aplicam-se exclusivamente nas regiões menos desenvolvidas, com exceção da IEJ programada no PO ISE com âmbito nacional.
- A distribuição regional desses POT (relativizados pela população no caso dos PO CH e PO ISE e pelo número de empresas no caso do PO CI) revela que:
 - As intensidades de apoio regional do PO CH variam entre os 344 €/habitante no Alentejo e os 379 €/habitante no Centro;
 - No PO ISE as intensidades variam entre os 169 €/habitante no Norte e os 211 €/habitante no Alentejo;
 - No âmbito do PO CI (FEDER e FSE) o Centro surge com uma intensidade de apoio relativamente superior às restantes regiões, com 5 687€/empresa por oposição aos 3 952 €/empresa no Alentejo.

Regionalização do Fundo de Coesão



- Os apoios do Fundo de Coesão (PO SEUR e PO CI) aplicam-se a todas as regiões do país e destinam-se a grandes investimentos nas áreas dos transportes, ambiente, energia e alterações climáticas.
- Em termos do POSEUR a distribuição dos fundos aprovados pela superfície territorial (euros/km²), permite destacar as regiões da Madeira e dos Açores por um lado, e a região de Lisboa por outro. Estes valores elevados são justificados por grandes investimentos públicos apoiados como o “Ampliação do Aproveitamento Hidroelétrico da Calheta” na Madeira, e o projeto dos “Resíduos Sólidos Urbanos da Ilha de São Miguel” nos Açores apesar das superfícies territoriais serem mais reduzidas. Em Lisboa destacam-se as aprovações IFRRU, a renovação da frota de veículos de transporte público urbanos coletivos de passageiros da Carris e o projeto de eficiência energética no Hospital de Santa Maria em Lisboa.
- Dos investimentos do PO CI efetuados na região dos Açores destacam-se os projetos da Requalificação do Porto de Ponta Delgada e do Prolongamento do Porto de Velas, Ilha de São Jorge.


Informação Anexa



O que é o Portugal 2020

O Portugal 2020 corresponde ao Acordo de Parceria adotado entre Portugal e a Comissão Europeia, no qual se estabelecem os princípios e as prioridades de programação para a política de desenvolvimento económico, social e territorial em Portugal entre 2014 e 2020. Estes princípios de programação estão alinhados com as prioridades definidas na Estratégia Europa 2020 (Crescimento Inteligente, Sustentável e Inclusivo), com as Recomendações do Conselho a Portugal no âmbito do Semestre Europeu e com as prioridades presentes no Programa Nacional de Reformas definido pelo Governo Português.

Portugal 2020 com dotação global de cerca de 26 mil M€



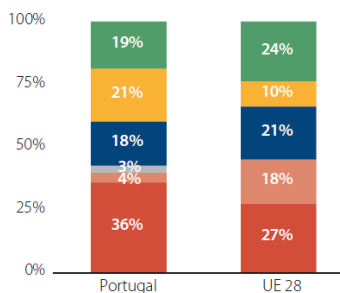
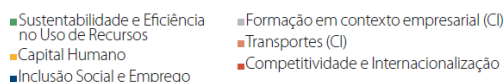
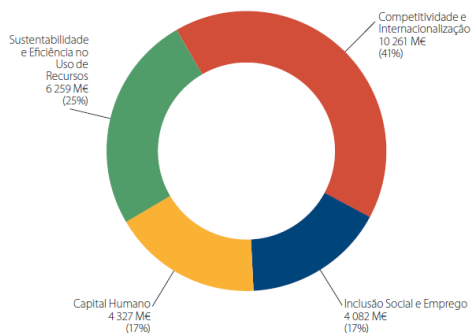
Fundo Europeu do Desenvolvimento Regional - FEDER	10.777 M€	Fundos Regionalizáveis
Fundo Social Europeu - FSE	7.319 M€	
Fundo de Coesão - FC	2.862 M€	Fundos Não Regionalizáveis
Fundo Europeu Agrícola de Desenvolvimento Rural - FEADER	4.058 M€	
Fundo Europeu dos Assuntos Marítimos e da Pesca - FEAMP	392 M€	
Iniciativa Emprego Jovem - IEJ	447 M€	

O Portugal 2020 é composto por 4 Programas Operacionais (PO) Temáticos cuja abrangência territorial varia com o tipo de fundo, 7 PO Regionais multifundo, 3 Programas de Desenvolvimento Rural e 1 PO Assuntos Marítimos e Pescas.

Reúne a atuação dos cinco Fundos Europeus Estruturais e de Investimento (FEDER, Fundo de Coesão, FSE, FEADER e FEAMP) através dos quais Portugal vai dispor de 26 mil M€ até 2020. É ainda operacionalizado através da Iniciativa Emprego Jovem (IEJ).

41% da dotação total está concentrada em apoios para a Competitividade e Internacionalização

Apoios para a Competitividade e Internacionalização nos Fundos da Política de Coesão acima da média UE28



A programação do Portugal 2020 estrutura-se em torno de quatro domínios temáticos, a saber, Competitividade e Internacionalização, Inclusão Social e Emprego, Capital Humano e Sustentabilidade e Eficiência no Uso de Recursos. Adicionalmente, o Portugal 2020 terá igualmente em atenção dois domínios transversais, que correspondem à territorialização das políticas públicas e à reforma da Administração Pública.

No universo dos Fundos da Política de Coesão (FEDER/FSE/FC) a aposta nacional distingue-se da média europeia em duas grandes áreas:

- Promoção da competitividade e internacionalização, com forte aposta na inovação e reforço da competitividade das PME;
- Garantir a melhoria do nível de qualificações dos Portugueses.

Portugal 2020 - Processo de seleção por PO (1)

Programa	Dotação de Fundo mil euros	Total de avisos ou períodos de candidatura*			Avisos ou períodos de candidatura em aberto		Avisos ou períodos de candidatura encerrados	
		Nº	Fundo comunitário a concurso		Nº	Fundo comunitário a concurso mil euros	Nº	Fundo comunitário a concurso mil euros
			mil euros	% da Dotação de Fundo				
Portugal 2020	25 856 076	2 397	20 943 805	81%	326	3 773 362	2 071	17 170 443
FEDER	10 776 916	1 184	10 144 347	94%	212	2 141 765	972	8 002 582
FSE/IEJ	7 766 472	574	6 351 013	82%	76	798 220	498	5 552 794
Fundo de Coesão	2 861 742	133	2 142 340	75%	12	784 004	121	1 358 337
FEADER	4 058 460	447	2 180 794	54%	26	49 373	421	2 131 421
FEAMP	392 485	59	125 310	32%	0	0	59	125 310
PO Temáticos	11 975 920	407	9 870 767	82%	49	1 623 404	358	8 247 362
PO Competitividade e Internacionalização (COMPETE 2020)	4 413 930	165	3 528 248	80%	24	790 650	141	2 737 598
PO Inclusão Social e Emprego	2 213 415	71	1 499 043	68%	9	196 427	62	1 302 616
PO Capital Humano	3 095 832	42	3 294 636	106%	7	425 824	35	2 868 812
PO Sustentabilidade e Eficiência no Uso de Recursos	2 252 742	129	1 548 840	69%	9	210 504	120	1 338 337
PO Regionais do Continente	7 752 503	1 229	7 162 898	92%	208	1 567 843	1 021	5 595 055
PO Norte 2020	3 378 771	273	2 826 712	84%	50	670 321	223	2 156 391
PO Centro 2020	2 155 031	260	1 822 053	85%	28	381 089	232	1 440 964
PO Alentejo 2020	1 082 944	247	993 109	92%	56	197 798	191	795 311
PO Lisboa 2020	817 081	229	1 138 007	139%	31	246 601	198	891 406
PO Algarve 2020	318 676	220	383 017	120%	43	72 034	177	310 983
PO Regiões Autónomas	1 538 707	248	1 447 388	94%	41	377 594	207	1 069 795
PO Açores 2020	1 137 481	111	967 568	85%	23	312 600	88	654 968
PO Madeira 14-20	401 226	137	479 820	120%	18	64 994	119	414 827
PO Assistência Técnica	138 000	7	156 648	114%	2	155 148	5	1 500
PO Assistência Técnica 2020	138 000	7	156 648	114%	2	155 148	5	1 500
Programas de Desenvolvimento Rural	4 058 460	447	2 180 794	54%	26	49 373	421	2 131 421
PDR Continente (PDR2020)	3 583 729	118	1 797 575	50%	15	41 875	103	1 755 699
dos quais, medidas superfície/animais	0	0	0	0%	0	0	0	0
PDR Açores (ProRural+)	295 282	263	216 316	73%	9	7 285	254	209 031
dos quais, medidas superfície/animais	0	0	0	0%	0	0	0	0
PDR Madeira (Proderam 2020)	179 449	66	166 903	n.d.	2	213	64	166 691
dos quais, medidas superfície/animais	0	0	0	0%	0	0	0	0
PO Assuntos Marítimos e das Pescas	392 485	59	125 310	32%	0	0	59	125 310
PO Mar 2020	392 485	59	125 310	32%	0	0	59	125 310

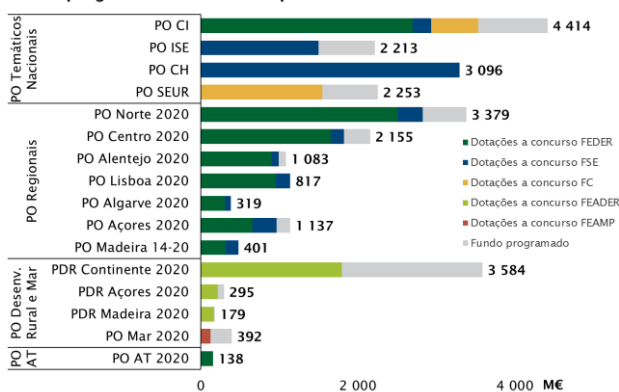
* Deve notar-se que a contabilização dos Avisos ou períodos de candidatura é feita por PO, prioridade de investimento (PI) e por fundo. Isto significa que o número de concursos reportados neste quadro é superior ao número de avisos publicitados no Portal do Portugal 2020, visto que um aviso publicitado pode incluir diferentes PO, PI e fundos.

** Por uma questão de coerência, a informação do PDR Continente presente neste quadro limita-se à informação residente no Balcão 2020.

Número de Avisos ou períodos de candidatura por PO



Fundo programado e a concurso por PO

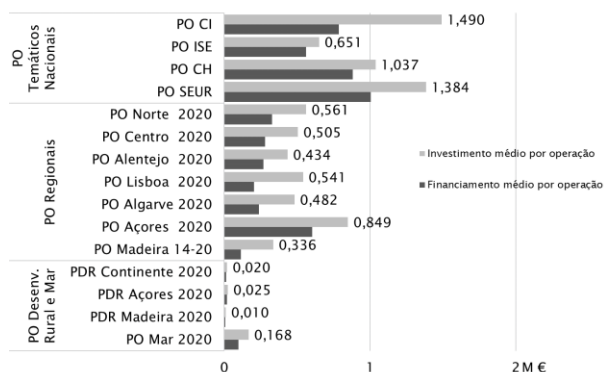


Portugal 2020 - Processo de seleção por PO (2)

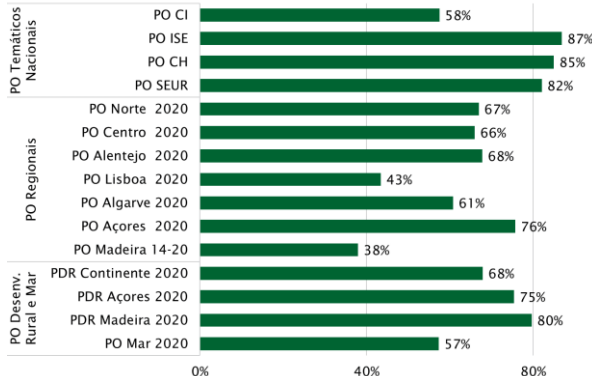
Programa	Candidaturas apresentadas			Candidaturas aprovadas (operações)				
	Nº	Investimento / custo total previsto mil euros	Investimento / custo médio por candidatura mil euros	Nº	Investimento / custo total mil euros	Investimento / custo elegível mil euros	Fundo Comunitário mil euros	Investimento / custo médio por mil euros
Portugal 2020	380 288	55 618 155	146	319 934	30 416 077	27 534 562	18 532 128	95
FEDER	52 434	32 933 747	628	20 550	16 048 116	14 220 912	8 257 367	781
FSE/IEJ	23 204	8 870 117	382	9 285	5 980 344	5 920 613	4 944 006	644
Fundo de Coesão	2 214	3 305 881	1 493	1 419	2 363 495	2 102 082	1 736 601	1 666
FEADER	299 158	9 873 938	33	286 295	5 624 145	4 890 977	3 364 578	20
FEAMP	3 278	634 474	194	2 385	399 978	399 978	229 575	168
PO Temáticos	24 483	24 943 568	1 019	12 029	14 376 884	13 467 759	9 466 068	1 195
PO Competitividade e Internacionalização (COMPETE 2020)	9 499	15 501 809	1 632	5 246	7 818 528	7 149 084	4 114 486	1 490
PO Inclusão Social e Emprego	8 708	3 827 163	439	2 499	1 626 767	1 615 889	1 404 382	651
PO Capital Humano	4 079	3 098 452	760	2 877	2 984 256	2 978 677	2 531 875	1 037
PO Sustentabilidade e Eficiência no Uso de Recursos	2 197	2 516 144	1 145	1 407	1 947 333	1 724 108	1 415 323	1 384
PO Regionais do Continente	47 459	17 248 371	363	15 212	7 929 019	6 856 051	4 316 792	521
PO Norte 2020	19 080	7 139 604	374	5 798	3 254 131	2 839 283	1 902 297	561
PO Centro 2020	14 380	4 592 075	319	4 422	2 233 969	1 879 568	1 241 143	505
PO Alentejo 2020	4 892	1 782 356	364	2 019	877 003	795 141	539 679	434
PO Lisboa 2020	7 220	2 895 762	401	2 233	1 207 160	1 053 468	458 057	541
PO Algarve 2020	1 887	838 574	444	740	356 756	288 592	175 616	482
PO Regiões Autónomas	5 887	2 785 142	473	3 998	2 012 648	1 846 394	1 094 770	503
PO Açores 2020	2 059	1 608 995	781	1 306	1 108 289	1 041 020	788 520	849
PO Madeira 14-20	3 828	1 176 147	307	2 692	904 359	805 374	306 252	336
PO Assistência Técnica	23	132 663	5 768	15	73 403	73 403	60 343	4 894
PO Assistência Técnica 2020	23	132 663	5 768	15	73 403	73 403	60 343	4 894
Programas de Desenvolvimento Rural	299 158	9 873 938	33	286 295	5 624 145	4 890 977	3 364 578	20
PDR Continente (PDR2020)	268 538	9 174 543	34	257 373	5 152 403	4 430 696	3 011 733	20
dos quais, medidas superfície/animais ¹	219 143	1 310 639	6	219 143	1 426 271	1 426 271	1 223 695	7
PDR Açores (ProRural+)	13 349	413 778	31	12 208	306 753	306 753	230 539	25
dos quais, medidas superfície/animais ¹	10 764	93 507	9	10 735	129 618	129 618	115 548	12
PDR Madeira (Proderam 2020)	17 271	285 616	17	16 714	164 989	153 529	122 306	10
dos quais, medidas superfície/animais ¹	15 777	38 101	2	15 777	38 101	38 101	35 364	2
PO Assuntos Marítimos e das Pescas	3 278	634 474	813	2 385	399 978	399 978	229 575	1 008
PO Mar 2020	3 278	634 474	813	2 385	399 978	399 978	229 575	1 008

¹ As medidas superfície/animais referem-se a medidas agroambiente clima, agricultura biológica, pagamentos natura, zonas com condicionantes naturais ou específicas e medidas florestais baseadas na superfície.

Dimensão média das candidaturas aprovadas (operações)



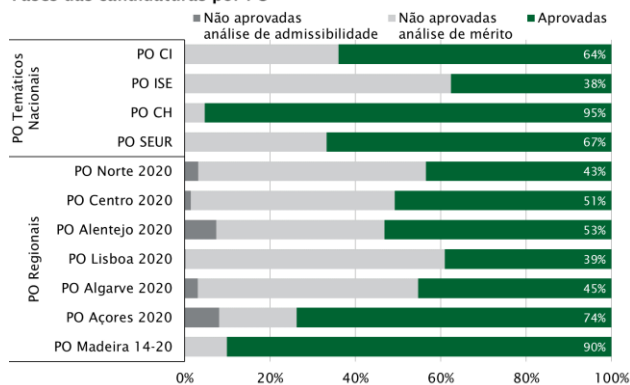
Taxas de financiamento das candidaturas aprovadas (operações) por PO



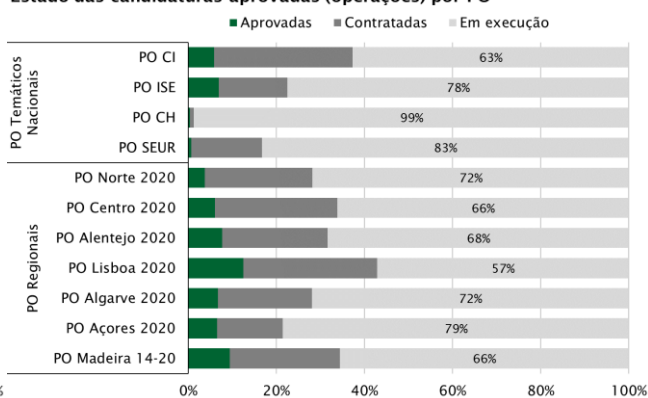
Portugal 2020 - Processo de seleção por PO (3)

Programa	Taxa de admissibilidade		Taxa de aprovação bruta		Taxa de aprovação líquida		Contratos/termos de aceitação assinados		Taxa de contratação	
	Candidaturas	Investimento / custo total	Candidaturas	Investimento / custo total	Candidaturas	Investimento / custo total	Nº	Fundo comunitário mil euros	Candidaturas	Fundo comunitário
Portugal 2020	98%	98%	54%	68%	55%	71%	29 439	14 260 939	94%	58%
FEDER	97%	97%	51%	63%	53%	65%	19 186	7 744 628	93%	48%
FSE/IEJ	100%	100%	60%	82%	60%	82%	8 844	4 858 692	95%	81%
Fundo de Coesão	100%	100%	67%	78%	67%	84%	1 409	1 657 619	99%	70%
FEADER	n.d.	n.d.	n.d.	n.d.	n.d.	n.d.	32 135	1 482 307	n.d.	n.d.
FEAMP	n.d.	n.d.	n.d.	n.d.	n.d.	n.d.	2 231	215 883	98%	n.d.
PO Temáticos	100%	100%	60%	72%	60%	73%	11 526	9 063 744	96%	63%
PO Competitividade e Internacionalização (COMPETE 2020)	100%	100%	64%	65%	64%	67%	4 938	3 831 985	94%	49%
PO Inclusão Social e Emprego	100%	100%	38%	57%	38%	57%	2 325	1 365 206	93%	84%
PO Capital Humano	100%	100%	95%	106%	95%	106%	2 866	2 530 211	100%	85%
PO Sustentabilidade e Eficiência no Uso de Recursos	100%	100%	67%	81%	67%	81%	1 397	1 336 342	99%	69%
PO Regionais do Continente	97%	96%	46%	60%	48%	63%	14 238	4 073 293	94%	51%
PO Norte 2020	97%	95%	43%	59%	45%	62%	5 579	1 828 313	96%	56%
PO Centro 2020	99%	96%	51%	63%	52%	66%	4 152	1 186 640	94%	53%
PO Alentejo 2020	93%	93%	53%	61%	64%	72%	1 864	479 691	92%	55%
PO Lisboa 2020	100%	99%	39%	55%	39%	56%	1 953	412 533	87%	34%
PO Algarve 2020	97%	99%	45%	62%	47%	64%	690	166 116	93%	47%
PO Regiões Autónomas	97%	93%	84%	85%	87%	91%	3 660	1 063 559	92%	53%
PO Açores 2020	92%	88%	74%	80%	81%	91%	1 221	764 146	93%	69%
PO Madeira 14-20	100%	100%	90%	92%	90%	92%	2 439	299 414	91%	33%
PO Assistência Técnica	100%	100%	100%	100%	100%	100%	15	60 343	100%	82%
PO Assistência Técnica 2020	100%	100%	100%	100%	100%	100%	15	60 343	100%	82%
Programas de Desenvolvimento Rural	n.d.	n.d.	n.d.	n.d.	n.d.	n.d.	32 135	1 482 307	n.d.	n.d.
PDR Continente (PDR2020)	n.d.	n.d.	n.d.	n.d.	n.d.	n.d.	19 178	1 176 101	n.d.	n.d.
dos quais, medidas superfície/animais	n.d.	n.d.	n.d.	n.d.	n.d.	n.d.	n.d.	n.d.	n.d.	n.d.
PDR Açores (ProRural+)	n.d.	n.d.	n.d.	n.d.	n.d.	n.d.	12 208	230 539	n.d.	n.d.
dos quais, medidas superfície/animais	n.d.	n.d.	n.d.	n.d.	n.d.	n.d.	n.d.	n.d.	n.d.	n.d.
PDR Madeira (Proderam 2020)	n.d.	n.d.	n.d.	n.d.	n.d.	n.d.	749	75 667	n.d.	n.d.
dos quais, medidas superfície/animais	n.d.	n.d.	n.d.	n.d.	n.d.	n.d.	n.d.	n.d.	n.d.	n.d.
PO Assuntos Marítimos e das Pescas	n.d.	n.d.	n.d.	n.d.	n.d.	n.d.	2 231	215 883	98%	n.d.
PO Mar 2020	n.d.	n.d.	n.d.	n.d.	n.d.	n.d.	2 231	215 883	98%	n.d.

Fases das candidaturas por PO



Estado das candidaturas aprovadas (operações) por PO



Estratégias de Desenvolvimento Territorial do Portugal 2020 – Processo de seleção

Estratégias de Desenvolvimento Territorial	Total de concursos/períodos de candidatura			Concursos/períodos de candidatura em aberto		Concursos/períodos de candidatura encerrados		Candidaturas apresentadas			Candidaturas aprovadas		
	Nº	Fundo comunitário a concurso		Nº	Fundo comunitário a concurso mil euros	Nº	Fundo comunitário a concurso mil euros	Nº	Fundo Comunitário mil euros	Fundo Comunitário médio por candidatura mil euros	Nº	Fundo Comunitário mil euros	Fundo Comunitário médio por candidatura mil euros
		mil euros	% da Dotação de Fundo										
Total	45	2.396.126	n.a.	0	0	45	2.396.126	647	n.a.	n.a.	502	n.a.	n.a.
Estratégias Integradas de Desenvolvimento Territorial (EIDT)	5	n.a.	n.a.	0	n.a.	5	n.a.	26	n.a.	n.a.	23	n.a.	n.a.
Pactos para o Desenvolvimento Territorial (ITI)	7	1.045.742	n.a.	0	0	7	1.045.742	22	2.205.310	100.241	22	1.154.076	52.458
DLBC 1ª fase – Grupos de Ação Local (GAL)	8	n.a.	n.a.	0	n.a.	8	n.a.	187	n.a.	n.a.	92	n.a.	n.a.
DLBC 2ª fase –Estratégias de Desenvolvimento Local (EDL)	8	306.300	n.a.	0	0	8	306.300	97	n.d.	n.d.	88	307.913	3.499
Estratégias de Desenvolvimento Territorial 1ª fase (PROVERE)	4	n.a.	n.a.	0	n.a.	4	n.a.	24	n.a.	n.a.	4	n.a.	n.a.
Estratégias de Desenvolvimento Territorial 2ª fase (PROVERE)	3	44.518	n.a.	0	0	3	44.518	12	n.a.	n.a.	0	n.a.	n.a.
Planos Estratégicos de Desenvolvimento Urbano (PEDU)	5	800.666	n.a.	0	0	5	800.666	107	n.d.	n.d.	105	758.785	7.227
Planos de Ação de Regeneração Urbana (PARU)	5	198.900	n.a.	0	0	5	198.900	172	n.d.	n.d.	168	194.155	1.156

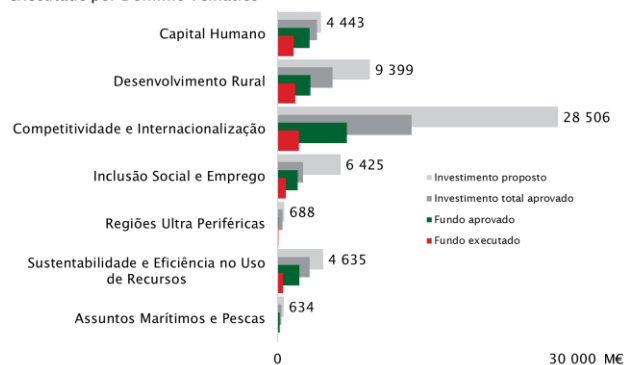
Portugal 2020 – Execução Financeira por PO (1)

Programa Operacional / Fundo	Programação Financeira 2014-2020 (PR)			Candidaturas aprovadas (operações) (AP)			
	Financiamento Total	Despesa Pública	Fundo Comunitário	Nº	Investimento/ custo total	Investimento/ custo total elegível	Fundo Comunitário
	mil euros	mil euros	mil euros		mil euros	mil euros	mil euros
Portugal 2020	32 233 274	29 390 434	25 856 076	319 934	30 416 077	27 534 562	18 532 128
FEDER	14 820 330	12 363 704	10 776 916	20 550	16 048 116	14 220 912	8 257 367
FSE/IEJ	9 324 577	9 167 927	7 766 472	9 285	5 980 344	5 920 613	4 944 006
Fundo de Coesão	3 366 755	3 137 191	2 861 742	1 419	2 363 495	2 102 082	1 736 601
FEADER	4 721 612	4 721 612	4 058 460	286 295	5 624 145	4 890 977	3 364 578
FEAMP	n.a.	n.a.	392 485	2 385	399 978	399 978	229 575
PO Temáticos	15 090 104	13 379 580	11 975 920	12 029	14 376 884	13 467 759	9 466 068
PO Competitividade e Internacionalização (COM PETE 2020)	6 233 063	4 746 730	4 413 930	5 246	7 818 528	7 149 084	4 114 486
PO Inclusão Social e Emprego	2 564 601	2 564 601	2 213 415	2 499	1 626 767	1 615 889	1 404 382
PO Capital Humano	3 642 155	3 642 155	3 095 832	2 877	2 984 256	2 978 677	2 531 875
PO Sustentabilidade e Eficiência no Uso de Recursos	2 650 285	2 426 094	2 252 742	1 407	1 947 333	1 724 108	1 415 323
PO Regionais do Continente	10 389 499	9 348 903	7 752 503	15 212	7 929 019	6 856 051	4 316 792
PO Norte 2020	4 165 590	3 841 629	3 378 771	5 798	3 254 131	2 839 283	1 902 297
PO Centro 2020	2 642 876	2 447 051	2 155 031	4 422	2 233 969	1 879 568	1 241 143
PO Alentejo 2020	1 312 087	1 191 413	1 082 944	2 019	877 003	795 141	539 679
PO Lisboa 2020	1 821 373	1 497 070	817 081	2 233	1 207 160	1 053 468	458 057
PO Algarve 2020	447 573	371 740	318 676	740	356 756	288 592	175 616
PO Regiões Autónomas	1 864 196	1 772 476	1 538 707	3 998	2 012 648	1 846 394	1 094 770
PO Açores 2020	1 392 166	1 300 446	1 137 481	1 306	1 108 289	1 041 020	788 520
PO Madeira 14-20	472 031	472 031	401 226	2 692	904 359	805 374	306 252
PO Assistência Técnica	167 862	167 862	138 000	15	73 403	73 403	60 343
PO Assistência Técnica 2020	167 862	167 862	138 000	15	73 403	73 403	60 343
Programas de Desenvolvimento Rural²	4 721 612	4 721 612	4 058 460	286 295	5 624 145	4 890 977	3 364 578
PDR Continente (PDR2020)	4 174 243	4 174 243	3 583 729	257 373	5 152 403	4 430 696	3 011 733
dos quais, medidas superfície/animais ¹				219 143	1 426 271	1 426 271	1 223 695
PDR Açores (ProRural+)	340 487	340 487	295 282	12 208	306 753	306 753	230 539
dos quais, medidas superfície/animais ¹				10 735	129 618	129 618	115 548
PDR Madeira (Proderam 2020)	206 882	206 882	179 449	16 714	164 989	153 529	122 306
dos quais, medidas superfície/animais ¹				15 777	38 101	38 101	35 364
PO Assuntos Marítimos e das Pescas	n.a.	n.a.	392 485	2 385	399 978	399 978	229 575
PO Mar 2020	n.a.	n.a.	392 485	2 385	399 978	399 978	229 575

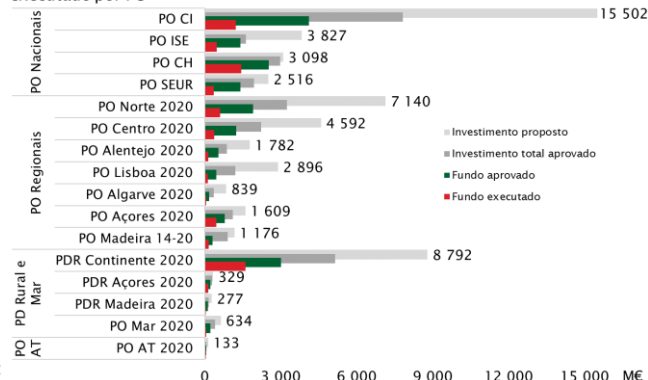
¹ As medidas superfície/animais referem-se a medidas agro ambiente clima, agricultura biológica, pagamentos natura, zonas com condicionantes naturais ou específicas e medidas florestais baseadas na superfície.

² O conceito de financiamento total não se aplica, tendo sido igualado à despesa pública.

Investimento proposto a concurso, fundo aprovado e executado por Domínio Temático



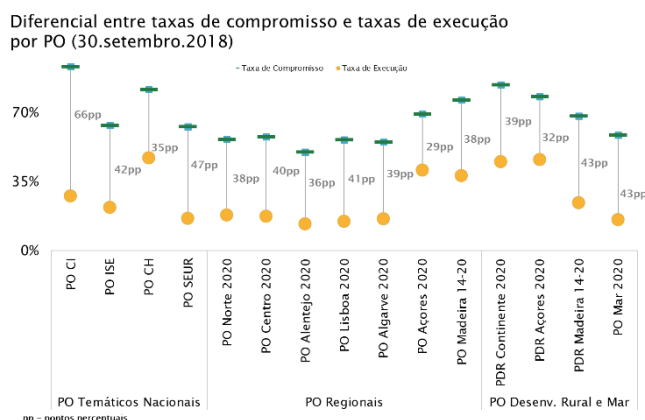
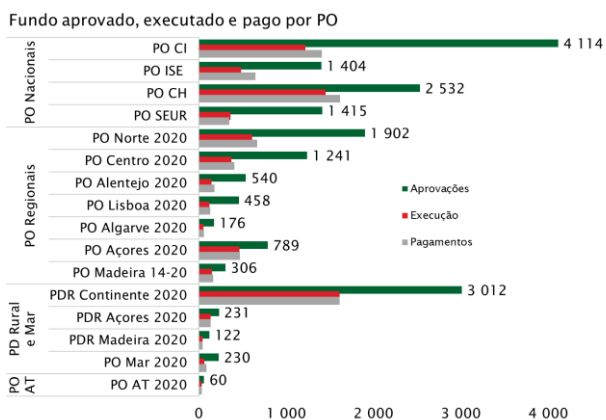
Investimento proposto a concurso, fundo aprovado e executado por PO



Portugal 2020 – Execução Financeira por PO (2)

Programa Operacional / Fundo	Despesa validada (VAL)		Pagamentos aos beneficiários (PG)	Despesa certificada à CE (CT)	
	Investimento/custo total elegível	Fundo Comunitário	Fundo Comunitário	Custo Total	Fundo Comunitário
	mil euros	mil euros	mil euros	mil euros	mil euros
Portugal 2020	7 925 391	7 319 324	8 007 780	6 741 303	4 674 625
FEDER	4 603 737	2 729 650	3 020 742	4 046 882	2 403 027
FSE/IEJ	2 726 838	2 310 775	2 686 171	2 192 503	1 859 982
Fundo de Coesão	496 235	424 027	424 894	424 109	363 704
FEADER	n.d.	1 793 368	1 790 320	0	0
FEAMP	98 581	61 504	85 652	77 809	47 912
PO Temáticos	4 842 351	3 517 804	4 023 850	4 091 212	2 936 453
PO Competitividade e Internacionalização (COMPETE 2020)	2 164 173	1 219 369	1 409 782	1 931 439	1 080 738
PO Inclusão Social e Emprego	544 838	482 869	651 071	520 181	460 039
PO Capital Humano	1 706 899	1 450 864	1 615 030	1 270 208	1 078 488
PO Sustentabilidade e Eficiência no Uso de Recursos	426 441	364 702	347 967	369 384	317 188
PO Regionais do Continente	1 930 983	1 298 614	1 441 862	1 603 671	1 082 123
PO Norte 2020	887 457	610 477	666 499	708 488	487 940
PO Centro 2020	536 267	371 816	407 890	449 681	311 628
PO Alentejo 2020	192 262	145 086	177 529	176 958	134 848
PO Lisboa 2020	242 149	119 867	132 563	201 071	99 773
PO Algarve 2020	72 848	51 368	57 381	67 473	47 935
PO Regiões Autónomas	1 013 393	615 082	633 984	928 918	575 506
PO Açores 2020	592 421	463 161	467 896	563 588	442 483
PO Madeira 14-20	420 973	151 921	166 088	365 329	133 022
PO Assistência Técnica	40 083	32 952	32 111	39 693	32 631
PO Assistência Técnica 2020	40 083	32 952	32 111	39 693	32 631
Programas de Desenvolvimento Rural	n.d.	1 793 368	1 790 320	n.a.	n.a.
PDR Continente (PDR2020)	n.d.	1 613 572	1 610 523	n.a.	n.a.
dos quais, medidas superfície/animais ¹	n.d.	831 497	831 497	n.a.	n.a.
PDR Açores (ProRural+)	n.d.	136 323	136 323	n.a.	n.a.
dos quais, medidas superfície/animais ¹	n.d.	86 657	86 657	n.a.	n.a.
PDR Madeira (Proderam 2020)	n.d.	43 474	43 474	n.a.	n.a.
dos quais, medidas superfície/animais ¹	n.d.	23 364	23 364	n.a.	n.a.
PO Assuntos Marítimos e das Pescas	98 581	61 504	85 652	77 809	47 912
PO Mar 2020	98 581	61 504	85 652	77 809	47 912

¹ As medidas superfície/animais referem-se a medidas agroambiente clima, agricultura biológica, pagamentos natura, zonas com condicoes naturais ou especificas e medidas florestais baseadas na superficie.

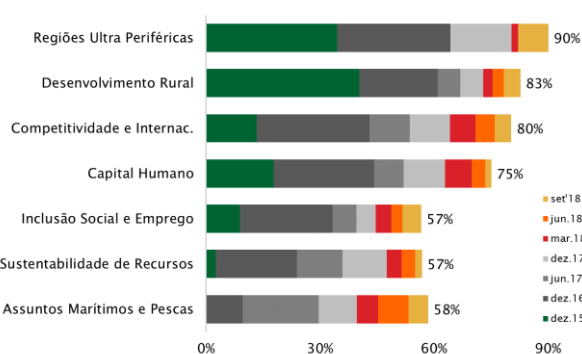


Portugal 2020 – Execução Financeira por PO (3)

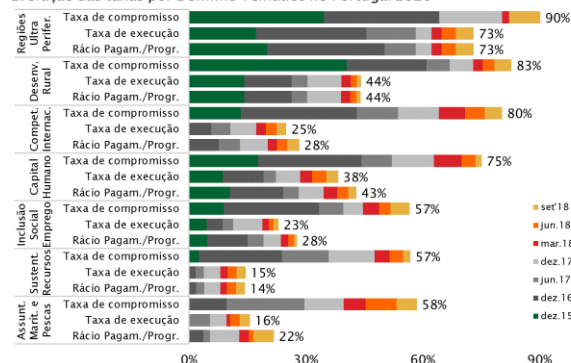
Programa Operacional / Fundo	Indicadores financeiros (Fundo)						
	Taxa de compromisso (AP/PR)	Taxa de execução (VAL/PR)	Taxa de realização (VAL/AP)	Taxa de pagamento (PG/AP)	Taxa de certificação do fundo programado (CT/PR)	Taxa de reembolso (PG/VAL)	Rácio pagam./programado (PG/PR)
Portugal 2020	72%	28%	39%	43%	18%	109%	31%
FEDER	77%	25%	33%	37%	22%	111%	28%
FSE/IEJ	64%	30%	47%	54%	24%	116%	35%
Fundo de Coesão	61%	15%	24%	24%	13%	100%	15%
FEADER	83%	44%	53%	53%	n.a.	100%	44%
FEAMP	58%	16%	27%	37%	12%	139%	22%
PO Temáticos	79%	29%	37%	43%	25%	114%	34%
PO Competitividade e Internacionalização (COMPETE 2020)	93%	28%	30%	34%	24%	116%	32%
PO Inclusão Social e Emprego	63%	22%	34%	46%	21%	135%	29%
PO Capital Humano	82%	47%	57%	64%	35%	111%	52%
PO Sustentabilidade e Eficiência no Uso de Recursos	63%	16%	26%	25%	14%	95%	15%
PO Regionais do Continente	56%	17%	30%	33%	14%	111%	19%
PO Norte 2020	56%	18%	32%	35%	14%	109%	20%
PO Centro 2020	58%	17%	30%	33%	14%	110%	19%
PO Alentejo 2020	50%	13%	27%	33%	12%	122%	16%
PO Lisboa 2020	56%	15%	26%	29%	12%	111%	16%
PO Algarve 2020	55%	16%	29%	33%	15%	112%	18%
PO Regiões Autónomas	71%	40%	56%	58%	37%	103%	41%
PO Açores 2020	69%	41%	59%	59%	39%	101%	41%
PO Madeira 14-20	76%	38%	50%	54%	33%	109%	41%
PO Assistência Técnica	44%	24%	55%	53%	24%	97%	23%
PO Assistência Técnica 2020	44%	24%	55%	53%	24%	97%	23%
Programas de Desenvolvimento Rural	83%	44%	53%	53%	n.a.	100%	44%
PDR Continente (PDR2020)	84%	45%	54%	53%	n.a.	100%	45%
dos quais, medidas superfície/animais ¹	n.a.	n.a.	68%	68%	n.a.	100%	n.a.
PDR Açores (ProRural+)	78%	46%	59%	59%	n.a.	100%	46%
dos quais, medidas superfície/animais ¹	n.a.	n.a.	75%	75%	n.a.	100%	n.a.
PDR Madeira (Proderam 2020)	68%	24%	36%	36%	n.a.	100%	24%
dos quais, medidas superfície/animais ¹	n.a.	n.a.	66%	66%	n.a.	100%	n.a.
PO Assuntos Marítimos e das Pescas	58%	16%	27%	37%	12%	139%	22%
PO Mar 2020	58%	16%	27%	37%	12%	139%	22%

¹ As medidas superfície/animais referem-se a medidas agro ambiente clima, agricultura biológica, pagamentos natura, zo nas com condicionante s naturais ou e específicas e medidas florestais baseadas na superfície.

Evolução da taxa de compromisso por Domínio Temático no Portugal 2020



Evolução das taxas por Domínio Temático no Portugal 2020



Portugal 2020 – Execução Financeira por Região (4)

Programa Operacional /Região	Operações aprovadas (AP)		Despesa validada (VAL)		Taxa de realização de fundo (VAL/AP) %
	Fundo Aprovado mil euros	% em coluna	Fundo Executado mil euros	% em coluna	
Portugal 2020	18 532 128	100%	7 319 324	100%	39%
Norte	6 092 855	33%	2 288 739	31%	38%
Centro	4 516 296	24%	1 544 175	21%	34%
Alentejo	1 430 963	8%	436 778	6%	31%
Lisboa	863 569	5%	222 919	3%	26%
Algarve	307 591	2%	109 693	1%	36%
Açores	1 213 130	7%	662 186	9%	55%
Madeira	670 397	4%	285 559	4%	43%
Multirregional convergência	418 728	2%	153 703	2%	37%
Não regionalizado	3 018 600	16%	1 615 571	22%	54%
PO Competitividade e Internacionalização	4 114 487	100%	1 219 369	100%	30%
Norte	1 894 990	46%	633 448	52%	33%
Centro	1 566 974	38%	438 650	36%	28%
Alentejo	339 194	8%	75 444	6%	22%
Lisboa	30 159	1%	0	0%	0%
Algarve	0	0%	0	0%	0%
Açores	72 191	2%	29 596	2%	41%
Madeira	0	0%	0	0%	0%
Multirregional convergência	210 979	5%	42 231	3%	20%
Não regionalizado	0	0%	0	0%	0%
PO Inclusão Social e Emprego	1 404 382	100%	482 869	100%	34%
Norte	604 656	43%	186 673	39%	31%
Centro	454 092	32%	145 007	30%	32%
Alentejo	150 845	11%	49 110	10%	33%
Lisboa	102 508	7%	60 644	13%	59%
Algarve	26 553	2%	12 649	3%	48%
Açores	22 848	2%	14 142	3%	62%
Madeira	13 497	1%	6 175	1%	46%
Multirregional convergência	29 384	2%	8 470	2%	29%
Não regionalizado	0	0%	0	0%	0%
PO Capital Humano	2 531 875	100%	1 450 864	100%	57%
Norte	1 319 163	52%	768 183	53%	58%
Centro	848 477	34%	492 244	34%	58%
Alentejo	246 214	10%	120 386	8%	49%
Multirregional convergência	118 022	5%	70 050	5%	59%
Não regionalizado	0	0%	0	0%	0%
PO Sustentabilidade e Eficiência no Uso de Recursos	1 415 324	100%	364 702	100%	26%
Norte	334 737	24%	81 797	22%	24%
Centro	360 911	26%	87 663	24%	24%
Alentejo	149 512	11%	46 273	13%	31%
Lisboa	208 603	15%	33 436	9%	16%
Algarve	80 182	6%	39 384	11%	49%
Açores	67 151	5%	0	0%	0%
Madeira	214 230	15%	76 150	21%	36%
Multirregional convergência	0	0%	0	0%	0%
Não regionalizado	0	0%	0	0%	0%
PO Regionais	5 411 563	100%	1 913 696	100%	35%
PO Norte 2020	1 902 297	35%	610 477	32%	32%
PO Centro 2020	1 241 143	23%	371 816	19%	30%
PO Alentejo 2020	539 679	10%	145 086	8%	27%
PO Lisboa 2020	458 057	8%	119 867	6%	26%
PO Algarve 2020	175 616	3%	51 368	3%	29%
PO Açores 2020	788 520	15%	463 161	24%	59%
PO Madeira 14–20	306 252	6%	151 921	8%	50%
PO Assistência Técnica 2020	60 343	100%	32 952	100%	55%
PDR Continente	3 011 733	n.d.	1 613 572	n.d.	n.d.
PDR Açores	230 539	n.d.	136 323	n.d.	n.d.
PDR Madeira	122 306	n.d.	43 474	n.d.	n.d.
PO MAR 2020	229 575	100%	61 504	100%	27%
Norte	37 012	16%	8 161	13%	22%
Centro	44 699	19%	8 796	14%	20%
Alentejo	5 521	2%	478	1%	9%
Lisboa	64 242	28%	8 972	15%	14%
Algarve	25 240	11%	6 292	10%	25%
Açores	31 883	14%	18 965	31%	59%
Madeira	14 113	6%	7 840	13%	56%
Multirregional convergência	0	0%	0	0%	0%
Não regionalizado	6 867	3%	2 000	3%	29%

Portugal 2020 – Conceitos e notas explicativas

Sobre o processo dos avisos:

Aviso ou período de candidatura | Fase de apresentação, admissão e seleção de candidaturas que dá origem a uma decisão para a atribuição de financiamento às operações que vierem a ser aprovadas e contratadas pelos beneficiários.

O Aviso ou período de candidatura pode ainda revestir-se da figura de *convite*, quando o mesmo é dirigido a um conjunto pré-estabelecido de entidades.

Os avisos dizem respeito a tipologias elegíveis num regulamento específico, ou a um subconjunto destas, enquadradas num Programa Operacional e num eixo prioritário. Exceionalmente, no caso de tipologias não previstas em regulamento específico, a sua definição constará em sede de aviso de abertura de concurso.

No Aviso ou período de candidatura, são estabelecidas as datas de início e de encerramento bem como a dotação orçamental de fundo comunitário a atribuir na sequência do inerente processo de seleção.

Podem existir ainda períodos de candidatura em aberto/em contínuo (com ou sem dotação orçamental explicitada), ou seja, que vigoram até à execução financeira integral da(s) tipologia(s) em causa ou, caso exista, da respetiva dotação orçamental.

Aviso ou período de candidatura em aberto | Aviso ou período de candidatura com prazo para submissão de candidaturas a decorrer.

Aviso ou período de candidatura em contínuo | Aviso ou período de candidatura é transversal ao período de programação.

Aviso ou período de candidatura encerrado | Aviso ou período de candidatura cujo prazo para submissão de candidaturas está terminado.

Aviso ou período de candidatura decidido | Considera-se um aviso ou período de candidatura decidido quando pelo menos 75% do total de candidaturas apresentadas tiver sido objeto de comunicação da respetiva decisão pela Autoridade de Gestão.

Sobre o processo das candidaturas:

Candidatura | Pedido formal de apoio financeiro público (nacional e/ou comunitário) apresentado pelo beneficiário à Autoridade de Gestão de um Programa Operacional (PO) ou Organismo Intermédio, com vista a garantir a realização de projetos elegíveis financiados no âmbito do PO, que prosseguem os objetivos do eixo prioritário em que se enquadram. A candidatura formaliza-se através do preenchimento de um formulário tipo - no qual é, nomeadamente, descrita a operação a financiar, os seus objetivos, a sua sustentabilidade, o calendário de execução e a programação financeira - e demais documentação exigida para a sua instrução. A candidatura passa a designar-se *operação* aquando da sua aprovação.

Candidatura apresentada | Candidatura/Pedido de Apoio/Plano ou Estratégia submetida a um aviso ou período de candidatura (em contínuo/aberto ou encerrado). Nos casos de avisos ou períodos de candidatura encerrados apenas se consideram as candidaturas submetidas dentro dos prazos estabelecidos.

Candidatura em análise de admissibilidade | candidatura/ Pedido de Apoio/ Plano ou Estratégia apresentada cujo processo de verificação das condições de admissão não se encontra concluído.

Candidatura admitida | Candidatura/Pedido de Apoio/Plano ou Estratégia apresentada que cumpre os requisitos de admissibilidade aplicáveis e que, portanto, é aceite pela Autoridade de Gestão ou em quem esta tenha delegado, para integrar o processo de seleção. Todas as candidaturas admitidas passam para a análise de mérito, após a qual assumem um dos seguintes estados: *aprovada*, *não aprovada*.

Candidatura não admitida | Candidatura/Pedido de Apoio/Plano ou Estratégia submetida a um aviso ou período de candidatura, nos prazos estabelecidos, que não cumpre os requisitos formais de admissibilidade aplicáveis, e como tal, não aceite pela Autoridade de Gestão / Organismo Intermédio para integrar o processo de seleção. As candidaturas consideradas não elegíveis, por qualquer razão que não resulte da respetiva análise de mérito, serão contabilizadas como não admitidas.

Candidatura em análise de mérito | Candidatura/Pedido de Apoio/Plano ou Estratégia admitida cujo processo de apreciação não se encontra concluído. Caso não existam desistências até e durante a fase de análise de mérito, as candidaturas neste estado poderão ser apuradas pelas Autoridade de Gestão pela diferença entre o total de candidaturas admitidas e o somatório entre as candidaturas aprovadas e não aprovadas.

Candidatura aprovada (operação) | Candidatura/Pedido de Apoio/Plano ou Estratégia selecionada e com decisão de aprovação e consequente cofinanciamento. O volume de candidaturas aprovadas é líquido de desistências (ocorridas na fase de audiência prévia e, como tal, antes de concluído o processo de aprovação). Corresponde, em regra, à primeira decisão de aprovação, salvo nos casos em que tal não é possível de apurar (correspondendo aí à decisão de aprovação vigente, incluindo reprogramações).

Candidatura não aprovada | Candidatura/Pedido de Apoio/Plano ou Estratégia admitida e sobre a qual a Autoridade de Gestão emite uma decisão que não dá origem a cofinanciamento. A ausência do cofinanciamento pode resultar da falta de mérito da candidatura (reprovada) ou de dotação orçamental insuficiente. As candidaturas com parecer "não elegível" devido ao mérito da operação serão contabilizadas como "não aprovadas".

Candidatura desistida | Candidatura/Pedido de Apoio/Plano ou Estratégia apresentada e cujo processo de admissibilidade ou de aprovação não foi concluído por iniciativa do beneficiário, antes da comunicação de

cofinanciamento.

Candidatura anulada | Candidatura/Pedido de Apoio aprovada e cuja comunicação de cofinanciamento teve lugar mas, por iniciativa do beneficiário ou por incumprimento legal, não celebra o respetivo contrato, ou não assina o termo de aceitação.

Candidatura contratada | Candidatura/Pedido de Apoio aprovada que foi objeto de celebração de um contrato de financiamento com o beneficiário ou de assinatura de termo de aceitação.

Candidatura revogada | Candidatura/Pedido de Apoio aprovada com revogação da decisão de cofinanciamento após a celebração de contrato, independentemente de a rescisão ter sido promovida pelo beneficiário ou pela Autoridade de Gestão ou equiparado Organismo Intermédio.

Operação em execução | Operação/Pedido de Apoio/Plano ou Estratégia aprovada e contratada e que se encontra a executar as suas componentes físicas e os seus objetivos financeiros.

Operação encerrada ou concluída | Operação/Pedido de Apoio/Plano ou Estratégia fisicamente concluída e plenamente executada em relação à qual todos os pagamentos em causa foram efetuados pelos beneficiários e em que a participação total correspondente foi paga aos beneficiários respeitando os normativos em vigor no que se refere à legalidade e elegibilidade das despesas.

Sobre os financiamentos:

Dotação Fundo | Valor dos fundos europeus estruturais e de investimento programados para o atual período de programação.

Dotação total a concurso | Dotação global (fundo e contrapartida pública nacional, quando essa informação esteja disponível) prevista em determinado Aviso ou período de candidatura. Caso as candidaturas sejam submetidas a períodos de candidatura em contínuo, este campo será preenchido com o montante de Fundo associado ao Eixo Prioritário/Tipologia de intervenção quando este se encontrar explicitado, nomeadamente, no respetivo aviso de abertura do período de candidatura. Nestes casos, sempre que exista um reforço da dotação a concurso, essa informação deverá ser atualizada.

Fundo comunitário a concurso | Dotação de fundo prevista no Aviso ou período de candidatura incluindo, quando aplicável, eventuais alterações ocorridas durante o período de apresentação de candidaturas.

Investimento ou custo total | Somatório da despesa elegível participada e da despesa não participada (que inclui a despesa elegível que não é objeto de apoio e a despesa não elegível) que seja considerada indispensável à prossecução dos objetivos da operação.

Investimento ou custo total elegível | Total da despesa pública e privada, considerada para efeitos de cofinanciamento pelos fundos comunitários.

Investimento não elegível | Montante de despesa associada a uma operação, cuja natureza ou data de realização não permitam o seu financiamento pelos fundos, sendo a sua cobertura assegurada pelo beneficiário.

Fundo aprovado | Valor dos fundos europeus estruturais e de investimento aprovados e inscritos na decisão de financiamento em vigor para cada operação.

Fundo executado | Corresponde à validação de despesas elegíveis que são consideradas necessárias para a execução satisfatória da operação.

Despesa pública | Qualquer participação pública no financiamento de operações proveniente do Orçamento do Estado, do Orçamento da Segurança Social, de autoridades regionais e locais, das Comunidades Europeias no âmbito dos FEEI e de outras iniciativas comunitárias e qualquer despesa equiparável. É considerada despesa equiparável qualquer participação no financiamento de operações proveniente do orçamento de organismos de direito público ou de associações de uma ou mais autoridades locais ou regionais ou de organismos públicos.

Despesa certificada | Procedimento formal através do qual a Autoridade de Certificação declara à Comissão Europeia que as despesas apresentadas para reembolso são elegíveis, que se encontram justificadas por faturas pagas, ou outros documentos contabilísticos de valor probatório equivalente, ou indicadores físicos de realização no caso de custos simplificados, e que foram realizadas no âmbito de operações devidamente aprovadas para financiamento a título de um Programa Operacional.

Contrapartida pública nacional total aprovada/executada | Qualquer participação pública para o financiamento de operações proveniente do Orçamento do Estado, de autoridades regionais e locais e qualquer despesa equiparável. É considerada despesa equiparável qualquer participação para o financiamento de operações proveniente do orçamento de organismos de direito público ou de associações de uma ou mais autoridades locais ou regionais ou de organismos públicos. As fontes são repartidas pelo: OE - Orçamento de Estado, OSS - Orçamento da Segurança Social, AL - Autarquias Locais, RA - Regiões Autónomas, EP - Empresas Pública, ou Outra(s) fonte(s).

Financiamento privado | Montante de participação privada no âmbito de uma operação.

Pagamentos aos beneficiários | Transferências diretas para os beneficiários a título de reembolso, de adiantamentos ou, no caso do FEADER, no âmbito do pagamento de ajudas forfetárias. O volume de pagamentos deve incluir valores ainda não recuperados relativos a dívidas, incluindo as que resultem de reprogramação/rescisão ou revogação de financiamentos, ou refletir a sua dedução após aquela recuperação.

Pagamentos intermédios da CE | Pagamentos realizados pela Comissão Europeia com base na despesa aprovada e certificada.

Taxa de financiamento | Percentagem que o financiamento comunitário representa no custo total elegível de uma

operação.

Taxa de admissibilidade das candidaturas/Pedido de Apoio | Candidaturas ou pedidos de apoio admitidos/candidaturas e pedidos de apoio apresentados com análise de admissibilidade concluída.

Taxa de admissibilidade do investimento ou custo total | Valor do investimento ou custo total das candidaturas ou dos pedidos de apoio admitidos/valor do investimento ou custo total das candidaturas ou dos pedidos de apoio apresentados com análise de admissibilidade concluída.

Taxa de aprovação bruta das candidaturas/Pedido de Apoio | Candidaturas ou pedidos de apoio aprovados/candidaturas ou pedido de apoio apresentados com análise de admissibilidade concluída.

Taxa de aprovação bruta do investimento ou custo total | Valor do investimento ou custo total das candidaturas ou dos pedidos de apoio aprovados /total de investimento ou custo total das candidaturas ou dos pedidos de apoio apresentados com análise de admissibilidade concluída.

Taxa de aprovação líquida das candidaturas/Pedido de Apoio | Candidaturas ou pedidos de apoio aprovados/candidaturas ou pedido de apoio admitidos com análise de mérito concluída.

Taxa de aprovação líquida do investimento ou custo total | Valor do investimento ou custo total das candidaturas ou dos pedidos de apoio aprovados/total de investimento ou custo total das candidaturas ou dos pedidos de apoio admitidos com análise de mérito concluída.

Taxa de contratação/aceitação das candidaturas | Candidaturas ou pedido de apoio contratados/ candidaturas ou pedidos de apoio aprovados. Esta taxa reflete, em número de candidaturas, o desfasamento temporal entre o momento da aprovação e o momento da contratação.

Taxa de contratação dos fundos comunitários | Valor dos fundos das operações ou dos pedidos de apoio contratados/valor dos fundos das operações ou dos pedidos de apoio aprovados. Esta taxa reflete, em valor de fundo aprovado, o desfasamento temporal entre o momento da aprovação e o momento da contratação.

Taxa de compromisso | Valor do fundo aprovado associado às operações /valor da dotação fundo programada.

Taxa de execução | Valor do fundo executado/valor da dotação de fundo programada.

Taxa de realização | Valor do fundo executado /valor do fundo aprovado associado às operações.

Taxa de pagamento | Valor do fundo pago aos beneficiários/valor do fundo aprovado associado às operações.

Taxa de certificação do fundo programado | Valor da despesa certificada de fundo comunitário (no caso do FEADER, o valor dos pagamentos elegíveis)/valor do fundo comunitário programado. Esta taxa pode refletir um desfasamento face à taxa de execução: por excesso, dado que a certificação de

despesas é realizada à taxa de cofinanciamento do eixo prioritário, em alguns casos, superior à taxa média de cofinanciamento das operações aprovadas; e por defeito, devido ao desfasamento temporal entre validação e certificação de despesa.

Taxa de reembolso | Valor do fundo pago aos beneficiários, incluindo a beneficiários responsáveis pela execução de políticas públicas/valor do fundo executado. Sempre que este valor é superior a 100% significa que o montante pago por adiantamento(s) não certificáveis é superior ao valor do fundo comunitário associado à execução.

Rácio pagamentos/programado | Valor dos pagamentos efetuados aos beneficiários/valor da dotação de fundo programada.

Tempo médio de decisão (previsto) | Tempos médios de decisão (previsto) – período de tempo (dias de calendário) previsto para a comunicação ou notificação da decisão das Autoridade de Gestão em relação às candidaturas apresentadas aos Avisos ou períodos de candidatura, contado a partir das datas limite definidas para a apresentação das mesmas, decorrentes das normas aplicáveis aos respetivos processos. Na apresentação de informação agregada relativa a este indicador o tempo corresponde à média simples do conjunto dos tempos dos avisos de abertura dos concursos. No acesso ao financiamento do FSE através da modalidade de candidatura, o período de tempo limite previsto é o que consta na respetiva regulamentação. No caso dos PDR, Programas Operacionais FEDER e Fundo de Coesão são considerados apenas os aviso ou período de candidatura decidido mais os períodos de candidatura em contínuo, com pelo menos uma candidatura decidida.

Tempo médio de decisão (efetivo) | Período de tempo (dias de calendário) efetivamente verificado para a comunicação ou notificação da decisão das Autoridade de Gestão em relação às candidaturas apresentadas nos Avisos ou períodos de candidatura, decorrentes das normas aplicáveis aos respetivos processos. Na apresentação de informação agregada relativa a este indicador, o tempo corresponde à média simples do conjunto dos tempos dos concursos decididos. No caso dos Programas Operacionais FSE, considera-se até ao momento da notificação da proposta de decisão de aprovação aos beneficiários em fase de audiência prévia e o tempo de decisão corresponde à média simples do tempo de decisão de cada um dos projetos aprovados. No caso dos PDR, Programas Operacionais FEDER e Fundo de Coesão são considerados apenas os concursos decididos mais os períodos de candidatura em contínuo, com pelo menos uma candidatura decidida.

Para mais informação consultar o [Glossário comum dos FEEI](#) disponibilizado no Portal do Portugal 2020.

Portugal 2020 – Domínios e Objetivos Temáticos

Competitividade e Internacionalização	01 - Reforçar a investigação, o desenvolvimento tecnológico e a inovação
	02 - Melhorar o acesso às tecnologias da informação e da comunicação, bem como a sua utilização e qualidade
	03 - Reforçar a competitividade das pequenas e médias empresas
	07 - Promover transportes sustentáveis e eliminar os estrangulamentos nas principais redes de infraestruturas
	08 - Promover a sustentabilidade e a qualidade do emprego e apoiar a mobilidade laboral
Inclusão Social e Emprego	11 - Melhorar a capacidade institucional das autoridades públicas e partes interessadas e a eficiência da administração pública
	08 - Promover a sustentabilidade e a qualidade do emprego e apoiar a mobilidade laboral
Capital Humano	09 - Promover a integração social e combater a pobreza e qualquer discriminação
	10 - Investir na educação, na formação e na formação profissional para aquisição de competências e a aprendizagem ao longo da vida
Sustentabilidade e Eficiência no Uso de Recursos	04 - Apoiar a transição para uma economia de baixo teor de carbono em todos os setores
	05 - Promover a adaptação às alterações climáticas e a prevenção e gestão de riscos
	06 - Preservar e proteger o ambiente e promover a eficiência energética

SIGLAS

AG: Autoridade de Gestão

CE: Comissão Europeia

DG Budget: Direção-Geral do Orçamento da CE

FC: Fundo de Coesão

FEADER: Fundo Europeu Agrícola de Desenvolvimento Rural

FEAMP: Fundo Europeu dos Assuntos Marítimos e das Pescas

FEDER: Fundo Europeu de Desenvolvimento Regional

FEEL: Fundos Europeus Estruturais e de Investimento

FSE: Fundo Social Europeu

I&DT: Investigação e Desenvolvimento Tecnológico

IEJ: Iniciativa Emprego Jovem

M€: milhões de euros

NUTS: Nomenclatura das Unidades Territoriais para Fins Estatísticos

OI: Organismo Intermédio

PIB: Produto Interno Bruto

PME: Pequenas e Médias Empresas

PO: Programa Operacional

PO AT: Programa Operacional de Assistência Técnica

PO CI: Programa Operacional Competitividade e Internacionalização

PO CH: Programa Operacional do Capital Humano

PO ISE: Programa Operacional Inclusão Social e Emprego

PO SEUR: Programa Operacional Sustentabilidade e Eficiência no Uso de Recursos

PT2020: Portugal 2020

p.p.: pontos percentuais

QREN: Quadro de Referência Estratégico Nacional

RVCC: Reconhecimento, Validação, Certificação de Competências

TIC: Tecnologias de informação e de comunicação

UE: União Europeia

A informação apresentada neste Boletim tem por base os conceitos definidos na Norma n.º 08/AD&C/2015 – Orientações sobre o Sistema de Monitorização do Portugal 2020.

Cofinanciado por:

