






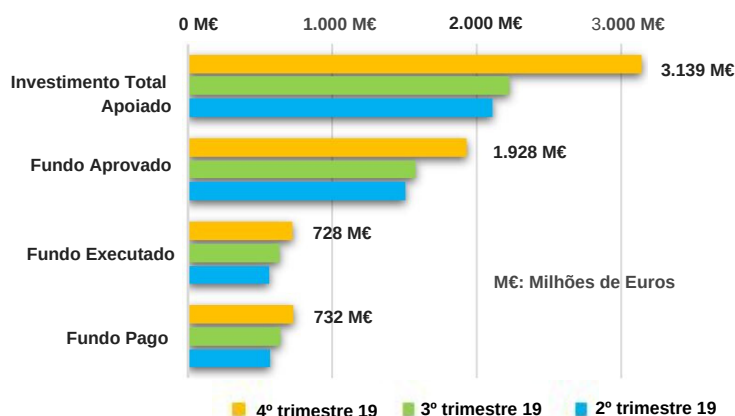
Indicadores de execução do programa

-  **1.802** candidaturas aprovadas
-  **3.139** milhões de euros de investimento total apoiado
-  **1.928** milhões de euros de Fundo de Coesão aprovado

 **728** milhões de euros de Fundo de Coesão executado pelos beneficiários

 **732** milhões de euros de Fundo de Coesão pago aos beneficiários

Evolução da execução financeira



O PO SEUR encerra o ano de 2019 com 1.802 candidaturas aprovadas a que corresponde um financiamento de 1.928 M€ de Fundo Coesão (FC). O FC executado pelos beneficiários totaliza 728 M€. Estes valores representam uma taxa de compromisso de 86% e uma taxa de execução de 32%.

Neste último trimestre de 2019, foram aprovadas 171 candidaturas num montante de FC de 349 M€, destacando-se intervenções que visam a adaptação às alterações climáticas (6 operações, 1,8 M€), proteção da biodiversidade e dos ecossistemas (9 operações, 3 M€), eficiência energética nos transportes públicos (4 operações, 240 M€), proteção e reabilitação de sistemas costeiros naturais e construção e reabilitação de estruturas de defesa costeira (11 operações, 22,9 M€), operações do ciclo urbano da água (126 operações, 55 M€), e operações de tratamento de resíduos (15 operações, 26,1 M€).

Neste trimestre, a execução de FC foi de 91 M€, o que representa um acréscimo de quase 50% em relação ao valor de execução trimestral médio, durante o ano de 2019, que foi 61,7 M€.

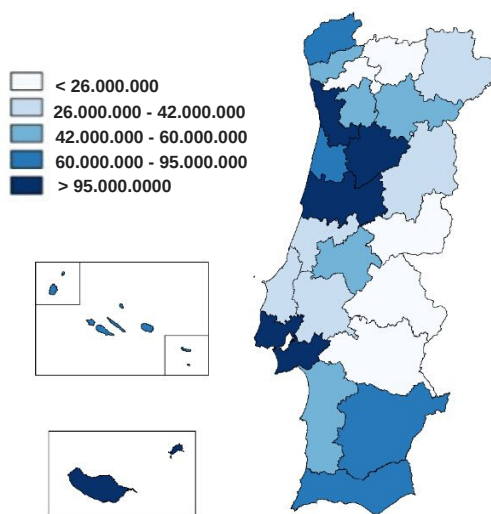
Investimento Total de Projetos Cofinanciados pelo PO SEUR, por NUTS III

No quarto trimestre de 2019, destacam-se, pelo maior volume de financiamento aprovado, as NUTS III da Área Metropolitana de Lisboa, Área Metropolitana do Porto e Região de Coimbra.

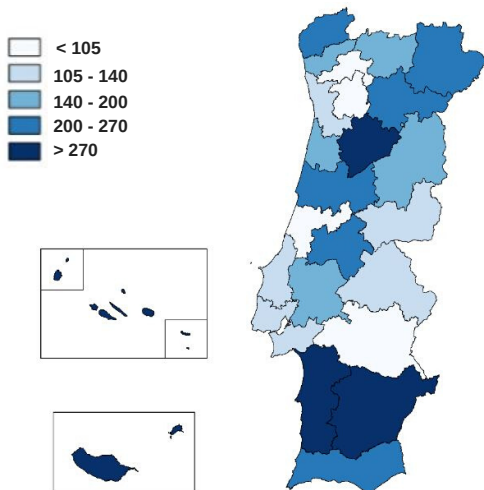
Na AM Lisboa foram aprovados os grandes projetos “Expansão do Sistema do Metropolitano de Lisboa”, com uma comparticipação de 83 M€, promovido pela Metropolitano de Lisboa, E.P.E. e “Modernização da Linha Ferroviária de Cascais”, promovido pela Infraestruturas de Portugal, S.A., com uma comparticipação de 51,4 M€.

Na AM Porto foram aprovados dois grandes projetos promovidos pela Metro do Porto, S.A., com uma comparticipação global de 107 M€: “Extensão do Metro do Porto: Linha Rosa (Casa da Música – São Bento)” e “Extensão do Metro do Porto: Linha Amarela (Santo Ovídio - Vila D’Este)”.

Na NUTS III da Região de Coimbra destaque para o projeto “Alimentação artificial de praia no troço costeiro a sul da Figueira da Foz (Cova Gala - Costa de Lavos)”, promovido pela Agência Portuguesa do Ambiente, com uma comparticipação de 13,5 M€, e para o projeto “Remodelação da ETAR do Choupal”, com uma comparticipação de 4,1 M€, promovido pela Águas do Centro Litoral, S.A.



Intensidade do Apoio dos Projetos Cofinanciados pelo PO SEUR, por NUTS III [€/habitantes]



Analisando o financiamento aprovado per capita, por NUTS III, continua a merecer destaque o apoio atribuído às regiões da Madeira e dos Açores, bem como às regiões do Baixo Alentejo, do Alentejo Litoral e de Viseu Dão-Lafões (estas últimas, em conjunto com a RA Açores, regiões menos desenvolvidas).

Neste 4º trimestre de 2019, destaque para o aumento de 85% do valor per capita na NUTS III da Área Metropolitana do Porto, passando de 73 €/hab. para 136 €/hab., e de 64% na Área Metropolitana de Lisboa, que passou de 79€/hab. para 129 €/hab. Estes incrementos devem-se à aprovação, nestas regiões, dos grandes projetos relativos a infraestruturas de Mobilidade Urbana Sustentável, mencionados anteriormente.

Execução Eixo Prioritário I - Apoiar a transição para uma economia com baixas emissões de carbono em todos os setores

Prioridade de Investimento	Custo Total Apoiado (M€)	Nº Candidaturas Aprovadas	Fundo Aprovado (M€)	Fundo Executado (M€)	Taxa de Realização (%)
Global Eixo	1.309	217	587	89	15%
Produção e distribuição de fontes de energia renováveis	10	7	6	4,24	73%
Eficiência energética na Administração Pública Central	192	152	172	10,49	6%
Eficiência energética na habitação particular	84	2	41	11	27%
Mobilidade urbana sustentável - Projetos integrados de aquisição de bicicletas para uso público	5	2	4	0,8	21%
Eficiência energética nos Transportes Públicos	932	51	311	26,3	8%
RAM* – Produção e distribuição de fontes de energia renováveis	87	3	53	37	69%

* RAM – Região Autónoma da Madeira

Execução Eixo Prioritário II - Promover a adaptação às alterações climáticas e a prevenção e gestão de riscos

Prioridade de Investimento	Custo Total Apoiado (M€)	Nº Candidaturas Aprovadas	Fundo Aprovado (M€)	Fundo Executado (M€)	Taxa de Realização (%)
Global Eixo	511	412	398	198	50%
Adaptação às Alterações Climáticas	15	55	11	4	38%
Erosão Costeira	149	66	114	41	41%
Redução do risco de Incêndios Florestais	88	193	66	50	75%
Redução do risco de Cheias e Inundações	79	26	59	15	25%
Redução do risco de derrocada associado às massas em vertente	14	5	11	5	46%
Instrumentos de Planeamento e Sistemas de Informação e Monitorização na prevenção de riscos	21	31	16	7	24%
RAM* – Redução de riscos, planeamento e sistemas de informação e monitorização	147	36	120	77	60%

* RAM – Região Autónoma da Madeira

Execução Eixo Prioritário III - Proteger o ambiente e promover a eficiência dos recursos

Prioridade de Investimento	Custo Total Apoiado (M€)	Nº Candidaturas Aprovadas	Fundo Aprovado (M€)	Fundo Executado (M€)	Taxa de Realização (%)
Global Eixo	1.266	1.168	898	422	47%
Resíduos Urbanos	205	120	165	70	42%
Ciclo Urbano da Água	783	903	524	286	53%
Gestão dos recursos hídricos	3	1	3	2	64%
Proteção da biodiversidade e dos ecossistemas	41	93	34	11	39%
Recuperação de passivos ambientais	62	13	49	28	61%
RAA** – Resíduos	97	1	67	5	7%
RAM* – Resíduos e Ciclo Urbano da Água	73	37	56	20	71%

** RAA - Região Autónoma dos Açores e * RAM – Região Autónoma da Madeira

Resultados do 4º Trimestre de 2019

No quarto trimestre de 2019, foi aberto um novo Aviso na área da Prevenção e Gestão de Riscos de Cheias e Inundações disponibilizando 0,5 M€ de Fundo de Coesão.

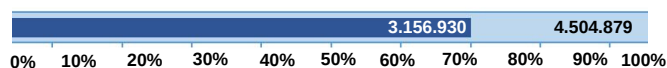
Encerraram 11 Avisos nas áreas da Produção e distribuição de fontes de Energia Renováveis, Eficiência Energética nas Infraestruturas Públicas, Eficiência Energética nos Transportes Públicos, Prevenção e Gestão de Riscos de Cheias e Inundações, Resíduos, e Saneamento de Águas Residuais com um fundo disponibilizado de 185,2 M€, tendo sido apresentadas no total 91 candidaturas com um Fundo solicitado de 215 M€.

Destaque ainda para os 13 Avisos que foram decididos até final do 4º trimestre de 2019, nas áreas da Eficiência Energética nos Transportes Públicos, Adaptação às Alterações Climáticas, Proteção do Litoral, Resíduos, Ciclo Urbano da Água (Saneamento e Abastecimento de Água), Biodiversidade e Recuperação dos Passivos Ambientais, envolvendo um fundo aprovado de 328,5 M€, destacando-se o contributo para os seguintes indicadores:

Faixa costeira intervencionada (km)



Nº adicional de pessoas servidas pelas melhorias do sistema de Abastecimento de Água



Capacidade adicional de reciclagem de resíduos (ton/ano)



Diminuição de emissões de gases com efeito de estufa (ton CO2 eq)

