






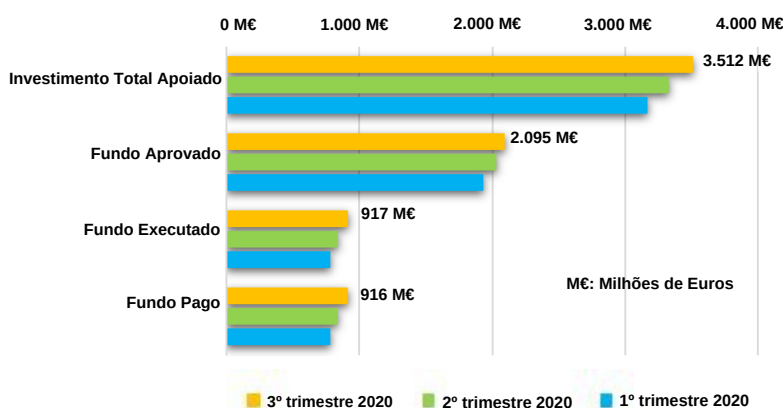
## Indicadores de execução do programa

-  **1.905** candidaturas aprovadas
-  **3.512** milhões de euros de investimento total apoiado
-  **2.095** milhões de euros de Fundo de Coesão aprovado

 **917** milhões de euros de Fundo de Coesão executado pelos beneficiários

 **916** milhões de euros de Fundo de Coesão pago aos beneficiários

## Evolução da execução financeira



Até 30-09-2020 foram aprovadas pelo PO SEUR, 1.905 candidaturas com um financiamento de 2.095 M€ de Fundo Coesão (FC). O FC executado pelos beneficiários totaliza 917 M€. Estes valores representam uma taxa de compromisso de 95% e uma taxa de execução de 42%.

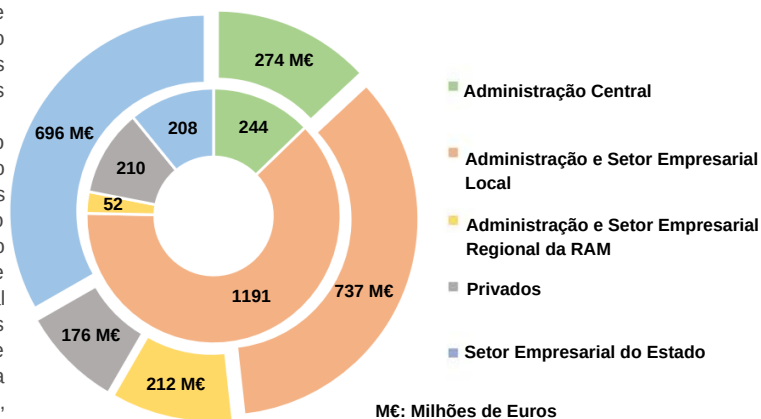
No terceiro trimestre de 2020, foram aprovadas 3 candidaturas num montante global de FC de 69 M€: um projeto da tipologia “Eficiência energética nos transportes públicos” com um apoio de FC de 60 M€; um projeto do Ciclo Urbano da Água - Tratamento das águas residuais, com um apoio de FC de 9,0 M€; e um projeto de “Proteção, restauração e utilização sustentável dos sítios da rede Natura 2000” com um cofinanciamento de 0,16 M€.

Neste trimestre, a execução de FC foi de 79 M€, em linha com o que tem acontecido em períodos homólogos de anos anteriores. Realce particular para o mês de julho, com um montante executado de 37 M€, destacando-se como o mês com maior execução desde o início do ano.

## Tipologia de beneficiários

Dada a sua missão de financiamento de investimentos estruturais de natureza pública nas áreas temáticas relativas ao Desenvolvimento Sustentável, o POSEUR tem como principais beneficiários, entidades públicas do setor Local, Regional e Central, no Continente e nas Regiões Autónomas da Madeira e dos Açores.

A Administração e o Setor Empresarial Local destacam-se pelo número de projetos aprovados, mais de 60% do total o Programa, e pelo elevado montante de financiamento comunitário atribuído (737 M€), incluindo as Regiões Autónomas, o que releva a importância, do POSEUR, no financiamento de políticas públicas com uma forte expressão no território, sendo que 70% deste investimento é da responsabilidade de Autarquias Locais e suas Associações e 30% do Setor Empresarial Local, estando este último grupo particularmente representado nas intervenções na área do Ciclo Urbano da Água e Valorização de Resíduos. Alias, é nestas duas áreas de intervenção, bem como na área da Adaptação às Alterações Climáticas e Prevenção e Gestão de Riscos, que as entidades da esfera municipal são mais representativas.



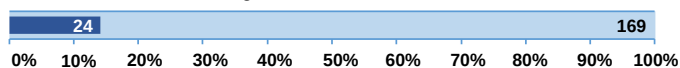
## Resultados do 3º Trimestre de 2020

No terceiro trimestre de 2020, foram abertos 6 novos Avisos na área da Proteção do Litoral, da Prevenção e Gestão de Riscos, do Ciclo Urbano da Água, da Biodiversidade e da Recuperação dos Passivos Ambientais Industriais disponibilizando 19,8 M€ de Fundo de Coesão.

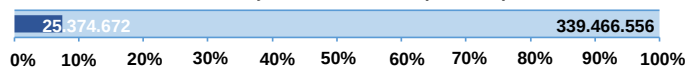
Encerraram 5 Avisos na área da Eficiência energética nos transportes públicos, dos Meios de emergência e ações estruturais face a acidentes graves e catástrofes, dos Instrumentos de planeamento, monitorização e comunicação, do Ciclo Urbano da Água e da Conservação da Natureza com um fundo disponibilizado de 32,7 M€, tendo sido apresentadas no total 22 candidaturas com um Fundo solicitado de 40 M€.

Destaca ainda para os 3 Avisos que foram decididos até final do 3º trimestre de 2020, nas áreas da Eficiência energética nas infraestruturas públicas, Eficiência energética nos transportes públicos e do Ciclo Urbano da Água - Saneamento de Águas Residuais envolvendo um fundo aprovado de 80 M€, destacando-se o contributo para os seguintes indicadores:

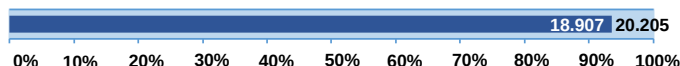
**Nº de Edifícios da Administração Pública Central energeticamente mais eficientes**



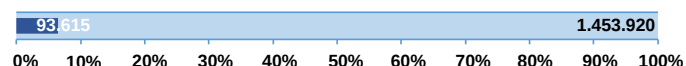
**Redução anual do consumo de energia primária nos edifícios da Administração Pública Central (Kwh/ano)**



**Diminuição emissões de gases com efeito de estufa (ton CO2 eq)**



**Nº adicional de pessoas servidas pelas melhorias do sistema de SAR**



Prioridade de Investimento	Custo Total Apoiado (M€)	Nº Candidaturas Aprovadas	Fundo Aprovado (M€)	Fundo Executado (M€)	Taxa de Realização (%)
<b>Global Eixo</b>	<b>1.556</b>	<b>236</b>	<b>680</b>	<b>133</b>	<b>20%</b>
Produção e distribuição de fontes de energia renováveis	65	8	36	20,83	58%
Eficiência energética na Administração Pública Central	202	169	177	26,26	15%
Eficiência energética na habitação particular	84	2	41	11	27%
Mobilidade urbana sustentável - Projetos integrados de aquisição de bicicletas para uso público	5	2	4	1,4	35%
Eficiência energética nos Transportes Públicos	1.114	52	370	34,1	9%
RAM* – Produção e distribuição de fontes de energia renováveis	87	3	52	40	77%

\* RAM – Região Autónoma da Madeira

Execução Eixo Prioritário II - Promover a adaptação às alterações climáticas e a prevenção e gestão de riscos

Prioridade de Investimento	Custo Total Apoiado (M€)	Nº Candidaturas Aprovadas	Fundo Aprovado (M€)	Fundo Executado (M€)	Taxa de Realização (%)
<b>Global Eixo</b>	<b>517</b>	<b>419</b>	<b>409</b>	<b>243</b>	<b>59%</b>
Adaptação às Alterações Climáticas	14	59	11	6	57%
Erosão Costeira	149	66	115	54	47%
Redução do risco de Incêndios Florestais	74	192	66	54	83%
Redução do risco de Cheias e Inundações	94	28	67	21	31%
Redução do risco de derrocada associado às massas em vertente	14	5	10	7	72%
Instrumentos de Planeamento e Sistemas de Informação e Monitorização na prevenção de riscos	21	31	16	7	45%
RAM* – Redução de riscos, planeamento e sistemas de informação e monitorização	152	38	124	93	75%

\* RAM – Região Autónoma da Madeira

Execução Eixo Prioritário III - Proteger o ambiente e promover a eficiência dos recursos

Prioridade de Investimento	Custo Total Apoiado (M€)	Nº Candidaturas Aprovadas	Fundo Aprovado (M€)	Fundo Executado (M€)	Taxa de Realização (%)
<b>Global Eixo</b>	<b>1.387</b>	<b>1.245</b>	<b>962</b>	<b>519</b>	<b>54%</b>
Resíduos Urbanos	263	153	203	100	49%
Ciclo Urbano da Água	828	937	539	338	63%
Gestão dos recursos hídricos	3	1	3	2	86%
Proteção da biodiversidade e dos ecossistemas	40	94	34	15	44%
Recuperação de passivos ambientais	64	13	50	32	64%
RAA** – Resíduos	94	1	66	0	0%
RAM* – Resíduos e Ciclo Urbano da Água	95	46	68	32	48%

\*\* RAA - Região Autónoma dos Açores e \* RAM – Região Autónoma da Madeira

Investimento total de projetos cofinanciados pelo PO SEUR, por NUTS III

No terceiro trimestre de 2020, destacam-se, pelo maior volume de financiamento aprovado, as NUTS III da Região de Coimbra e do Cávado.

Na Região de Coimbra o destaque vai para a aprovação do projeto “Sistema de Mobilidade do Mondego – Aplicação de um Sistema MetroBus”, promovido pela Infraestruturas de Portugal, S.A. Este projeto, que tem um investimento total de 176 M€ e conta com uma comparticipação de 60 M€ de FC, pertence à tipologia “Eficiência energética nos transportes públicos”.

Na NUTS III do Cávado foi aprovado o projeto “Emissário e ETAR do Este” do Ciclo Urbano da Água. Promovido pela AGERE – Empresa de Águas Efluentes e Resíduos de Braga, E.M., este projeto tem uma comparticipação de 9,0 M€ de FC e um investimento total de 21,9 M€.

