

Entidade Gestora em baixa  
 Associação de Municípios da  
 Região do Planalto Beirão



Acessibilidade à recolha

RI - boa  
 RS - mediana



Entidade Gestora em alta  
 ECOBEIRÃO

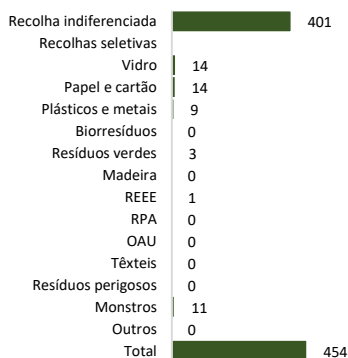


Emissões de GEE

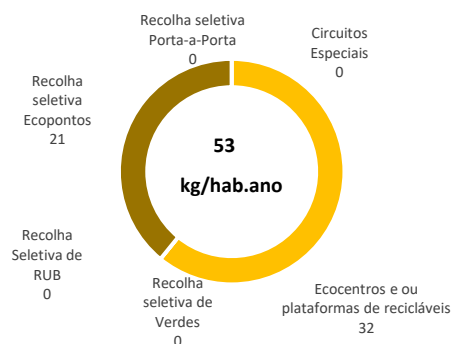
RI - mediano  
 RS - NA

Área predominantemente rural

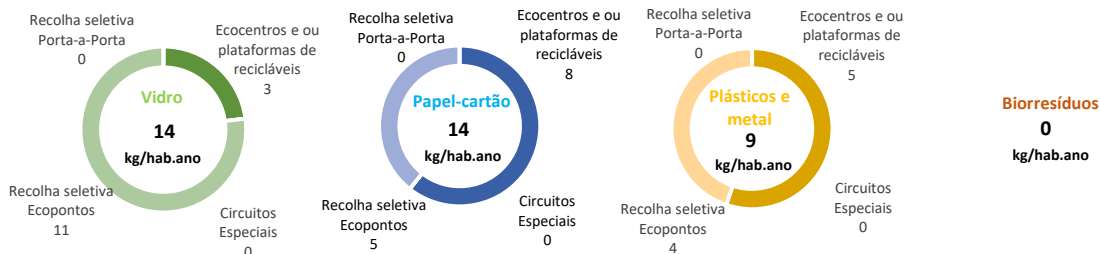
Produção de resíduos urbanos (kg/hab.ano)



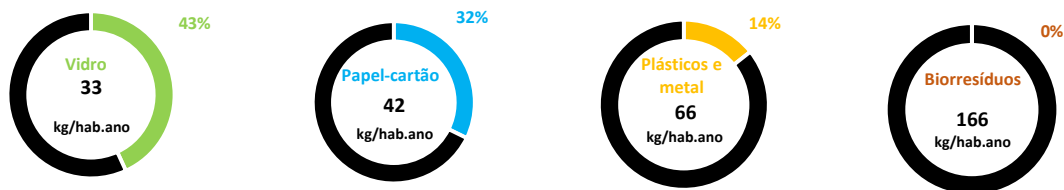
Recolhas seletivas por origem (kg/hab.ano)



Tipo de recolha por fluxo de material (kg/hab.ano)



Eficiência da recolha seletiva [recolhido vs recolhido+potencial nos RI]



Qualidade da recolha seletiva [recolhido-alvo vs recolhido]

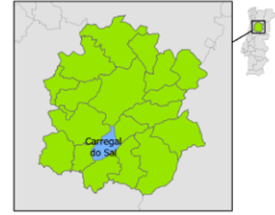


Entidade Gestora em baixa  
 Associação de Municípios da  
 Região do Planalto Beirão



Acessibilidade à recolha

RI - boa  
 RS - mediana



Entidade Gestora em alta  
**ECOBEIRÃO**

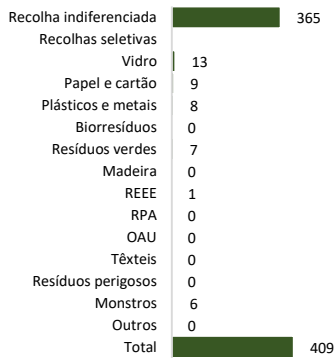


Emissões de GEE


RI - mediano  
 RS - NA

Área predominantemente rural

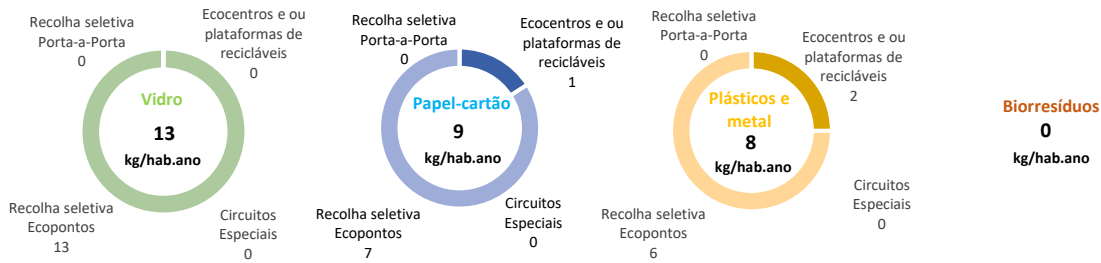
Produção de resíduos urbanos (kg/hab.ano)



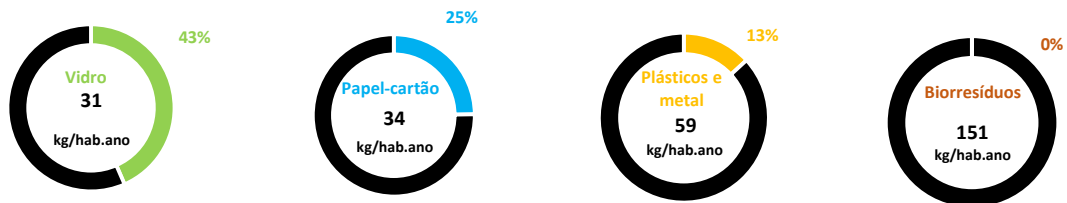
Recolhas seletivas por origem (kg/hab.ano)



Tipo de recolha por fluxo de material (kg/hab.ano)



Eficiência da recolha seletiva [recolhido vs recolhido+potencial nos RI]



Qualidade da recolha seletiva [recolhido-alvo vs recolhido]



Entidade Gestora em baixa  
 Associação de Municípios da  
 Região do Planalto Beirão



Acessibilidade à recolha

RI - boa  
 RS - mediana



Entidade Gestora em alta  
**ECOBEIRÃO**



Emissões de GEE

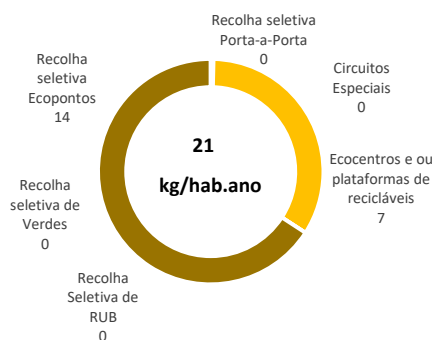
RI - mediano  
 RS - NA

Área predominantemente rural

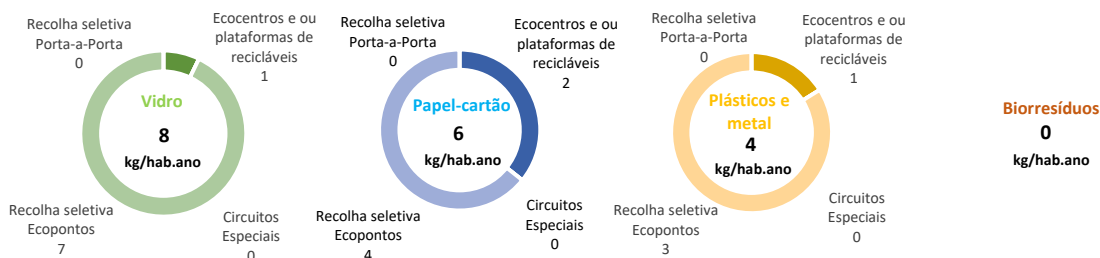
Produção de resíduos urbanos (kg/hab.ano)



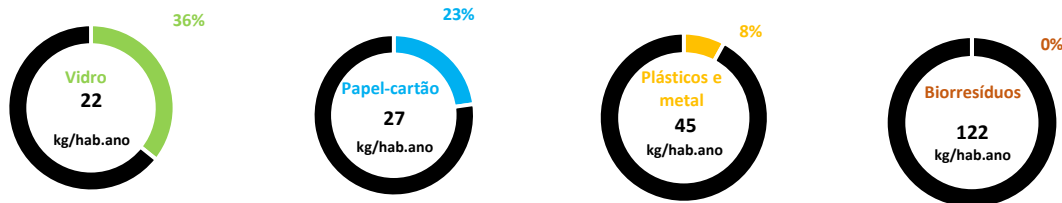
Recolhas seletivas por origem (kg/hab.ano)



Tipo de recolha por fluxo de material (kg/hab.ano)



Eficiência da recolha seletiva [recolhido vs recolhido+potencial nos RI]



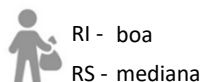
Qualidade da recolha seletiva [recolhido-alvo vs recolhido]



Entidade Gestora em baixa  
 Associação de Municípios da  
 Região do Planalto Beirão



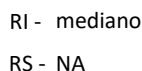
Acessibilidade à recolha



Entidade Gestora em alta  
 ECOBEIRÃO



Emissões de GEE




Área predominantemente rural

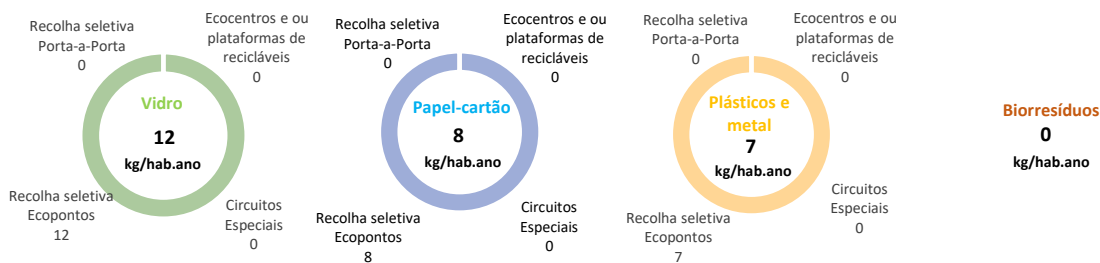
Produção de resíduos urbanos (kg/hab.ano)



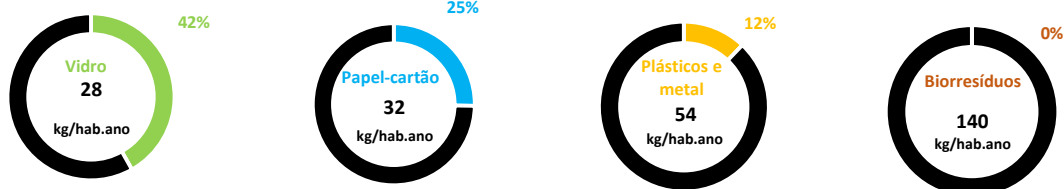
Recolhas seletivas por origem (kg/hab.ano)



Tipo de recolha por fluxo de material (kg/hab.ano)



Eficiência da recolha seletiva [recolhido vs recolhido+potencial nos RI]



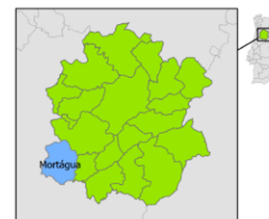
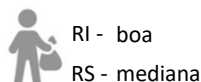
Qualidade da recolha seletiva [recolhido-alvo vs recolhido]



Entidade Gestora em baixa  
 Associação de Municípios da  
 Região do Planalto Beirão



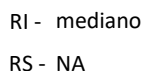
Acessibilidade à recolha



Entidade Gestora em alta  
**ECOBEIRÃO**

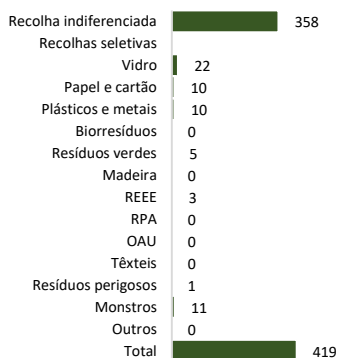


Emissões de GEE

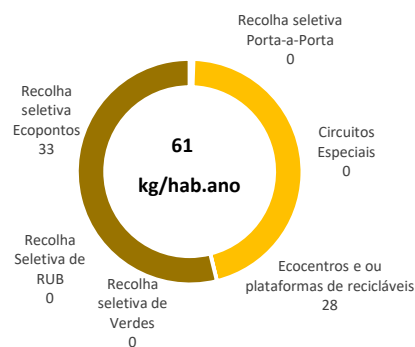


Área predominantemente rural

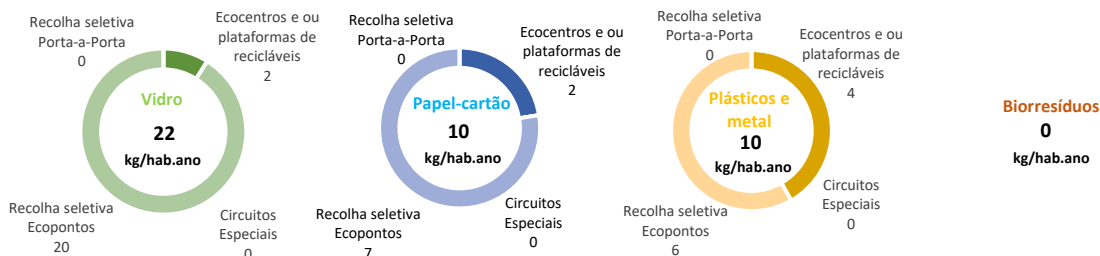
Produção de resíduos urbanos (kg/hab.ano)



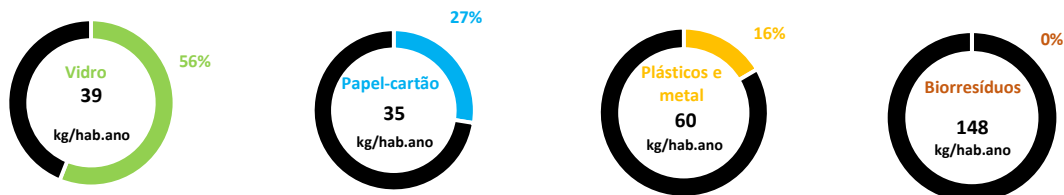
Recolhas seletivas por origem (kg/hab.ano)



Tipo de recolha por fluxo de material (kg/hab.ano)



Eficiência da recolha seletiva [recolhido vs recolhido+potencial nos RI]



Qualidade da recolha seletiva [recolhido-alvo vs recolhido]



Entidade Gestora em baixa  
 Associação de Municípios da  
 Região do Planalto Beirão



Acessibilidade à recolha

RI - boa  
 RS - mediana



Entidade Gestora em alta  
 ECOBEIRÃO

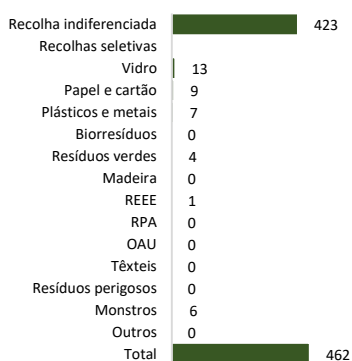


Emissões de GEE


RI - mediano  
 RS - NA

Área predominantemente rural

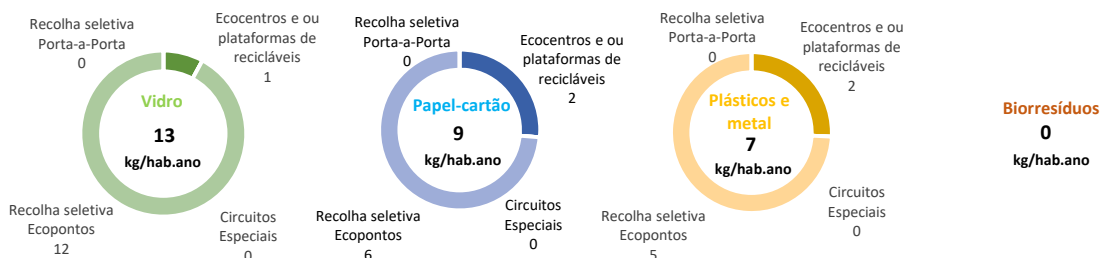
Produção de resíduos urbanos (kg/hab.ano)



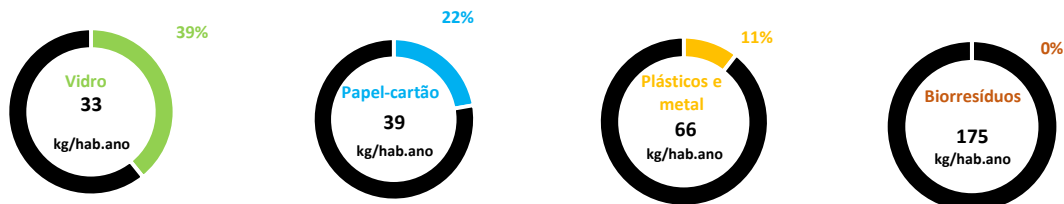
Recolhas seletivas por origem (kg/hab.ano)



Tipo de recolha por fluxo de material (kg/hab.ano)



Eficiência da recolha seletiva [recolhido vs recolhido+potencial nos RI]



Qualidade da recolha seletiva [recolhido-alvo vs recolhido]



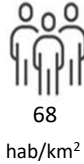
Entidade Gestora em baixa  
 Associação de Municípios da  
 Região do Planalto Beirão



Acessibilidade à recolha  
 RI - boa  
 RS - mediana



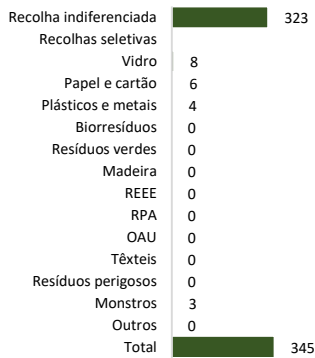
Entidade Gestora em alta  
 ECOBEIRÃO



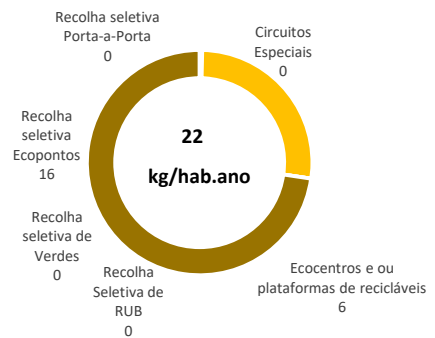
Emissões de GEE  
 RI - mediano  
 RS - NA

Área predominantemente rural

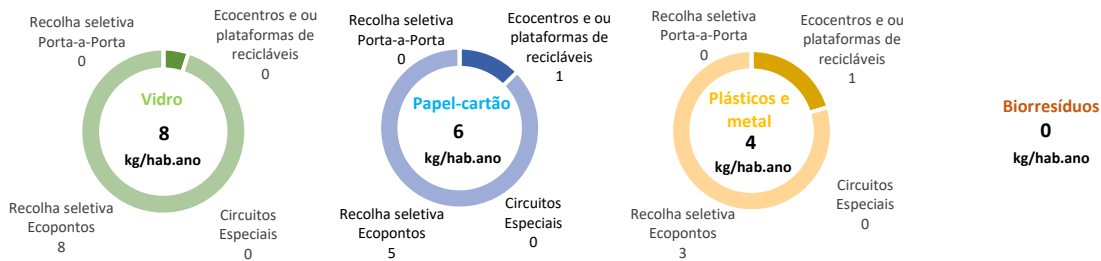
Produção de resíduos urbanos (kg/hab.ano)



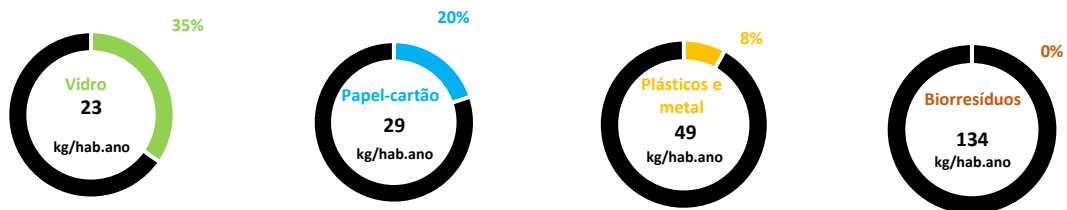
Recolhas seletivas por origem (kg/hab.ano)



Tipo de recolha por fluxo de material (kg/hab.ano)



Eficiência da recolha seletiva [recolhido vs recolhido+potencial nos RI]



Qualidade da recolha seletiva [recolhido-alvo vs recolhido]



Entidade Gestora em baixa  
 Associação de Municípios da  
 Região do Planalto Beirão



Acessibilidade à recolha

RI - boa  
 RS - mediana



Entidade Gestora em alta  
 ECOBEIRÃO



Emissões de GEE

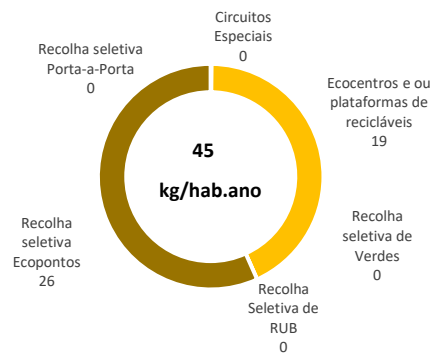
RI - mediano  
 RS - NA

Área predominantemente rural

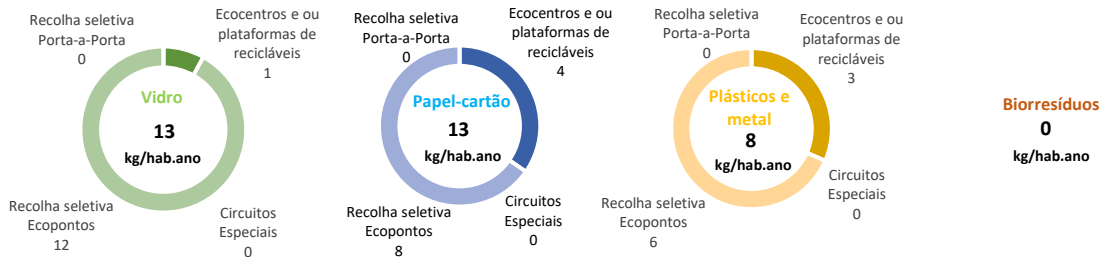
Produção de resíduos urbanos (kg/hab.ano)



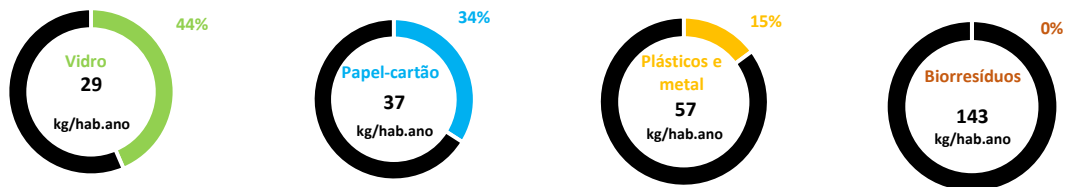
Recolhas seletivas por origem (kg/hab.ano)



Tipo de recolha por fluxo de material (kg/hab.ano)



Eficiência da recolha seletiva [recolhido vs recolhido+potencial nos RI]



Qualidade da recolha seletiva [recolhido-alvo vs recolhido]





Entidade Gestora em baixa  
 Associação de Municípios da  
 Região do Planalto Beirão



Acessibilidade à recolha

RI - boa  
 RS - mediana



Entidade Gestora em alta  
 ECOBEIRÃO



Emissões de GEE

RI - mediano  
 RS - NA

Área predominantemente rural

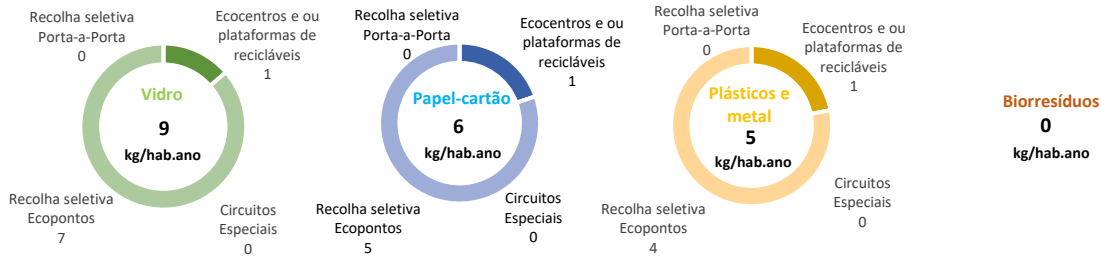
Produção de resíduos urbanos (kg/hab.ano)



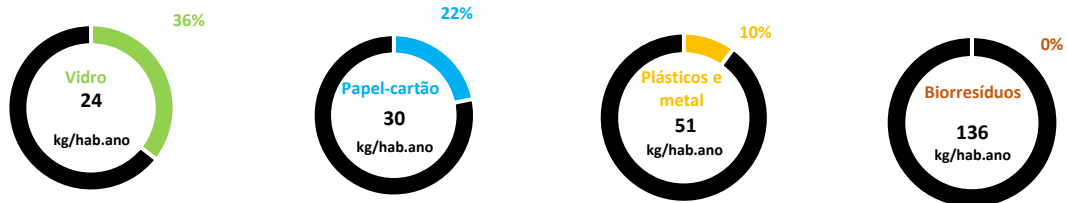
Recolhas seletivas por origem (kg/hab.ano)



Tipo de recolha por fluxo de material (kg/hab.ano)



Eficiência da recolha seletiva [recolhido vs recolhido+potencial nos RI]



Qualidade da recolha seletiva [recolhido-alvo vs recolhido]

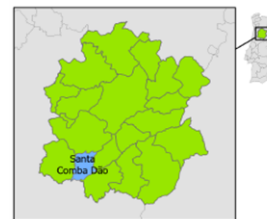


Entidade Gestora em baixa  
**Associação de Municípios da  
 Região do Planalto Beirão**



**Acessibilidade à recolha**

RI - boa  
 RS - mediana



Entidade Gestora em alta  
**ECOBEIRÃO**

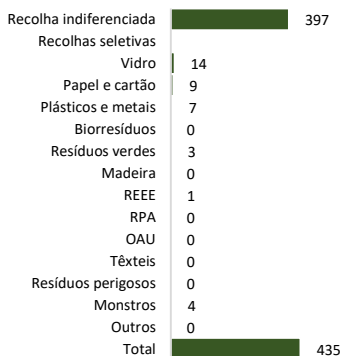


**Emissões de GEE**

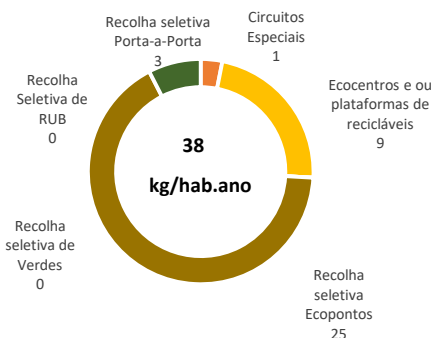
RI - mediano  
 RS - NA

**Área predominantemente rural**

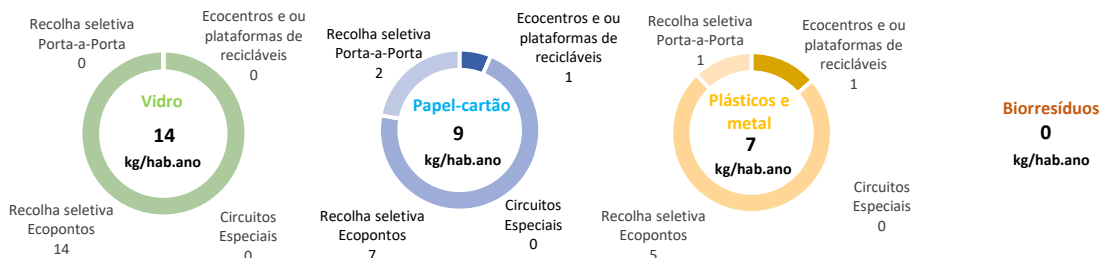
**Produção de resíduos urbanos (kg/hab.ano)**



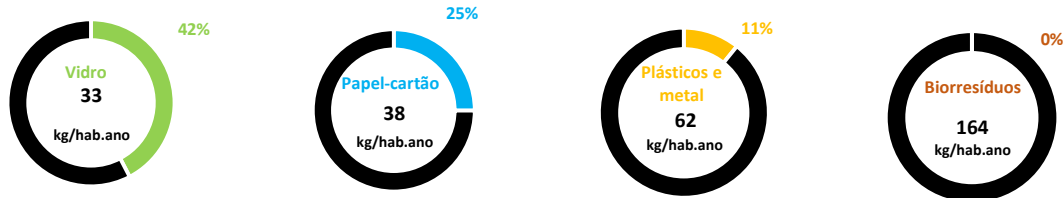
**Recolhas seletivas por origem (kg/hab.ano)**



**Tipo de recolha por fluxo de material (kg/hab.ano)**



**Eficiência da recolha seletiva [recolhido vs recolhido+potencial nos RI]**



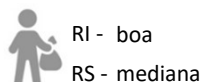
**Qualidade da recolha seletiva [recolhido-alvo vs recolhido]**



Entidade Gestora em baixa  
 Associação de Municípios da  
 Região do Planalto Beirão



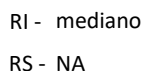
Acessibilidade à recolha



Entidade Gestora em alta  
**ECOBEIRÃO**



Emissões de GEE



Área predominantemente rural

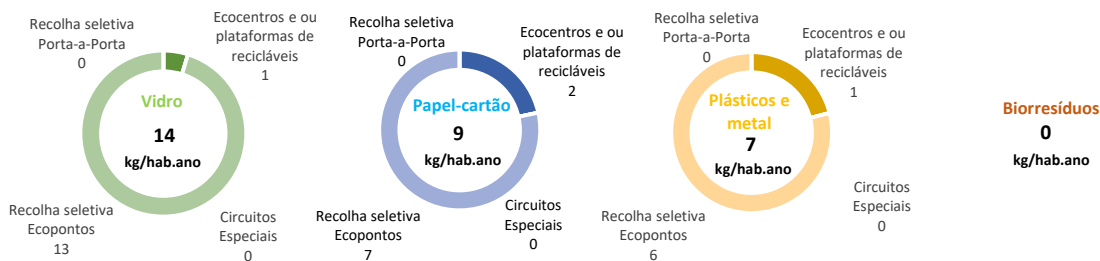
Produção de resíduos urbanos (kg/hab.ano)



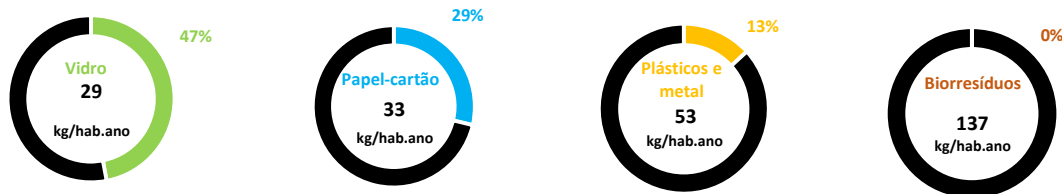
Recolhas seletivas por origem (kg/hab.ano)



Tipo de recolha por fluxo de material (kg/hab.ano)



Eficiência da recolha seletiva [recolhido vs recolhido+potencial nos RI]



Qualidade da recolha seletiva [recolhido-alvo vs recolhido]



Entidade Gestora em baixa  
 Associação de Municípios da  
 Região do Planalto Beirão



Acessibilidade à recolha

RI - boa  
 RS - mediana



Entidade Gestora em alta  
 ECOBEIRÃO

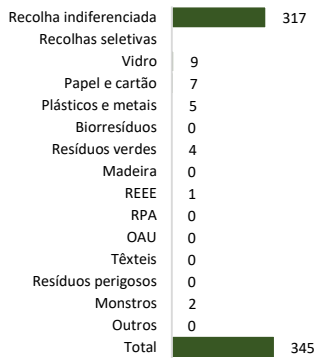


Emissões de GEE

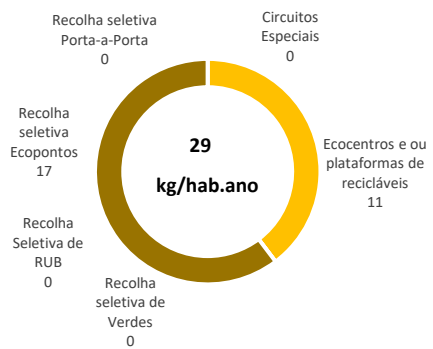
RI - mediano  
 RS - NA

Área predominantemente rural

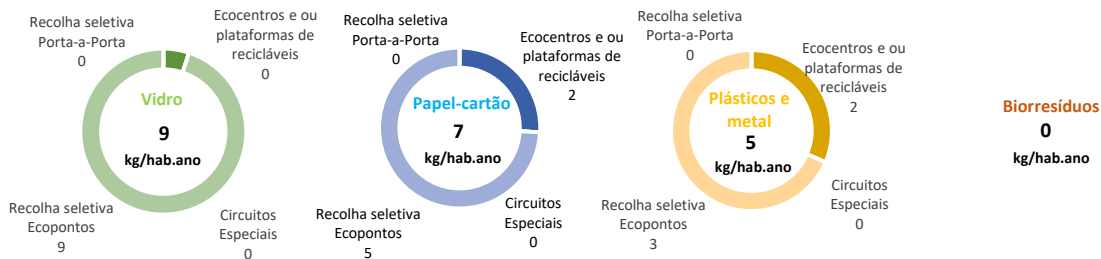
Produção de resíduos urbanos (kg/hab.ano)



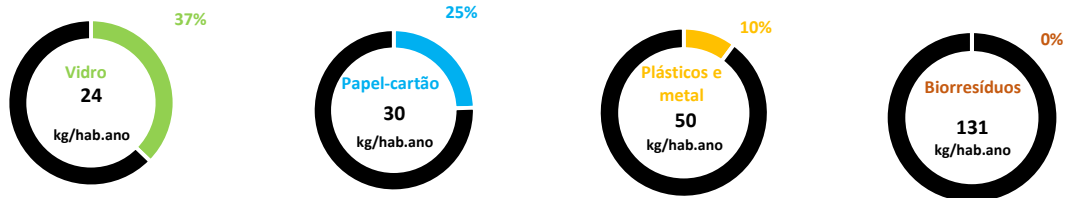
Recolhas seletivas por origem (kg/hab.ano)



Tipo de recolha por fluxo de material (kg/hab.ano)



Eficiência da recolha seletiva [recolhido vs recolhido+potencial nos RI]



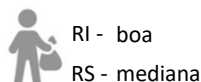
Qualidade da recolha seletiva [recolhido-alvo vs recolhido]



Entidade Gestora em baixa  
 Associação de Municípios da  
 Região do Planalto Beirão



Acessibilidade à recolha

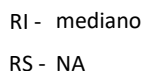


Entidade Gestora em alta

ECOBEIRÃO



Emissões de GEE

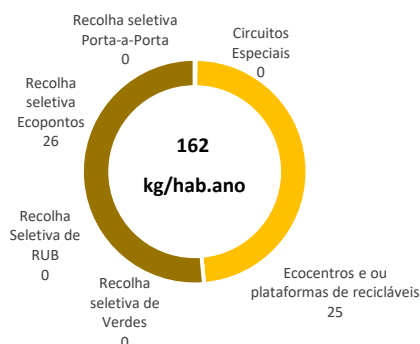


Área predominantemente rural

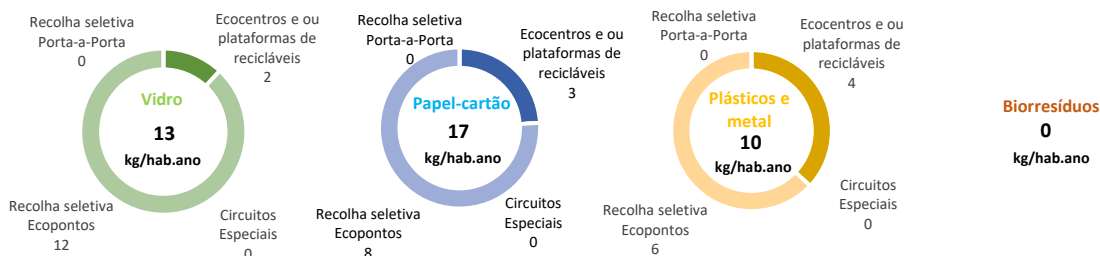
Produção de resíduos urbanos (kg/hab.ano)



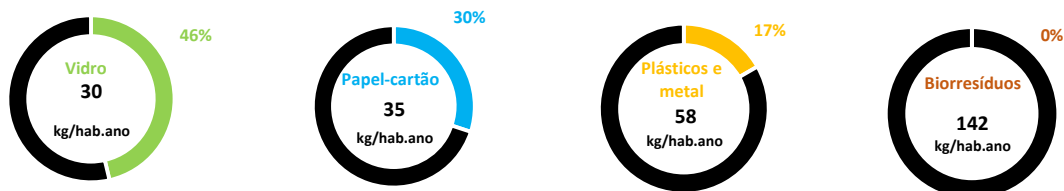
Recolhas seletivas por origem (kg/hab.ano)



Tipo de recolha por fluxo de material (kg/hab.ano)



Eficiência da recolha seletiva [recolhido vs recolhido+potencial nos RI]



Qualidade da recolha seletiva [recolhido-alvo vs recolhido]

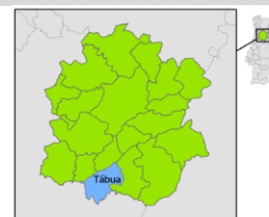


Entidade Gestora em baixa  
 Associação de Municípios da  
 Região do Planalto Beirão



Acessibilidade à recolha

RI - boa  
 RS - mediana



Entidade Gestora em alta  
 ECOBEIRÃO

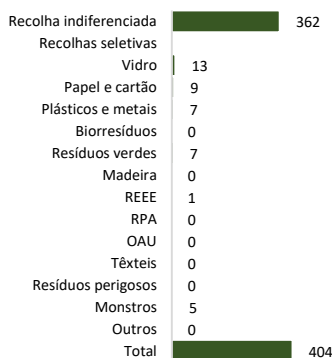


Emissões de GEE

RI - mediano  
 RS - NA

Área predominantemente rural

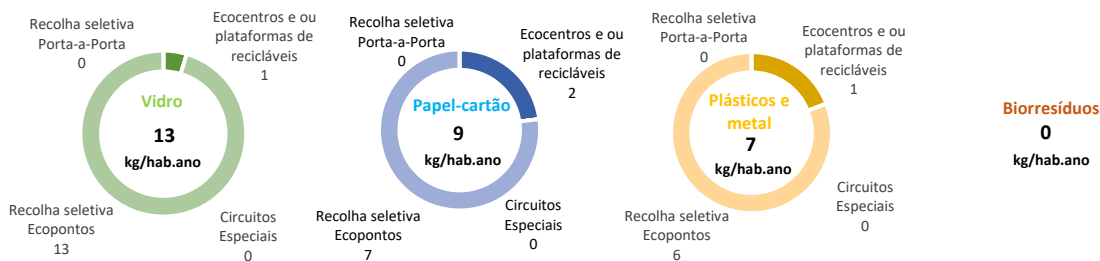
Produção de resíduos urbanos (kg/hab.ano)



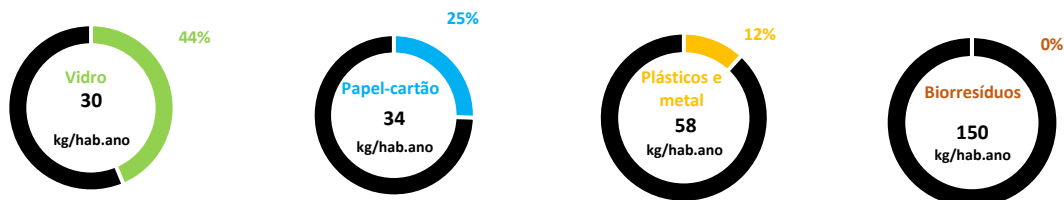
Recolhas seletivas por origem (kg/hab.ano)



Tipo de recolha por fluxo de material (kg/hab.ano)



Eficiência da recolha seletiva [recolhido vs recolhido+potencial nos RI]



Qualidade da recolha seletiva [recolhido-alvo vs recolhido]

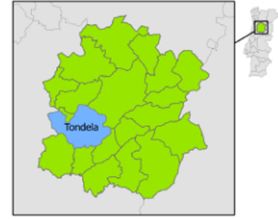


Entidade Gestora em baixa  
 Associação de Municípios da  
 Região do Planalto Beirão



Acessibilidade à recolha

RI - boa  
 RS - mediana



Entidade Gestora em alta  
**ECOBEIRÃO**



Emissões de GEE

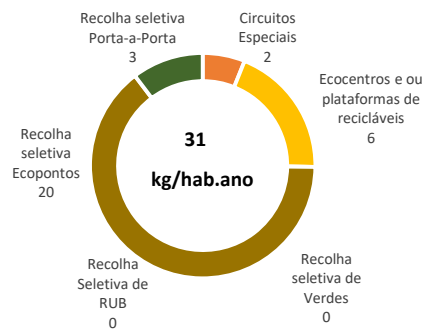
RI - mediano  
 RS - NA

Área predominantemente rural

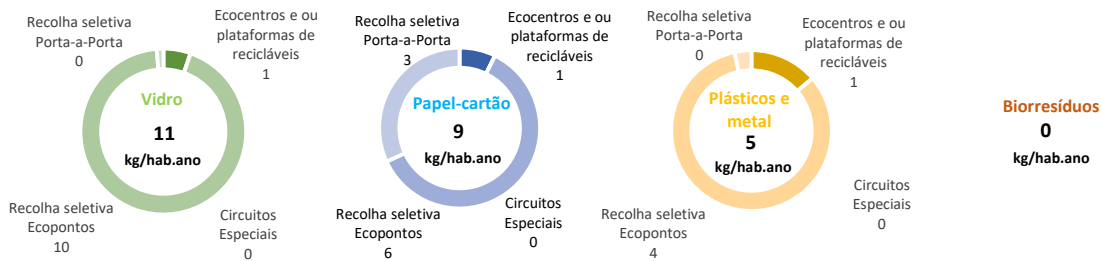
Produção de resíduos urbanos (kg/hab.ano)



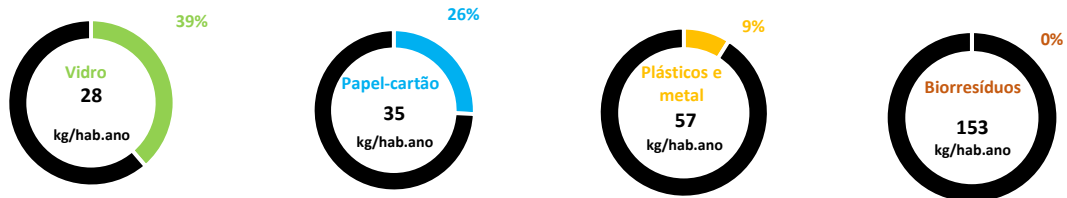
Recolhas seletivas por origem (kg/hab.ano)



Tipo de recolha por fluxo de material (kg/hab.ano)



Eficiência da recolha seletiva [recolhido vs recolhido+potencial nos RI]



Qualidade da recolha seletiva [recolhido-alvo vs recolhido]



Entidade Gestora em baixa  
 Associação de Municípios da  
 Região do Planalto Beirão



Acessibilidade à recolha

RI - boa  
 RS - mediana



Entidade Gestora em alta  
**ECOBEIRÃO**



Emissões de GEE

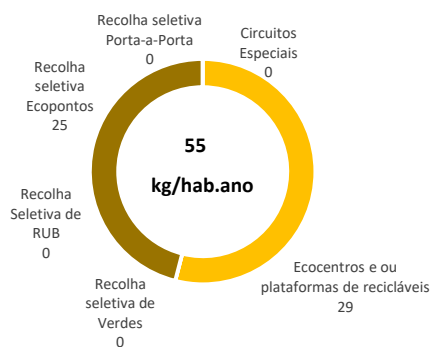
RI - mediano  
 RS - NA

Área predominantemente rural

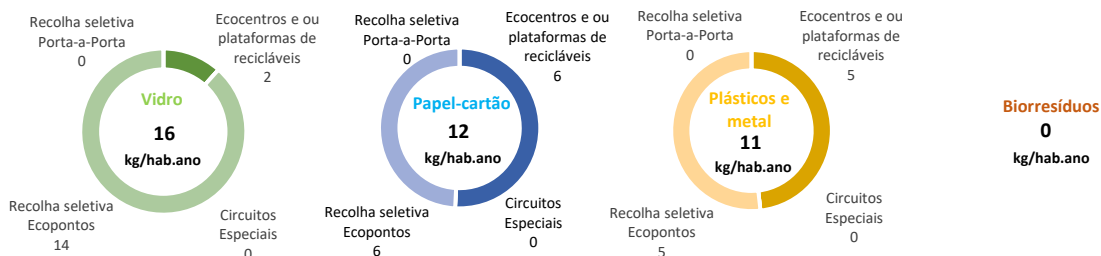
Produção de resíduos urbanos (kg/hab.ano)



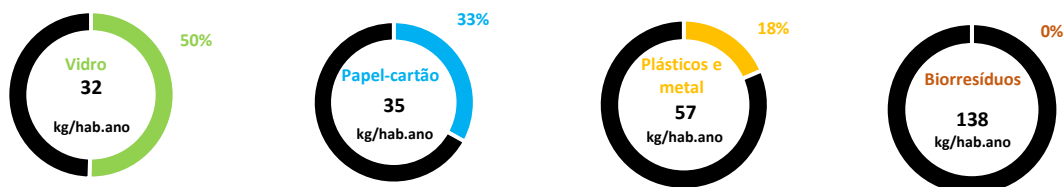
Recolhas seletivas por origem (kg/hab.ano)



Tipo de recolha por fluxo de material (kg/hab.ano)



Eficiência da recolha seletiva [recolhido vs recolhido+potencial nos RI]



Qualidade da recolha seletiva [recolhido-alvo vs recolhido]





Entidade Gestora em baixa  
 Associação de Municípios da  
 Região do Planalto Beirão



Acessibilidade à recolha

RI - boa  
 RS - mediana



Entidade Gestora em alta  
**ECOBEIRÃO**

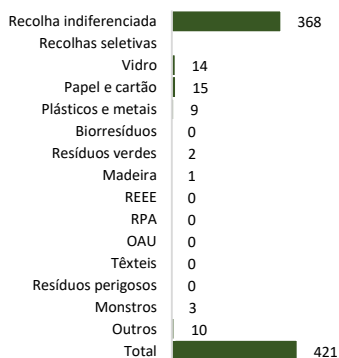


Emissões de GEE

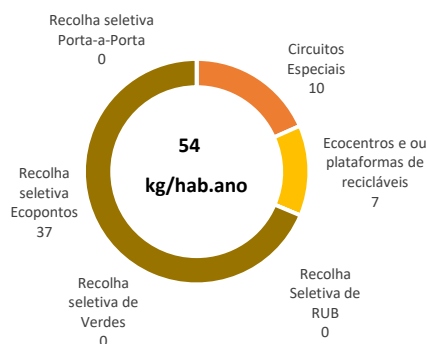
RI - mediano  
 RS - NA

Área predominantemente rural

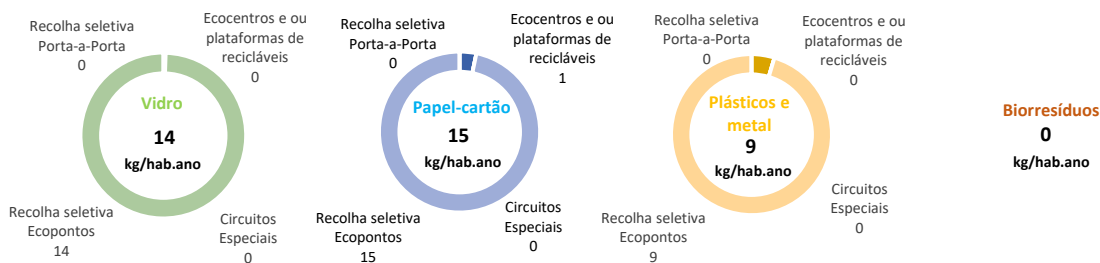
Produção de resíduos urbanos (kg/hab.ano)



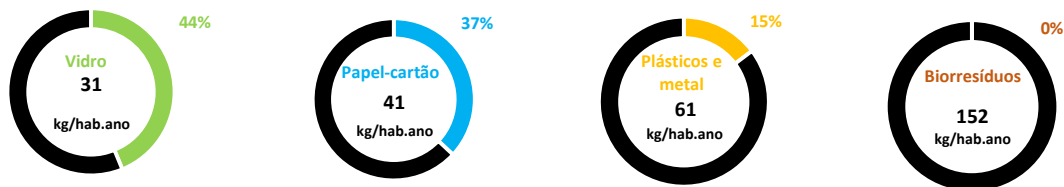
Recolhas seletivas por origem (kg/hab.ano)



Tipo de recolha por fluxo de material (kg/hab.ano)



Eficiência da recolha seletiva [recolhido vs recolhido+potencial nos RI]



Qualidade da recolha seletiva [recolhido-alvo vs recolhido]



Entidade Gestora em baixa  
 Associação de Municípios da  
 Região do Planalto Beirão



Acessibilidade à recolha

RI - boa  
 RS - mediana



Entidade Gestora em alta  
 ECOBEIRÃO



Emissões de GEE


RI - mediano  
 RS - NA

Área predominantemente rural

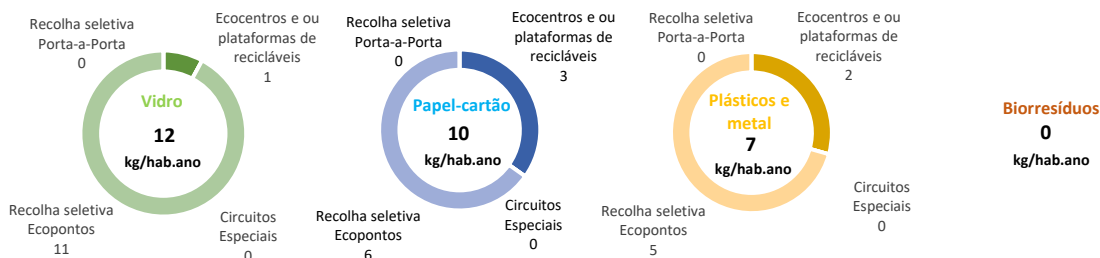
Produção de resíduos urbanos (kg/hab.ano)



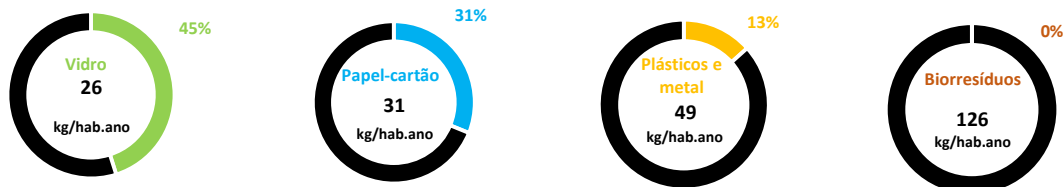
Recolhas seletivas por origem (kg/hab.ano)



Tipo de recolha por fluxo de material (kg/hab.ano)

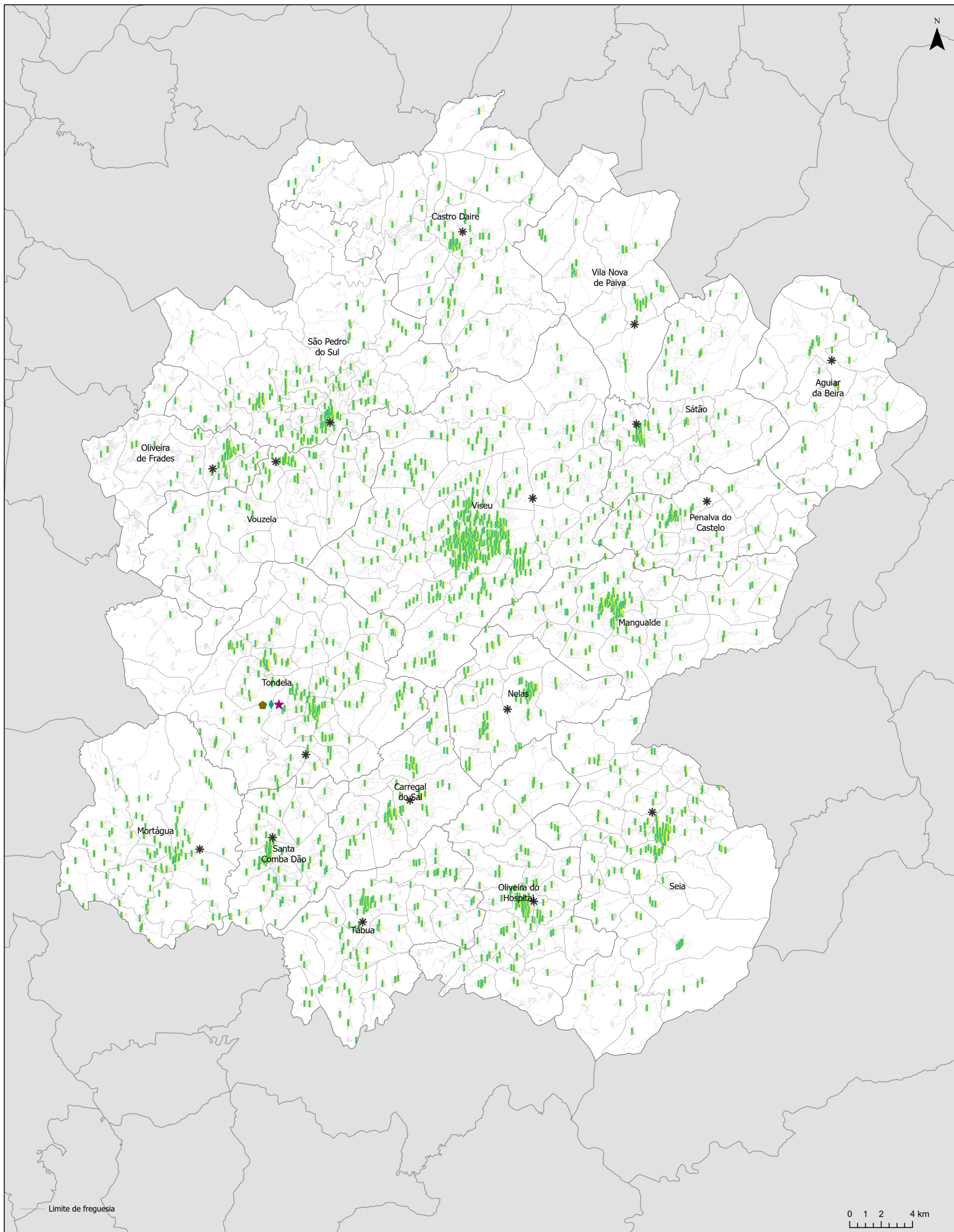


Eficiência da recolha seletiva [recolhido vs recolhido+potencial nos RI]



Qualidade da recolha seletiva [recolhido-alvo vs recolhido]





**Recolha seletiva multimaterial e de fluxos especiais**

2019		
Fluxos	Recolha proximidade	Recolha P-a-P (pontos / limite zona)
Vidro		
Papel-cartão		
Embalagens plásticas e metálicas		
3F		

**Projetos futuros (não georreferenciados)**

- POSEUR-03-1911-FC-000075  
Reforço da RS de proximidade 3F / Projeto-piloto PAYT em Seia e Visu
- POSEUR-03-1911-FC-000014  
Incremento da RS de proximidade 3F e implementação de PAYT em Vouzela

**\* Ecocentro**

- 3F
- Óleos alimentares usados
- Pilhas e acumuladores
- REEE
- Biorresíduos verdes

Entidade Gestora em baixa

CM de Gouveia



Acessibilidade à recolha



Entidade Gestora em alta

ECOBEIRÃO



Emissões de GEE

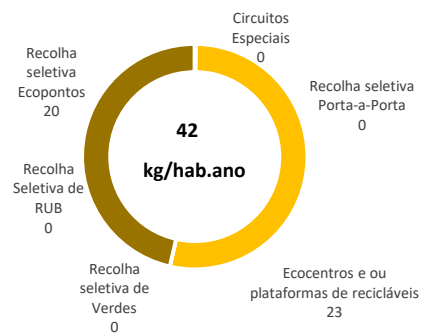
RI - mediano  
RS - NA

Área predominantemente rural

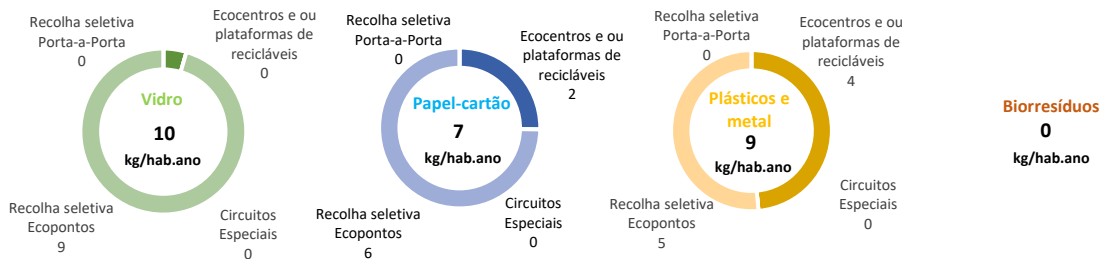
Produção de resíduos urbanos (kg/hab.ano)



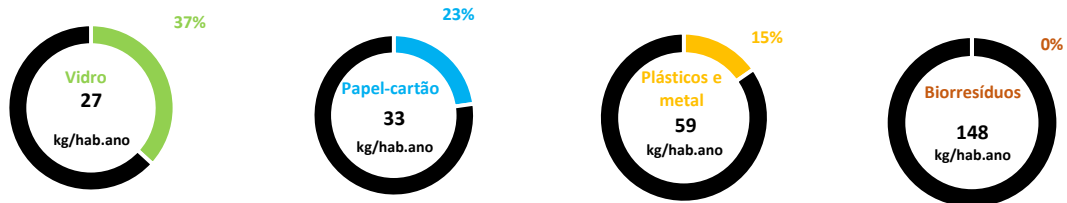
Recolhas seletivas por origem (kg/hab.ano)



Tipo de recolha por fluxo de material (kg/hab.ano)

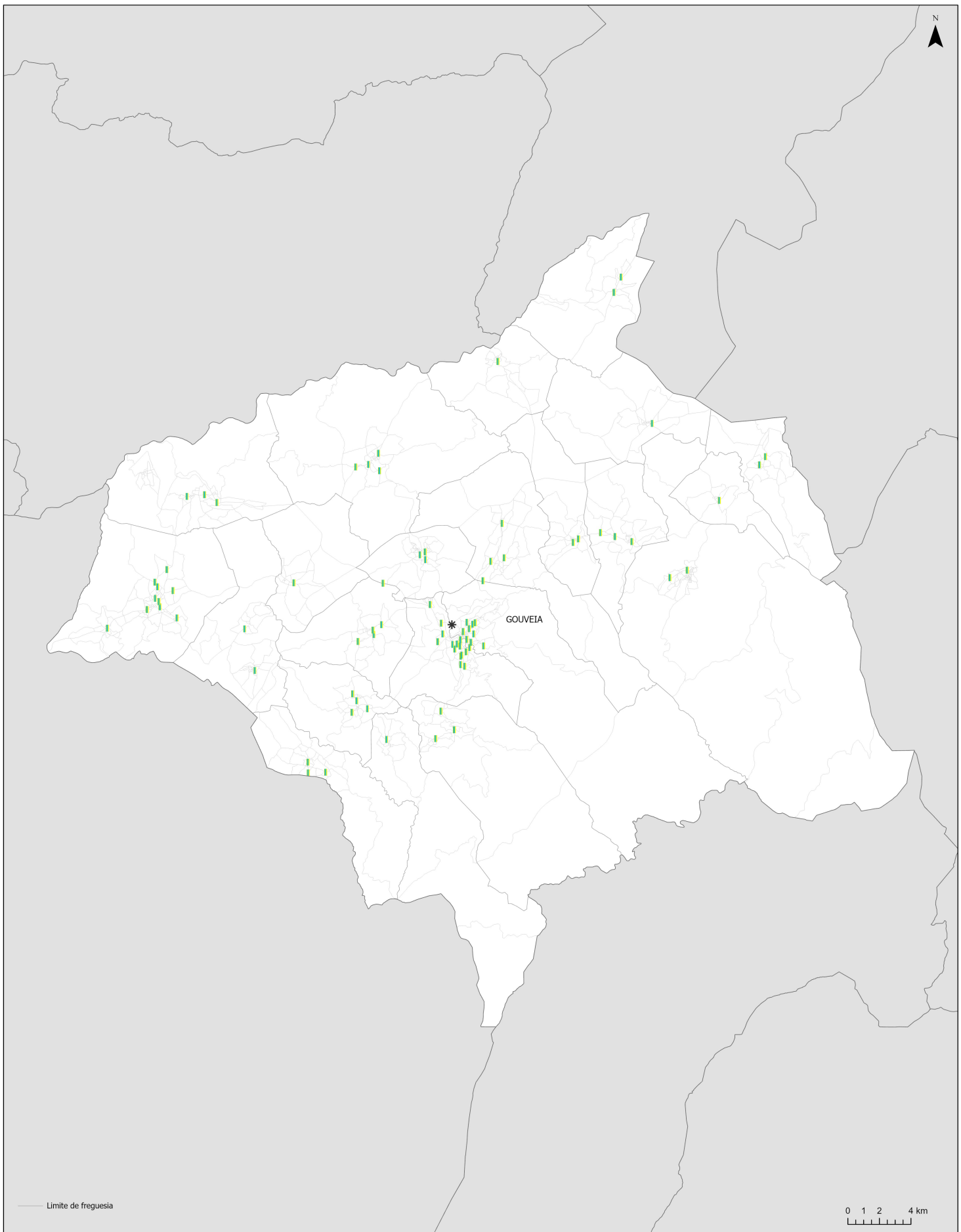


Eficiência da recolha seletiva [recolhido vs recolhido+potencial nos RI]



Qualidade da recolha seletiva [recolhido-alvo vs recolhido]





**Recolha seletiva multimaterial e de fluxos especiais**

Fluxos	2019		Projetos futuros		Projetos futuros (não georreferenciados)	* Ecocentro
	Recolha proximidade	Recolha P-a-P (pontos / limite zona)	Recolha proximidade	Recolha P-a-P (pontos / limite zona)		
Vidro					POSEUR-03-1911-FC-000075	3F
Papel-cartão					Reforço da RS de proximidade 3F	Óleos alimentares usados
Embalagens plásticas e metálicas						Pilhas e acumuladores
3F						REEE
						Biorresíduos verdes