

Entidade Gestora em baixa
 Associação de Municípios do
 Douro Superior de Fins
 Específicos
 Entidade Gestora em alta
 RESÍDUOS DO NORDESTE

3 305
 hab

14
 hab/km²

Acessibilidade à recolha

RI - boa
 RS - mediana

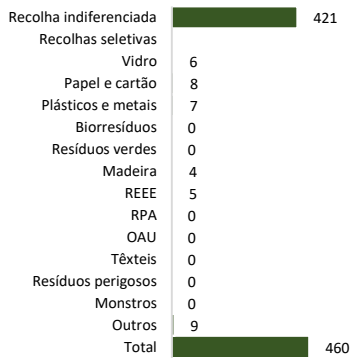
Emissões de GEE

RI - insatisfatório
 RS - NA



Área predominantemente rural

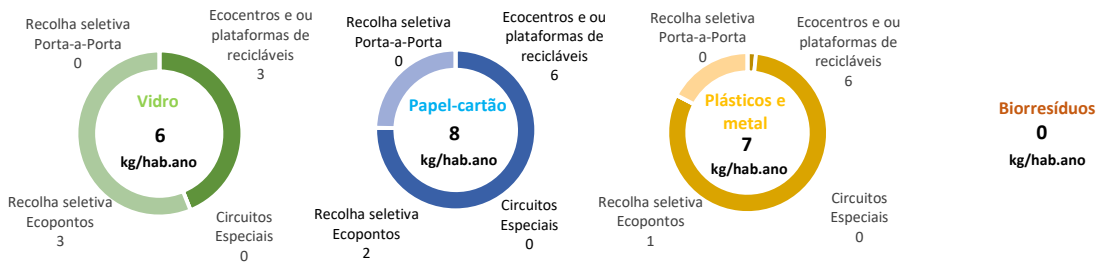
Produção de resíduos urbanos (kg/hab.ano)



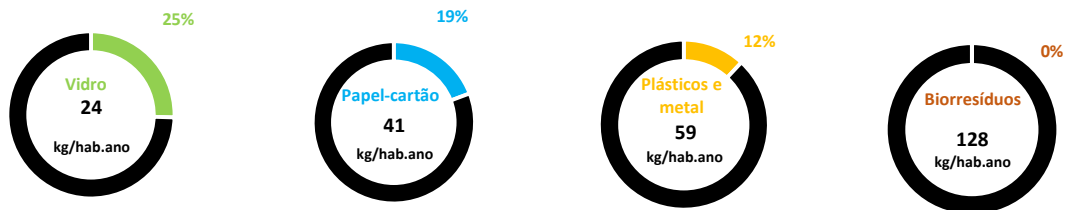
Recolhas seletivas por origem (kg/hab.ano)



Tipo de recolha por fluxo de material (kg/hab.ano)



Eficiência da recolha seletiva [recolhido vs recolhido+potencial nos RI]



Qualidade da recolha seletiva [recolhido-alvo vs recolhido]

Sem informação

Entidade Gestora em baixa
 Associação de Municípios do
 Douro Superior de Fins
 Específicos
 Entidade Gestora em alta

8 437
 hab

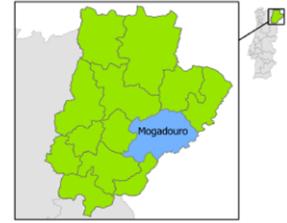
11
 hab/km²

Acessibilidade à recolha

RI - boa
 RS - mediana

Emissões de GEE

RI - insatisfatório
 RS - NA

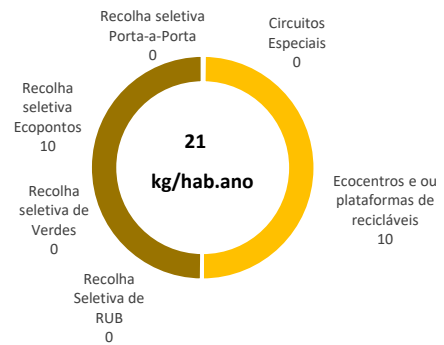


Área predominantemente rural

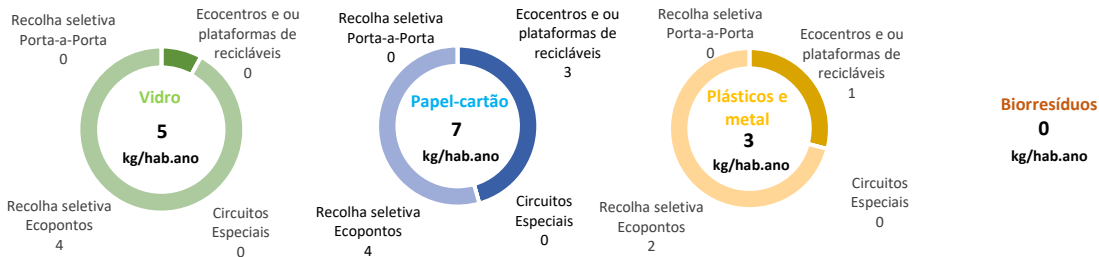
Produção de resíduos urbanos (kg/hab.ano)

Recolha indiferenciada	416
Recolhas seletivas	
Vidro	5
Papel e cartão	7
Plásticos e metais	3
Biorresíduos	0
Resíduos verdes	0
Madeira	1
REEE	2
RPA	0
OAU	0
Têxteis	0
Resíduos perigosos	0
Monstros	0
Outros	4
Total	437

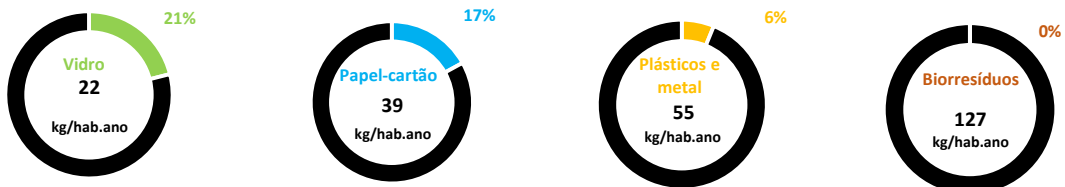
Recolhas seletivas por origem (kg/hab.ano)



Tipo de recolha por fluxo de material (kg/hab.ano)



Eficiência da recolha seletiva [recolhido vs recolhido+potencial nos RI]



Qualidade da recolha seletiva [recolhido-alvo vs recolhido]


Sem informação

Entidade Gestora em baixa
 Associação de Municípios do
 Douro Superior de Fins
 Específicos
 Entidade Gestora em alta


 7 706
 hab


 14
 hab/km²

Acessibilidade à recolha

 RI - boa
 RS - mediana

Emissões de GEE

RI - insatisfatório
 RS - NA

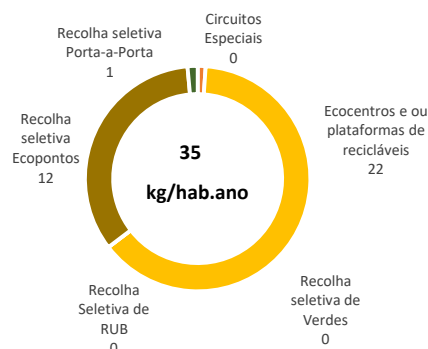


Área predominantemente rural

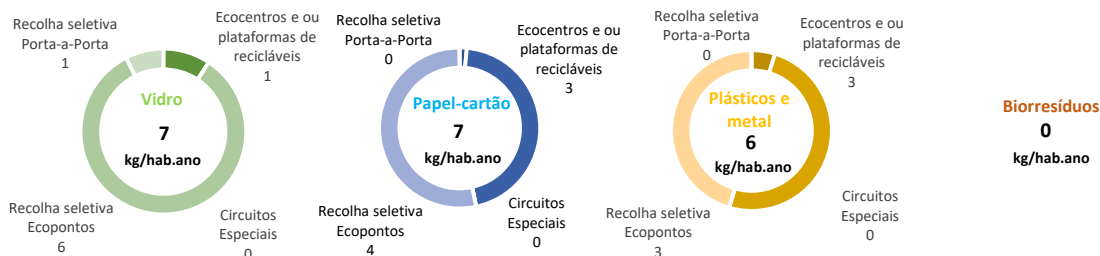
Produção de resíduos urbanos (kg/hab.ano)



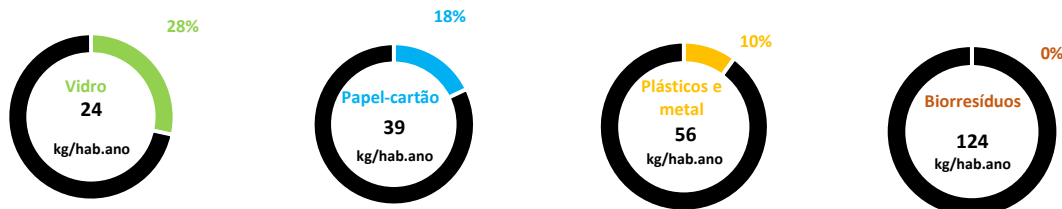
Recolhas seletivas por origem (kg/hab.ano)



Tipo de recolha por fluxo de material (kg/hab.ano)



Eficiência da recolha seletiva [recolhido vs recolhido+potencial nos RI]



Qualidade da recolha seletiva [recolhido-alvo vs recolhido]

Sem informação

Entidade Gestora em baixa
 Associação de Municípios do
 Douro Superior de Fins
 Específicos
 Entidade Gestora em alta

6 522
 hab

16
 hab/km²

Acessibilidade à recolha

RI - boa
 RS - mediana

Emissões de GEE

RI - insatisfatório
 RS - NA

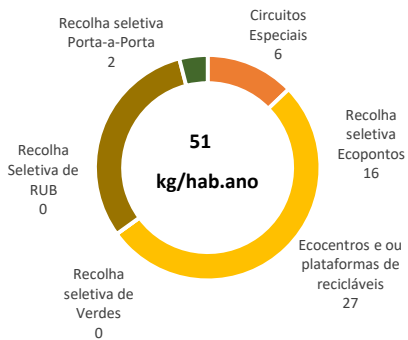


Área predominantemente rural

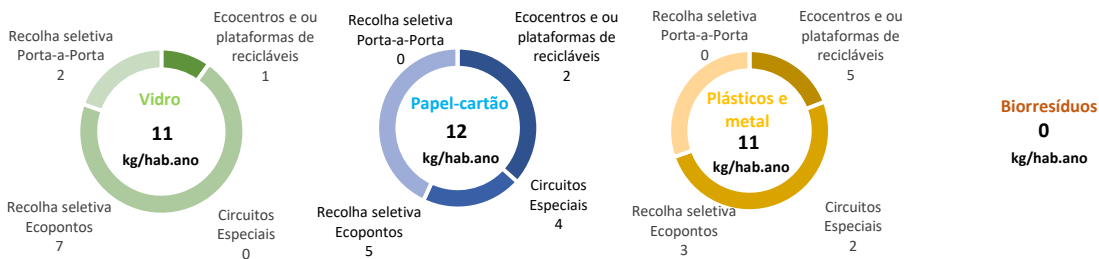
Produção de resíduos urbanos (kg/hab.ano)

Recolha indiferenciada	467
Recolhas seletivas	
Vidro	11
Papel e cartão	12
Plásticos e metais	11
Biorresíduos	0
Resíduos verdes	0
Madeira	6
REEE	3
RPA	0
OAU	0
Têxteis	0
Resíduos perigosos	0
Monstros	0
Outros	8
Total	518

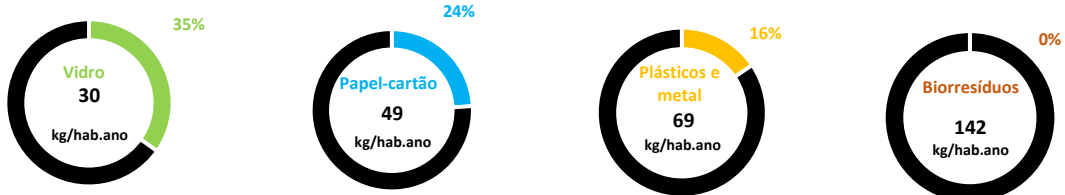
Recolhas seletivas por origem (kg/hab.ano)



Tipo de recolha por fluxo de material (kg/hab.ano)

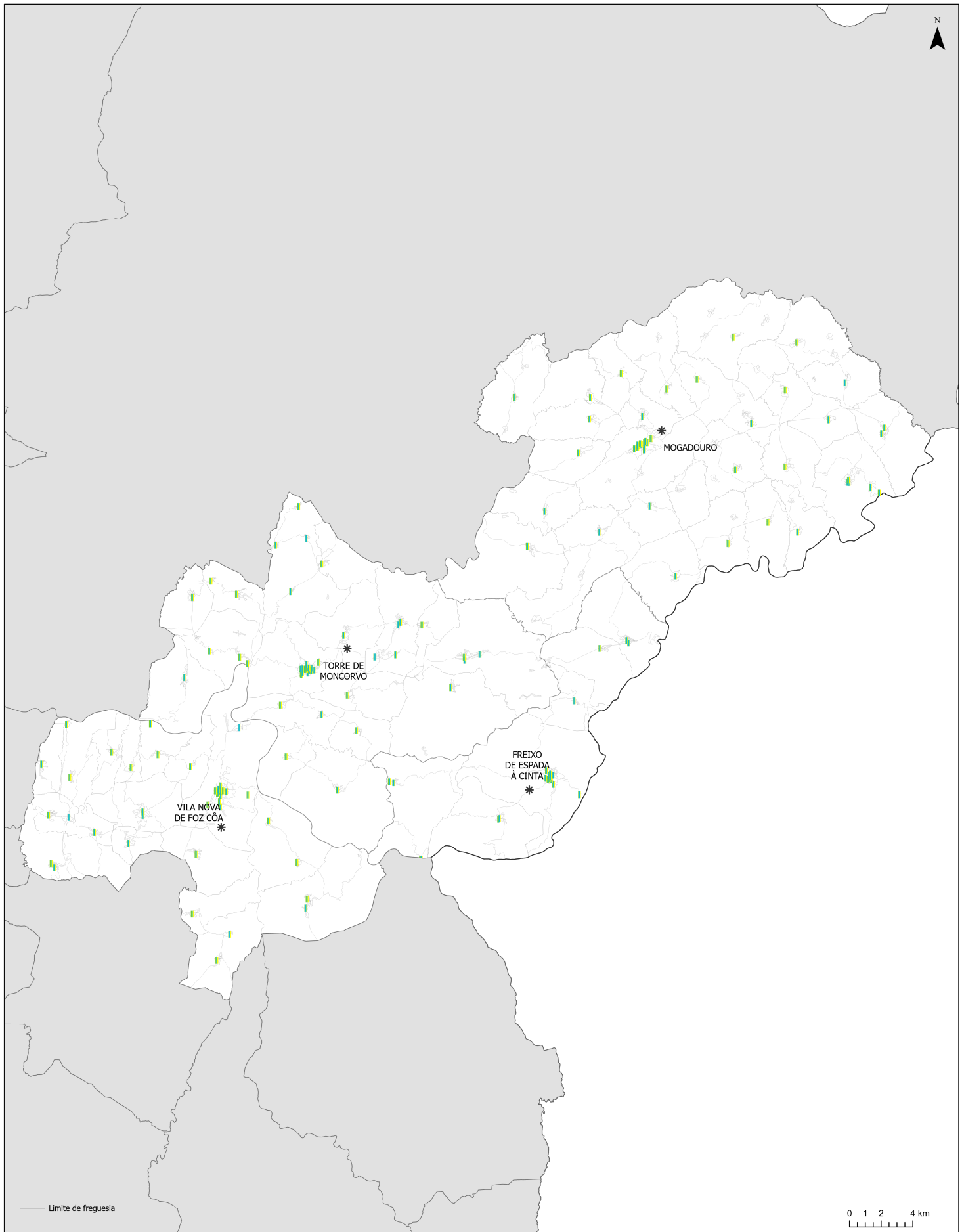


Eficiência da recolha seletiva [recolhido vs recolhido+potencial nos RI]



Qualidade da recolha seletiva [recolhido-alvo vs recolhido]

Sem informação



Recolha seletiva multimaterial e de fluxos especiais

2019

Fluxos	Recolha proximidade	Recolha P-a-P (pontos / limite zona)
Vidro		
Papel-cartão		
Embalagens plásticas e metálicas		
3F		

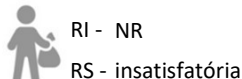
★ Ecocentro	
3F	
Óleos alimentares usados	
Pilhas e acumuladores	
REEE	
Biorresíduos verdes	

Entidade Gestora em baixa

RESÍDUOS DO NORDESTE



Acessibilidade à recolha

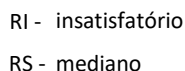


Entidade Gestora em alta

RESÍDUOS DO NORDESTE

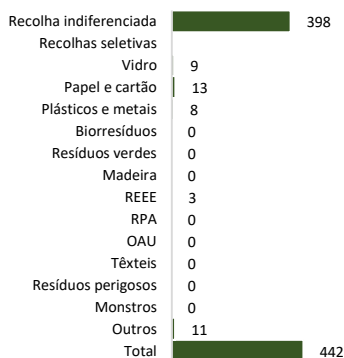


Emissões de GEE

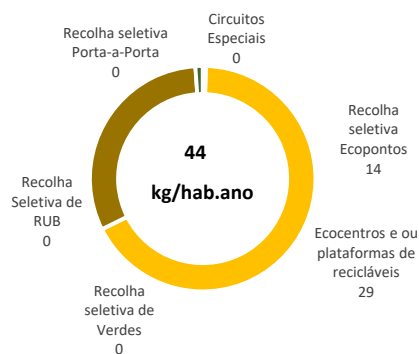


Área predominantemente rural

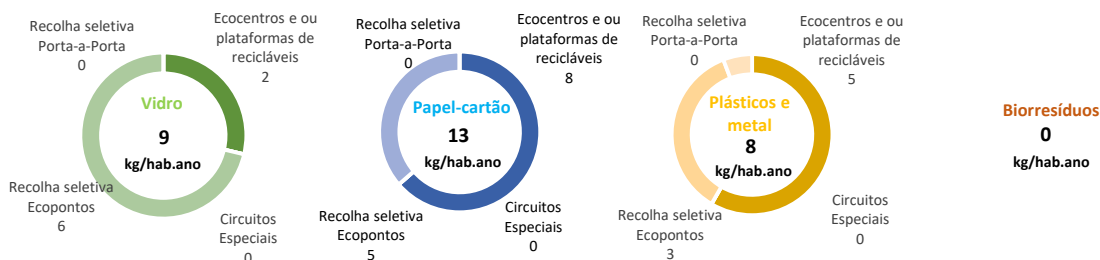
Produção de resíduos urbanos (kg/hab.ano)



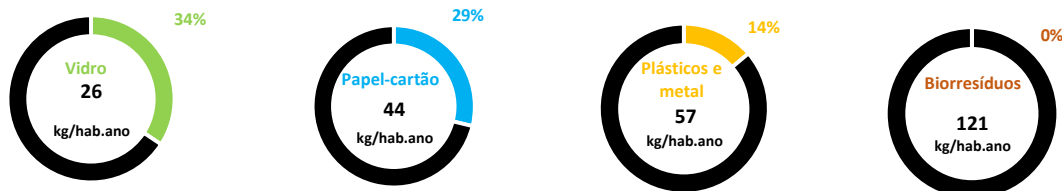
Recolhas seletivas por origem (kg/hab.ano)



Tipo de recolha por fluxo de material (kg/hab.ano)



Eficiência da recolha seletiva [recolhido vs recolhido+potencial nos RI]



Qualidade da recolha seletiva [recolhido-alvo vs recolhido]

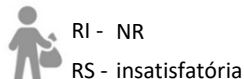
Sem informação

Entidade Gestora em baixa

RESÍDUOS DO NORDESTE



Acessibilidade à recolha

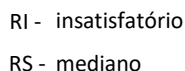


Entidade Gestora em alta

RESÍDUOS DO NORDESTE



Emissões de GEE



Área predominantemente rural

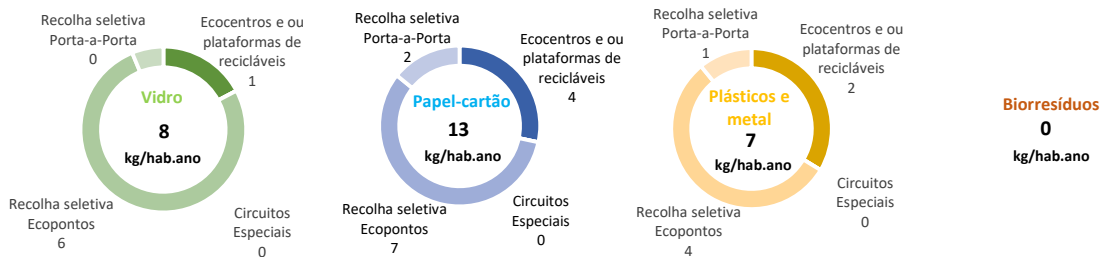
Produção de resíduos urbanos (kg/hab.ano)



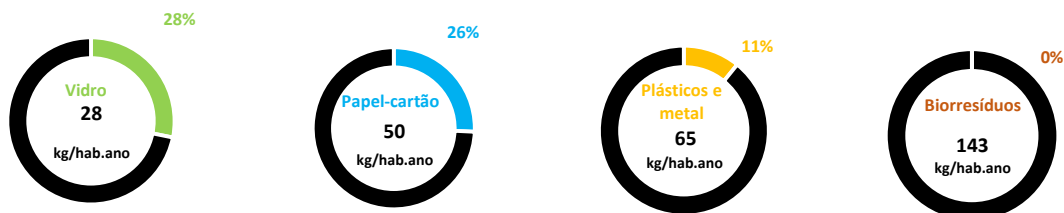
Recolhas seletivas por origem (kg/hab.ano)



Tipo de recolha por fluxo de material (kg/hab.ano)



Eficiência da recolha seletiva [recolhido vs recolhido+potencial nos RI]



Qualidade da recolha seletiva [recolhido-alvo vs recolhido]

Sem informação

Entidade Gestora em baixa

RESÍDUOS DO NORDESTE



Acessibilidade à recolha

RI - NR
RS - insatisfatória



Entidade Gestora em alta

RESÍDUOS DO NORDESTE

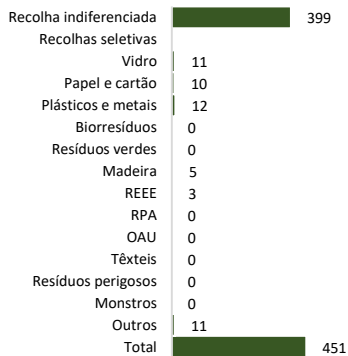


Emissões de GEE

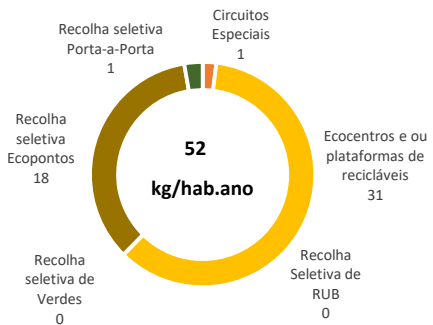
RI - insatisfatório
RS - mediano

Área predominantemente rural

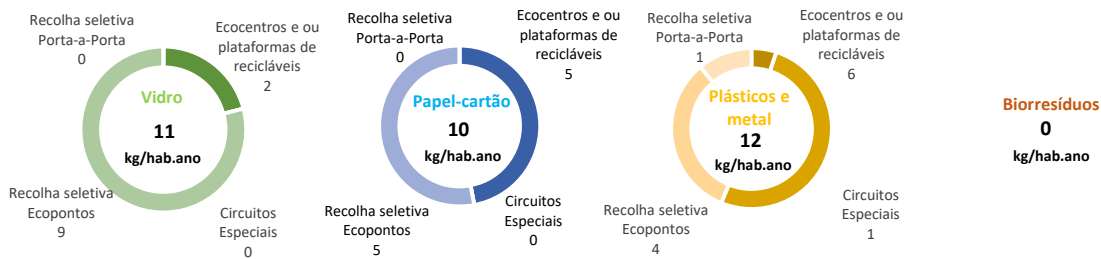
Produção de resíduos urbanos (kg/hab.ano)



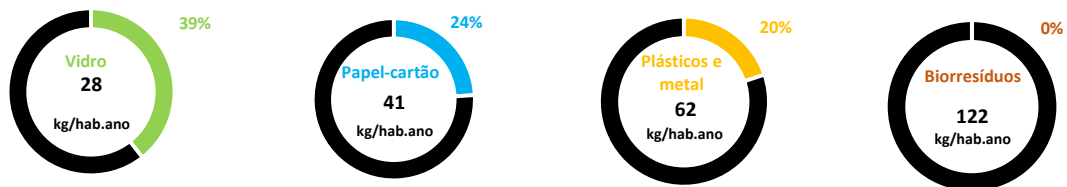
Recolhas seletivas por origem (kg/hab.ano)



Tipo de recolha por fluxo de material (kg/hab.ano)



Eficiência da recolha seletiva [recolhido vs recolhido+potencial nos RI]



Qualidade da recolha seletiva [recolhido-alvo vs recolhido]

Sem informação

Entidade Gestora em baixa

RESÍDUOS DO NORDESTE



Acessibilidade à recolha

RI - NR
RS - insatisfatória



Entidade Gestora em alta

RESÍDUOS DO NORDESTE



Emissões de GEE

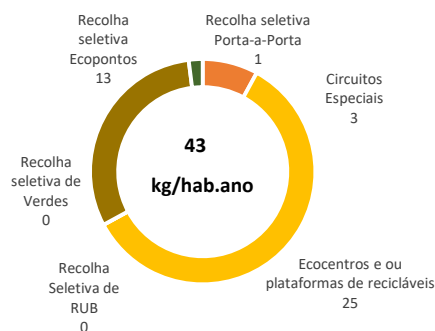
RI - insatisfatório
RS - mediano

Área predominantemente rural

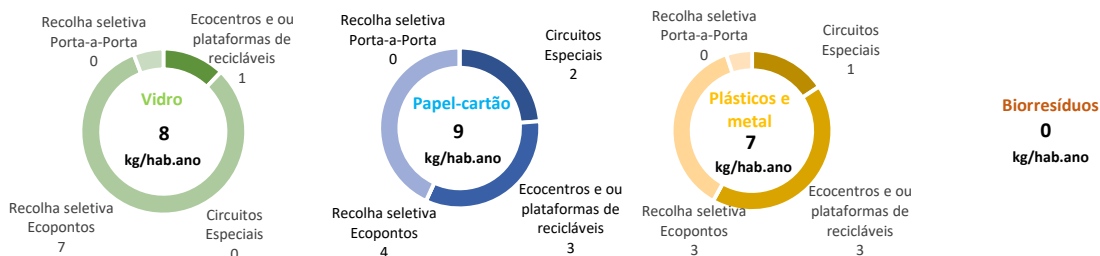
Produção de resíduos urbanos (kg/hab.ano)



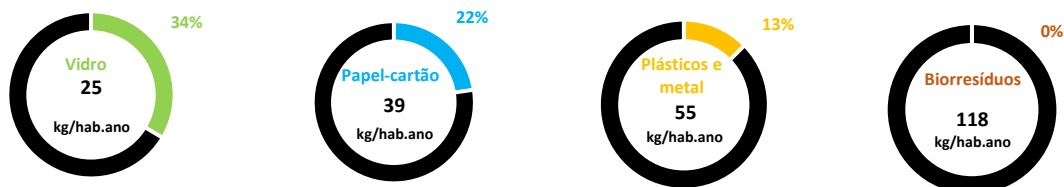
Recolhas seletivas por origem (kg/hab.ano)



Tipo de recolha por fluxo de material (kg/hab.ano)



Eficiência da recolha seletiva [recolhido vs recolhido+potencial nos RI]



Qualidade da recolha seletiva [recolhido-alvo vs recolhido]

Sem informação

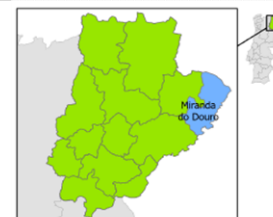
Entidade Gestora em baixa

RESÍDUOS DO NORDESTE



Acessibilidade à recolha

RI - NR
RS - insatisfatória



Entidade Gestora em alta

RESÍDUOS DO NORDESTE



Emissões de GEE

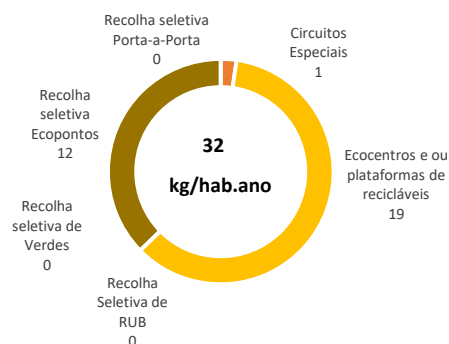
RI - insatisfatório
RS - mediano

Área predominantemente rural

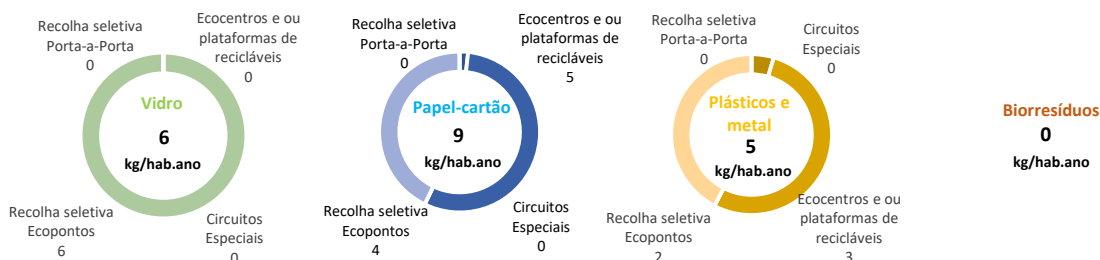
Produção de resíduos urbanos (kg/hab.ano)



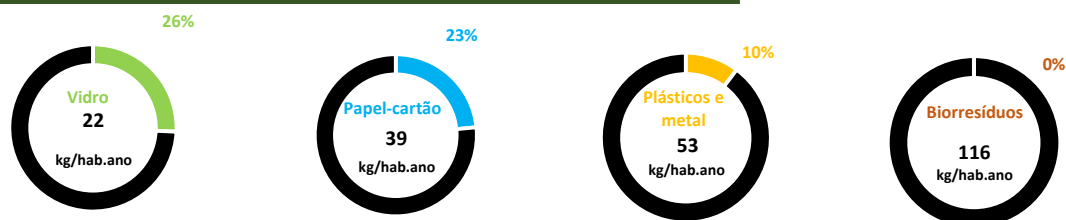
Recolhas seletivas por origem (kg/hab.ano)



Tipo de recolha por fluxo de material (kg/hab.ano)



Eficiência da recolha seletiva [recolhido vs recolhido+potencial nos RI]



Qualidade da recolha seletiva [recolhido-alvo vs recolhido]

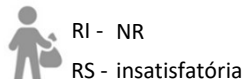
Sem informação

Entidade Gestora em baixa

RESÍDUOS DO NORDESTE



Acessibilidade à recolha

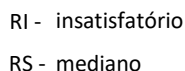


Entidade Gestora em alta

RESÍDUOS DO NORDESTE

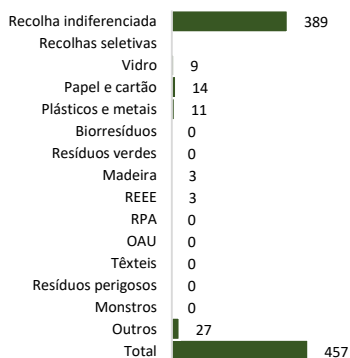


Emissões de GEE

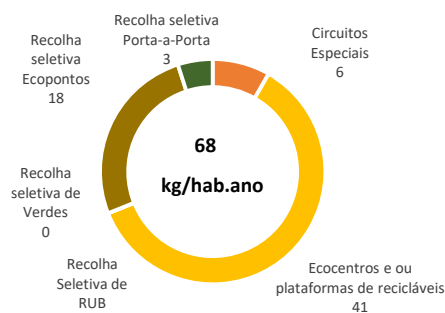


Área predominantemente rural

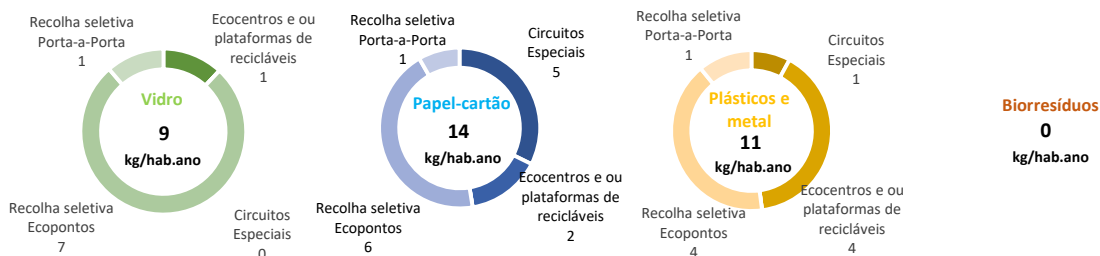
Produção de resíduos urbanos (kg/hab.ano)



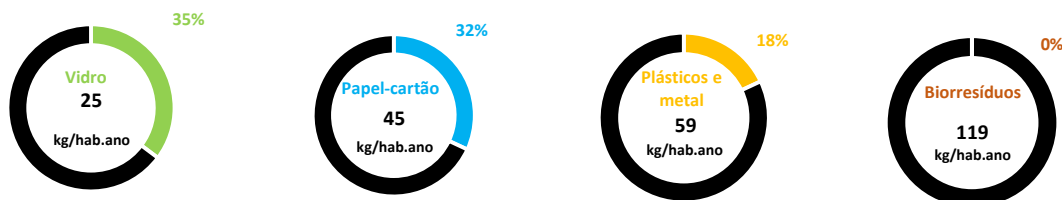
Recolhas seletivas por origem (kg/hab.ano)



Tipo de recolha por fluxo de material (kg/hab.ano)



Eficiência da recolha seletiva [recolhido vs recolhido+potencial nos RI]



Qualidade da recolha seletiva [recolhido-alvo vs recolhido]

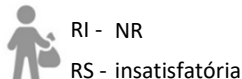
Sem informação

Entidade Gestora em baixa

RESÍDUOS DO NORDESTE



Acessibilidade à recolha

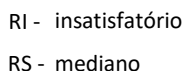


Entidade Gestora em alta

RESÍDUOS DO NORDESTE

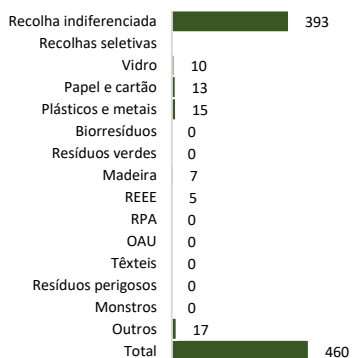


Emissões de GEE

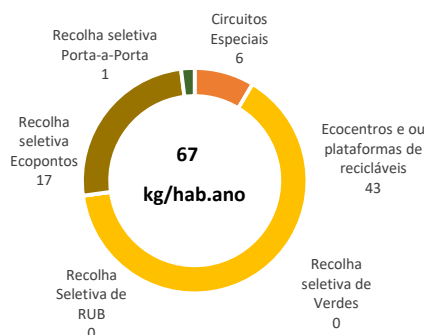


Área predominantemente rural

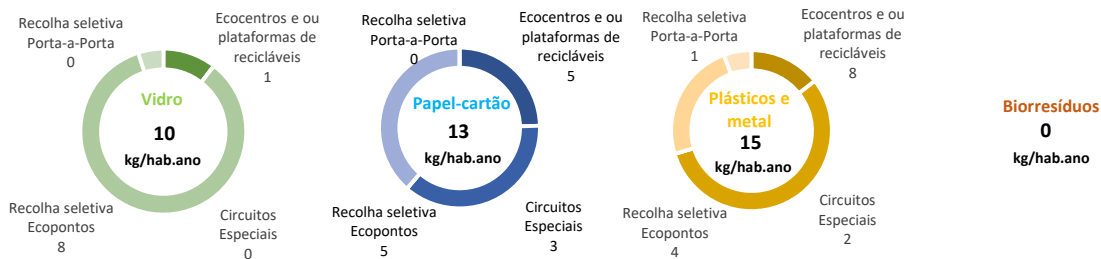
Produção de resíduos urbanos (kg/hab.ano)



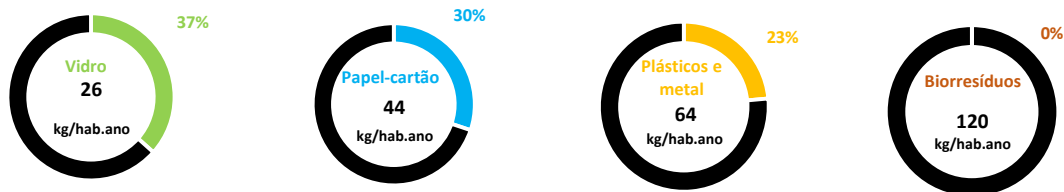
Recolhas seletivas por origem (kg/hab.ano)



Tipo de recolha por fluxo de material (kg/hab.ano)



Eficiência da recolha seletiva [recolhido vs recolhido+potencial nos RI]



Qualidade da recolha seletiva [recolhido-alvo vs recolhido]

Sem informação

Entidade Gestora em baixa

RESÍDUOS DO NORDESTE



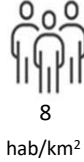
Acessibilidade à recolha

RI - NR
RS - insatisfatória



Entidade Gestora em alta

RESÍDUOS DO NORDESTE

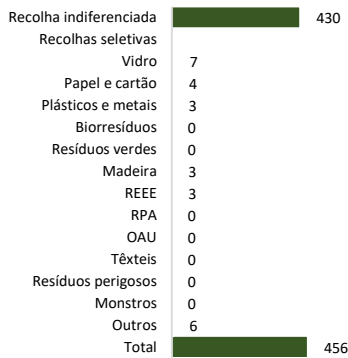


Emissões de GEE

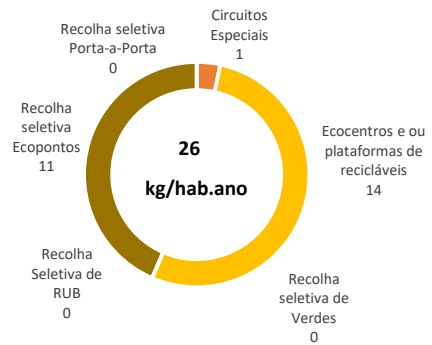
RI - insatisfatório
RS - mediano

Área predominantemente rural

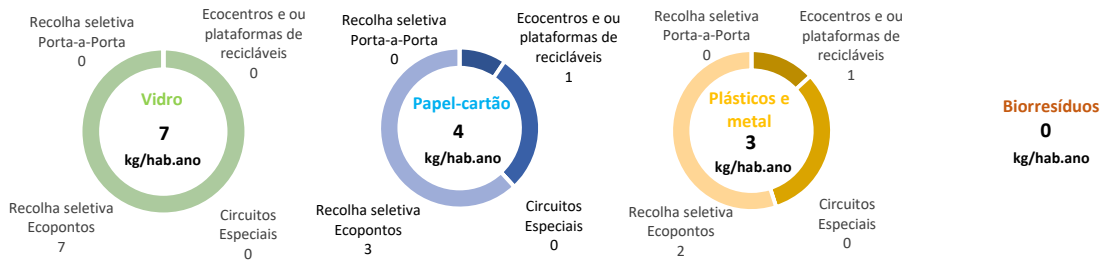
Produção de resíduos urbanos (kg/hab.ano)



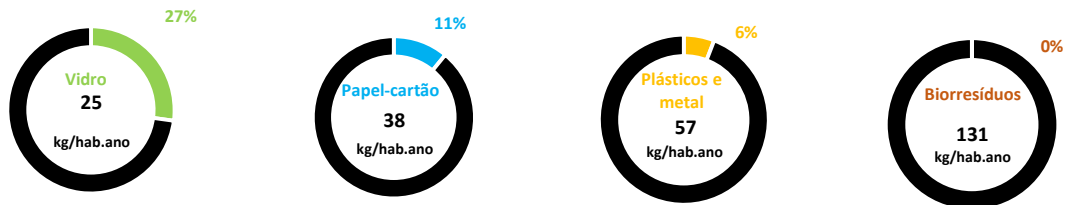
Recolhas seletivas por origem (kg/hab.ano)



Tipo de recolha por fluxo de material (kg/hab.ano)



Eficiência da recolha seletiva [recolhido vs recolhido+potencial nos RI]



Qualidade da recolha seletiva [recolhido-alvo vs recolhido]

Sem informação

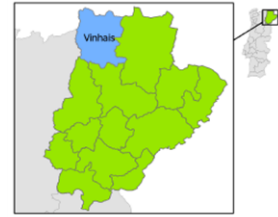
Entidade Gestora em baixa

RESÍDUOS DO NORDESTE



Acessibilidade à recolha

RI - NR
RS - insatisfatória



Entidade Gestora em alta

RESÍDUOS DO NORDESTE



Emissões de GEE

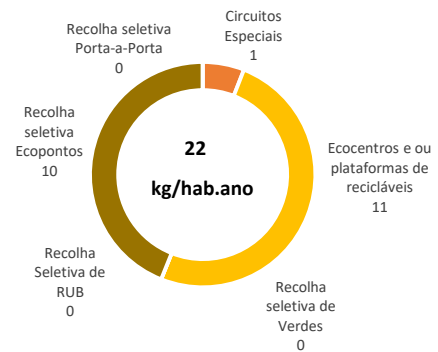
RI - insatisfatório
RS - mediano

Área predominantemente rural

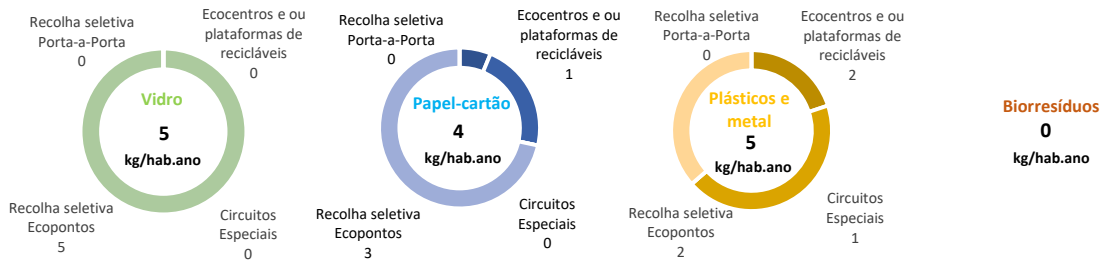
Produção de resíduos urbanos (kg/hab.ano)



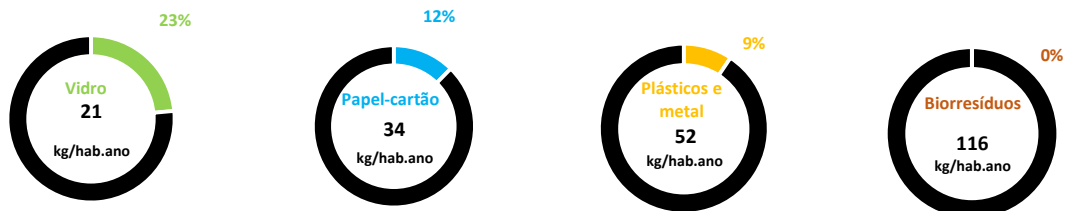
Recolhas seletivas por origem (kg/hab.ano)



Tipo de recolha por fluxo de material (kg/hab.ano)

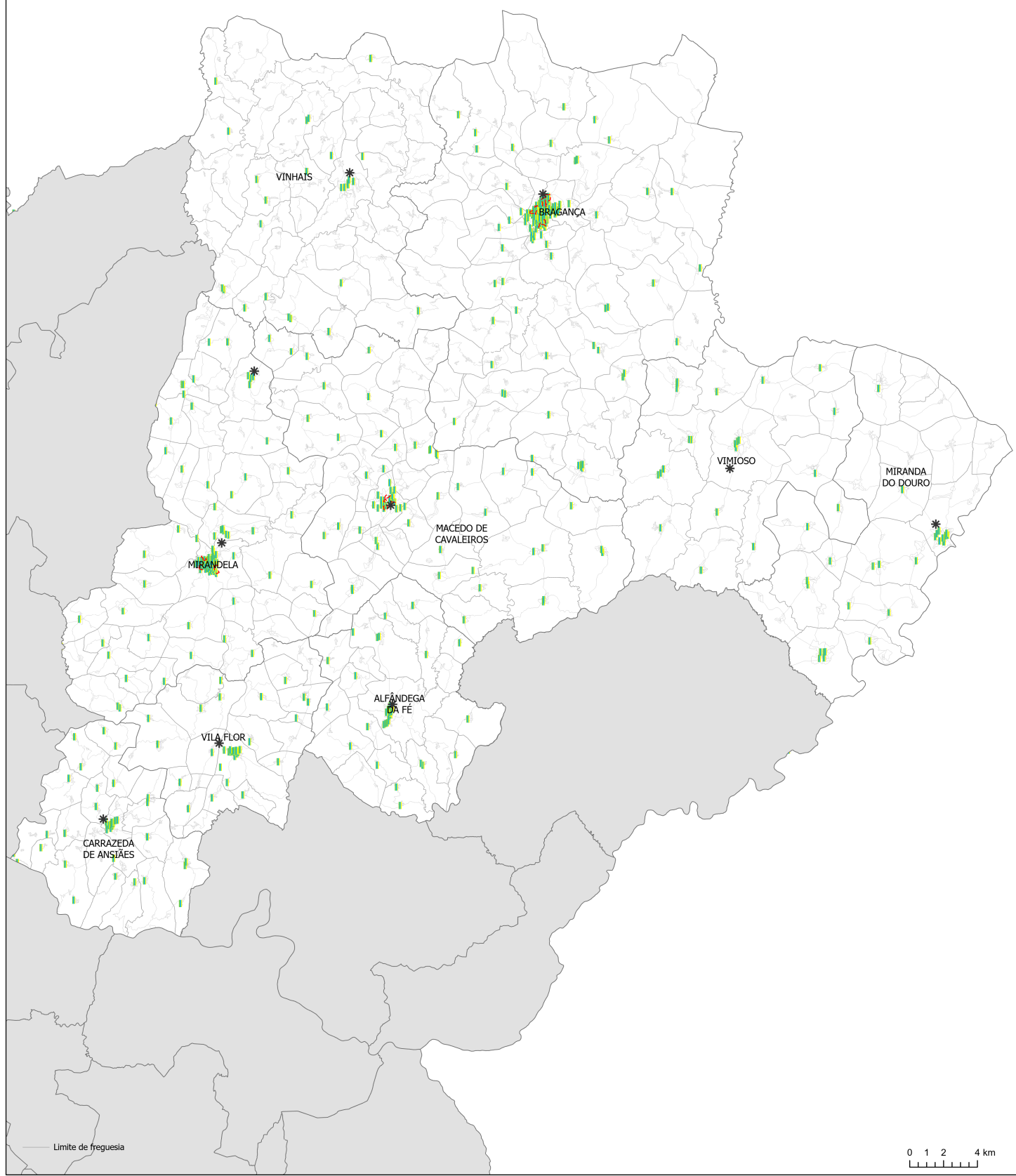


Eficiência da recolha seletiva [recolhido vs recolhido+potencial nos RI]



Qualidade da recolha seletiva [recolhido-alvo vs recolhido]

Sem informação



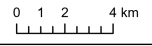
Recolha seletiva multimaterial e de fluxos especiais

Fluxos	2019		Projetos futuros	
	Recolha proximidade	Recolha P-a-P (pontos / limite zona)	Recolha proximidade	Recolha P-a-P (pontos / limite zona)
Vidro				
Papel-cartão				
Embalagens plásticas e metálicas				
3F				

Projetos futuros (não georreferenciados)

- POSEUR-03-1911-FC-000149
Reforço da RS PaP 3F existente em Bragança e Mirandela
- POSEUR-03-1911-FC-000009
Implementação da RS PaP 3F em comércio e serviços e otimização e reforço da RS por ecopontos em Mirandela

- * Ecocentro
- 3F
- Óleos alimentares usados
- Pilhas e acumuladores
- REEE



— Limite de freguesia



Biorresíduos

Recolha seletiva

Fluxos	2019		Projetos futuros	
	Recolha proximidade	Recolha P-a-P (pontos / limite zona)	Recolha proximidade	Recolha P-a-P (pontos / limite zona)
Biorresíduos alimentares		○ / □	⋯	○ / □
Biorresíduos verdes		○ / □	⋯	○ / □

Potencial técnico para recolha seletiva de biorresíduos:

- zona de maior potencial
- ▨ zona de menor potencial

- * Ecocentro Biorresíduos verdes

Compostagem

	2019	Projetos futuros
Doméstica	● □	○ □
Comunitária	■ □	⊠ □