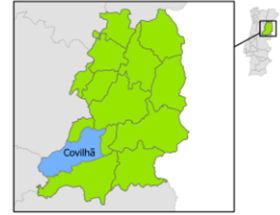


Entidade Gestora em baixa

Águas da Covilhã

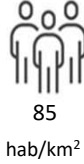


Acessibilidade à recolha



Entidade Gestora em alta

RESIESTRELA



Emissões de GEE

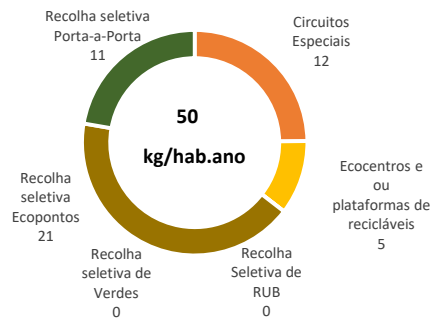
RI - bom  
RS - NA

Área predominantemente rural

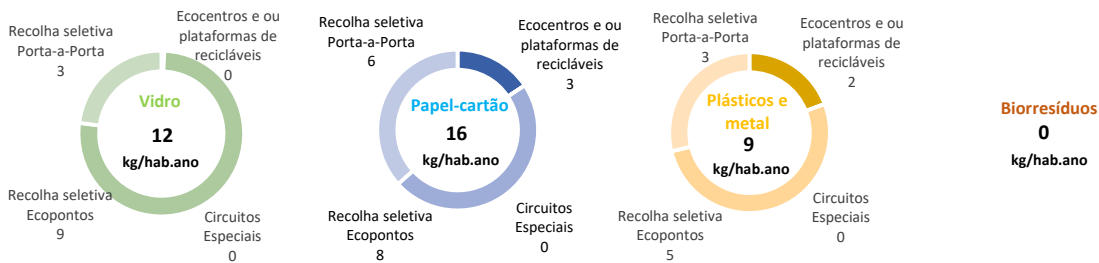
Produção de resíduos urbanos (kg/hab.ano)



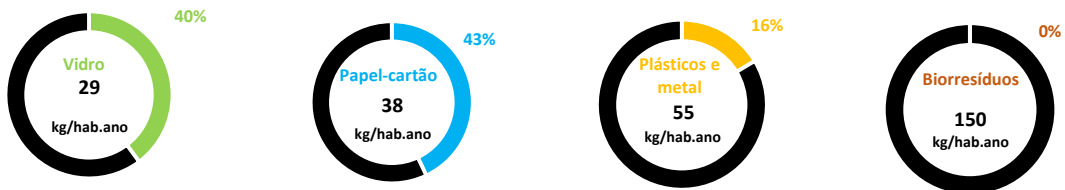
Recolhas seletivas por origem (kg/hab.ano)



Tipo de recolha por fluxo de material (kg/hab.ano)

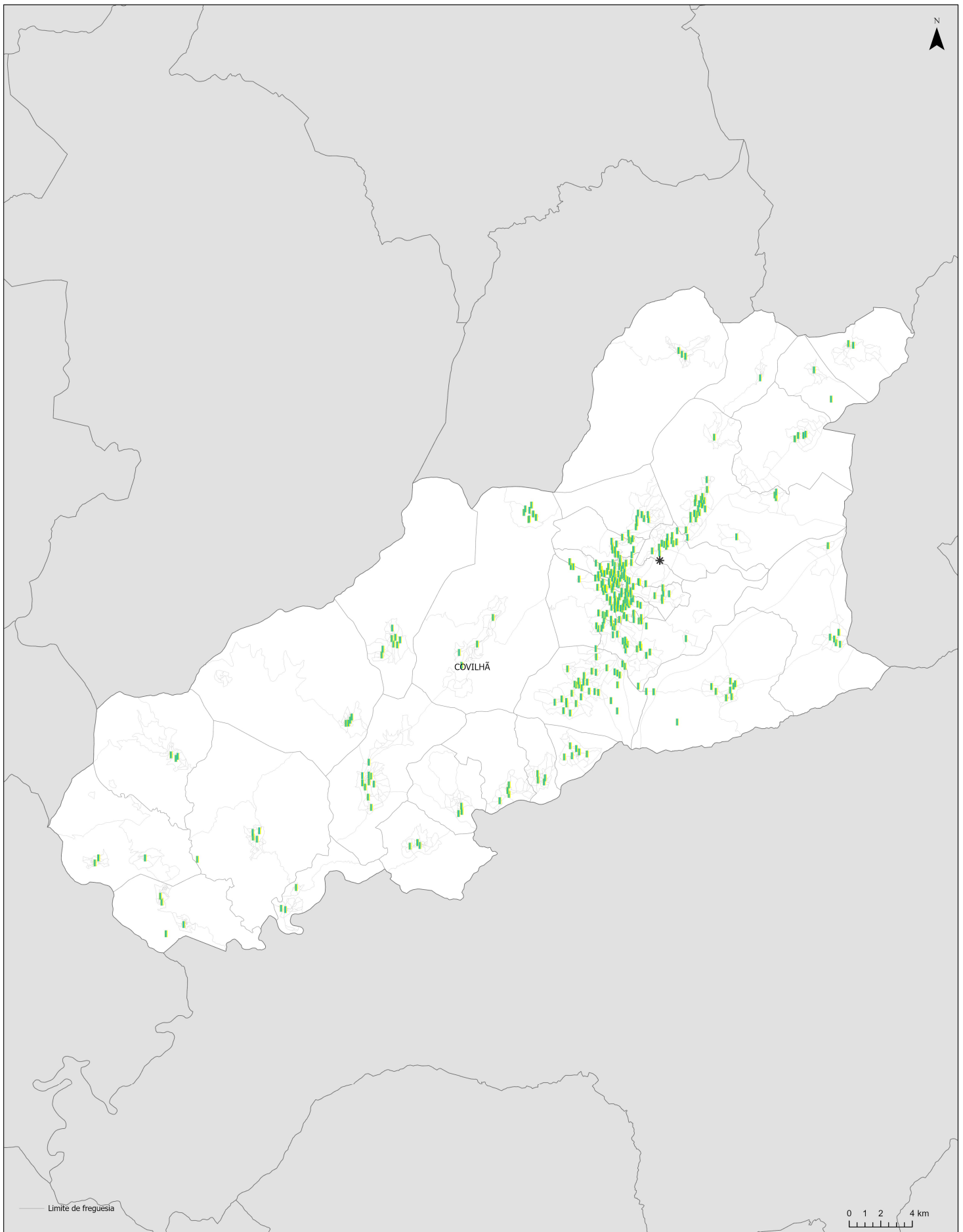


Eficiência da recolha seletiva [recolhido vs recolhido+potencial nos RI]



Qualidade da recolha seletiva [recolhido-alvo vs recolhido]





2019

Fluxos	Recolha proximidade	Recolha P-a-P (pontos / limite zona)
Vidro		
Papel-cartão		
Embalagens plásticas e metálicas		
3F		

* Ecocentro	
3F	
Óleos alimentares usados	
Pilhas e acumuladores	
REEE	

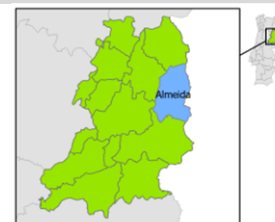
Entidade Gestora em baixa

CM de Almeida



Acessibilidade à recolha

RI - boa  
RS - insatisfatória



Entidade Gestora em alta

RESIESTRELA




Emissões de GEE

RI - insatisfatório  
RS - NA

Área predominantemente rural

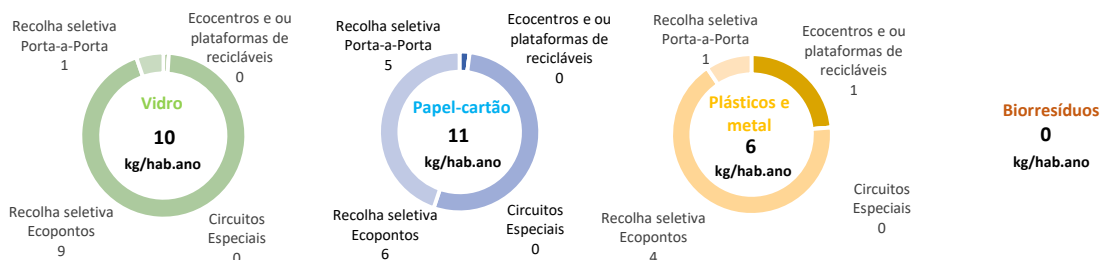
Produção de resíduos urbanos (kg/hab.ano)



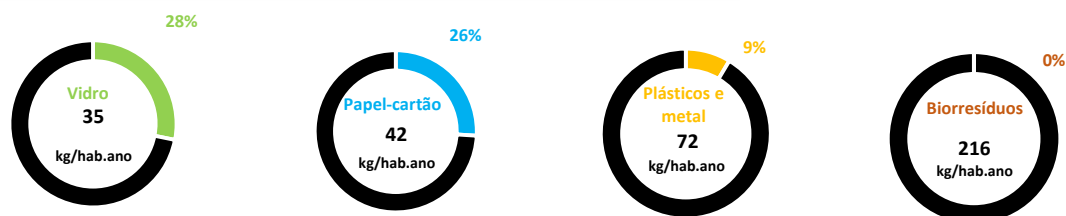
Recolhas seletivas por origem (kg/hab.ano)



Tipo de recolha por fluxo de material (kg/hab.ano)

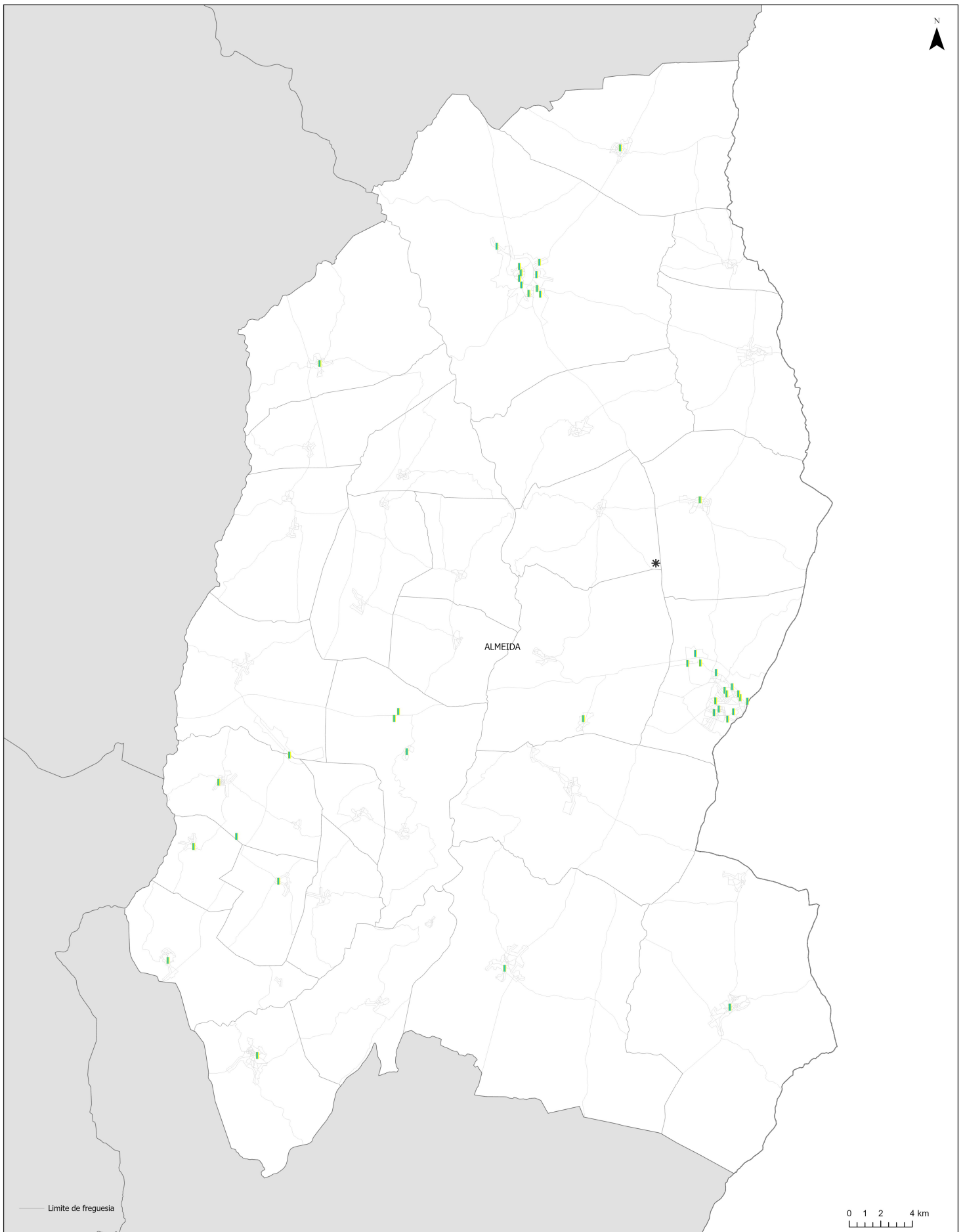


Eficiência da recolha seletiva [recolhido vs recolhido+potencial nos RI]



Qualidade da recolha seletiva [recolhido-alvo vs recolhido]





**2019**

**Fluxos**

Fluxos	Recolha proximidade (pontos / limite zona)	Recolha P-a-P (pontos / limite zona)
Vidro		
Papel-cartão		
Embalagens plásticas e metálicas		
3F		

- \* Ecocentro**
- 3F
  - Óleos alimentares usados
  - Pilhas e acumuladores
  - REEE

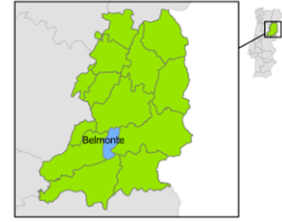
**Entidade Gestora em baixa**

CM de Belmonte



**Acessibilidade à recolha**

RI - boa  
RS - boa



**Entidade Gestora em alta**

RESIESTRELA



**Emissões de GEE**

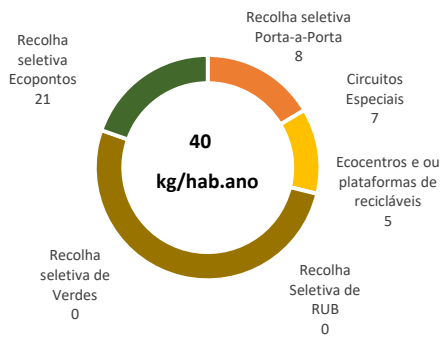
RI - insatisfatório  
RS - NA

Área predominantemente rural

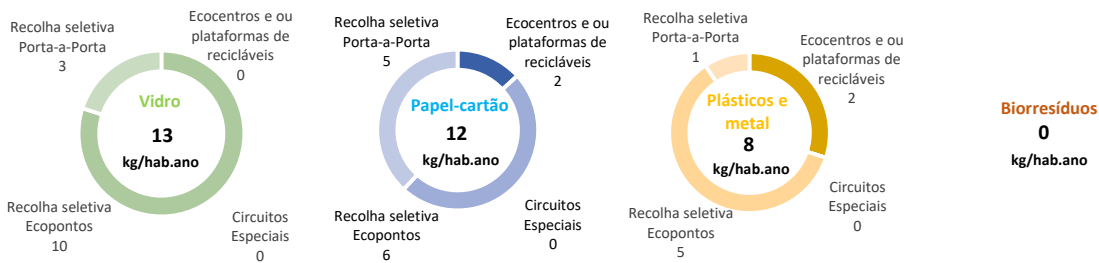
**Produção de resíduos urbanos (kg/hab.ano)**



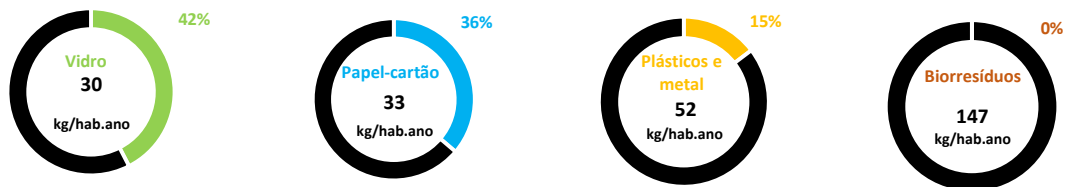
**Recolhas seletivas por origem (kg/hab.ano)**



**Tipo de recolha por fluxo de material (kg/hab.ano)**

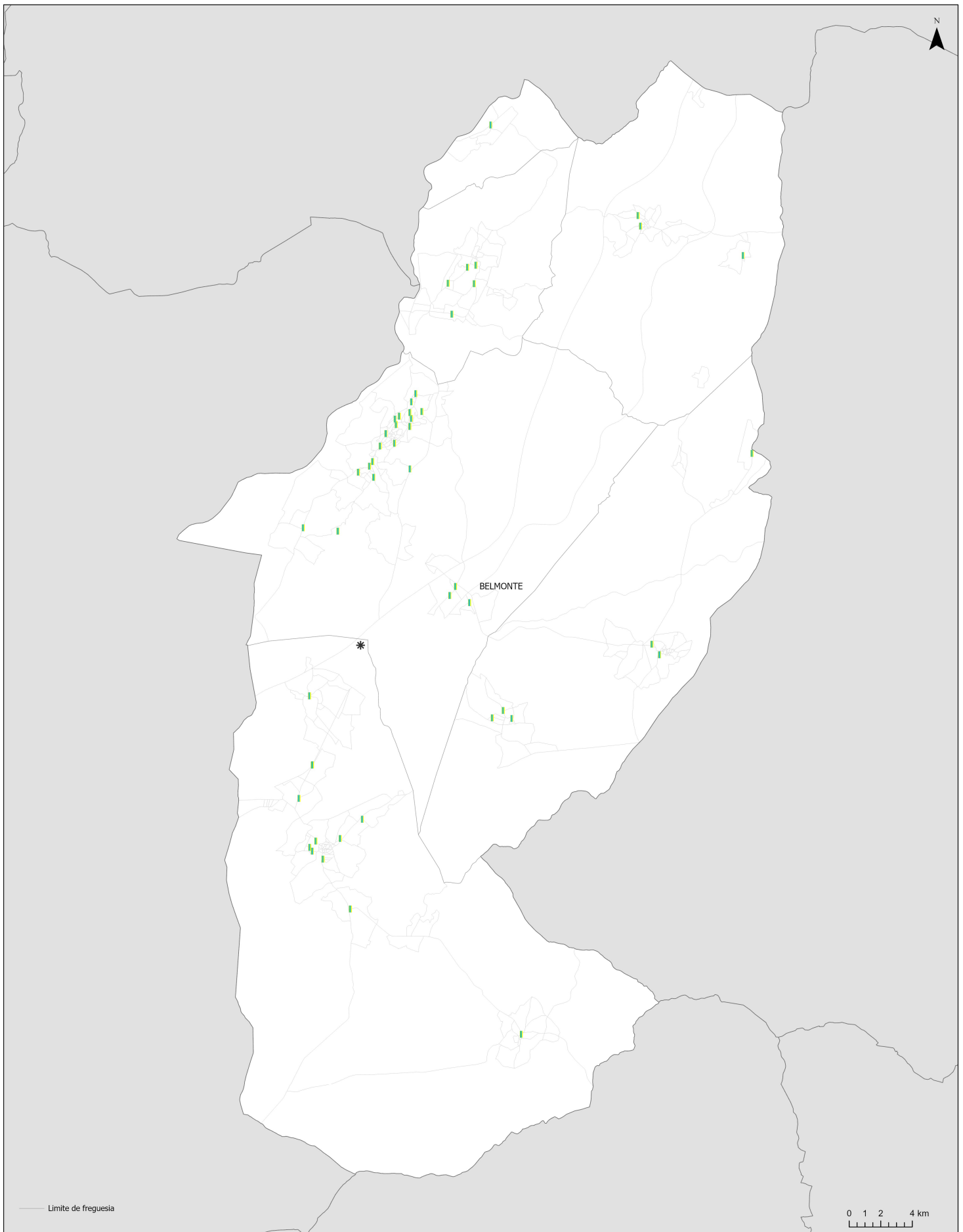


**Eficiência da recolha seletiva [recolhido vs recolhido+potencial nos RI]**



**Qualidade da recolha seletiva [recolhido-alvo vs recolhido]**





2019

Fluxos	Recolha proximidade	Recolha P-a-P (pontos / limite zona)
Vidro		
Papel-cartão		
Embalagens plásticas e metálicas		
3F		

* Ecocentro	
3F	
Óleos alimentares usados	
Pilhas e acumuladores	
REEE	

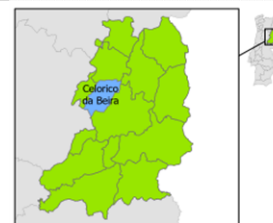
Entidade Gestora em baixa

CM de Celorico da Beira



Acessibilidade à recolha

RI - boa  
RS - mediana



Entidade Gestora em alta

RESIESTRELA



Emissões de GEE


RI - mediano  
RS - NA

Área predominantemente rural

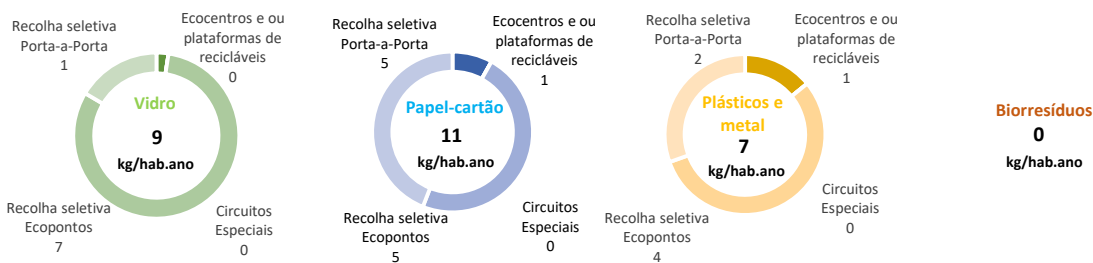
Produção de resíduos urbanos (kg/hab.ano)



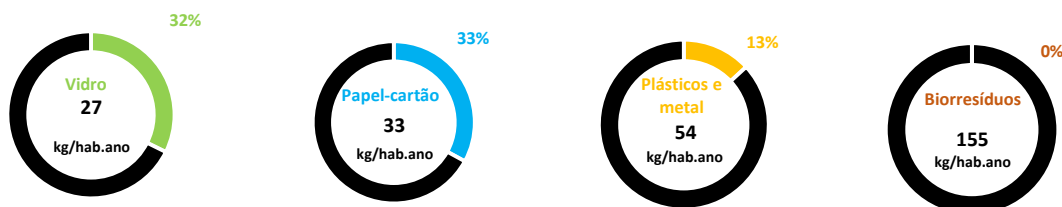
Recolhas seletivas por origem (kg/hab.ano)



Tipo de recolha por fluxo de material (kg/hab.ano)

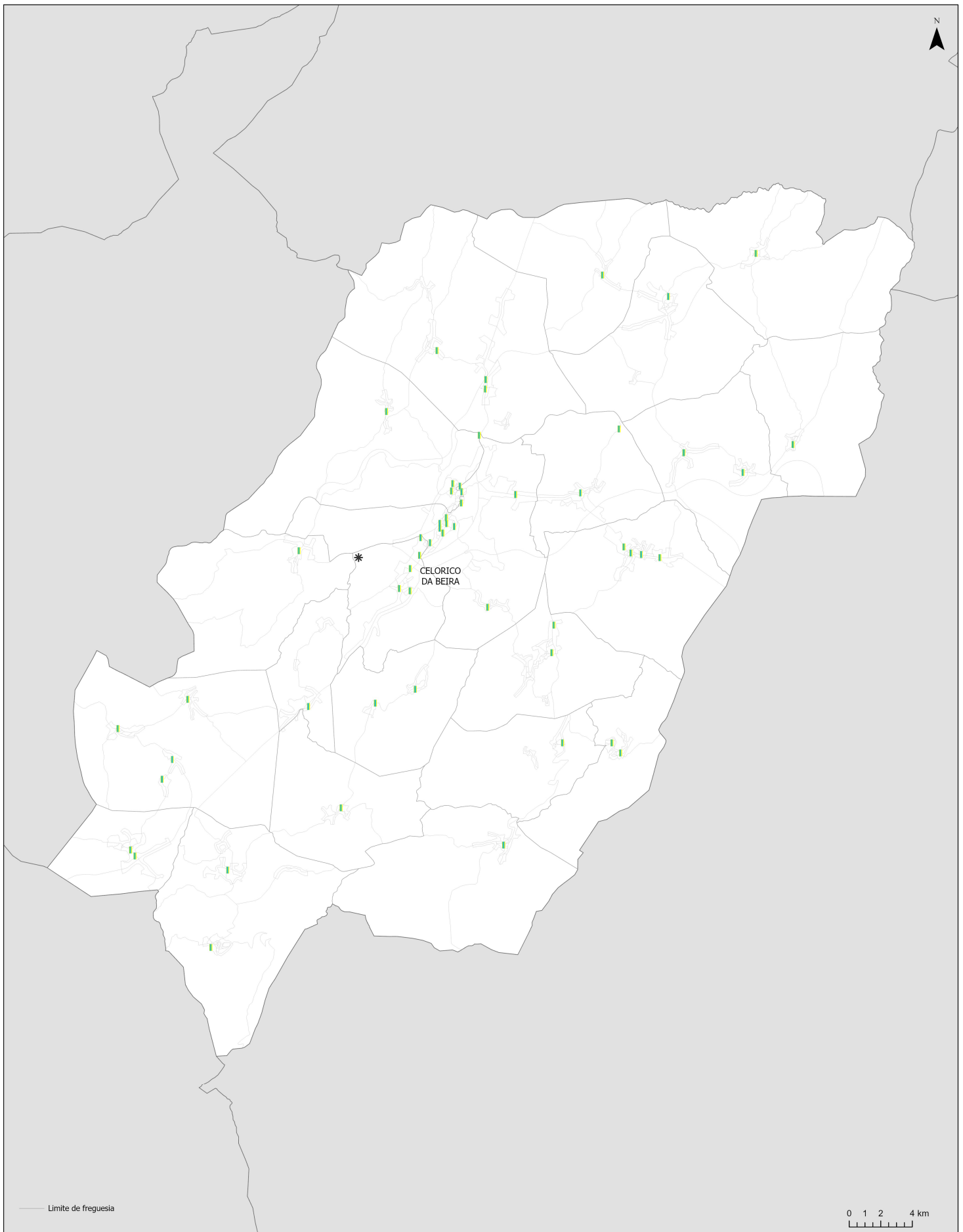


Eficiência da recolha seletiva [recolhido vs recolhido+potencial nos RI]



Qualidade da recolha seletiva [recolhido-alvo vs recolhido]





2019

Fluxos	Recolha proximidade	Recolha P-a-P (pontos / limite zona)
Vidro		
Papel-cartão		
Embalagens plásticas e metálicas		
3F		

* Ecocentro	
3F	
Óleos alimentares usados	
Pilhas e acumuladores	
REEE	



Entidade Gestora em baixa  
 CM de Figueira de Castelo Rodrigo



Acessibilidade à recolha



Entidade Gestora em alta  
 RESIESTRELA



Emissões de GEE

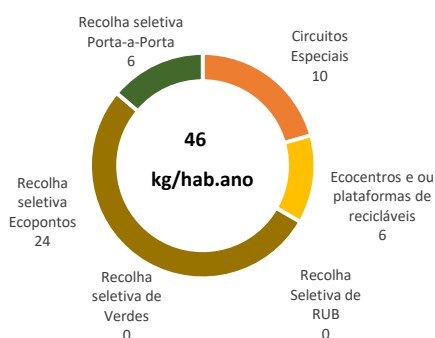
RI - insatisfatório  
 RS - NA

Área predominantemente rural

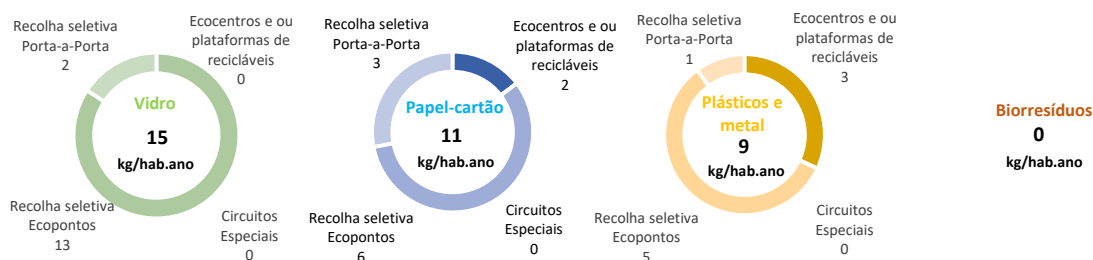
Produção de resíduos urbanos (kg/hab.ano)



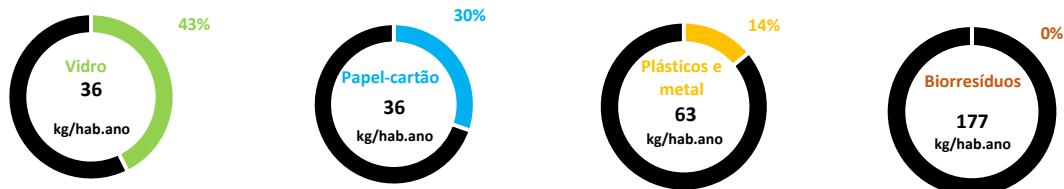
Recolhas seletivas por origem (kg/hab.ano)



Tipo de recolha por fluxo de material (kg/hab.ano)

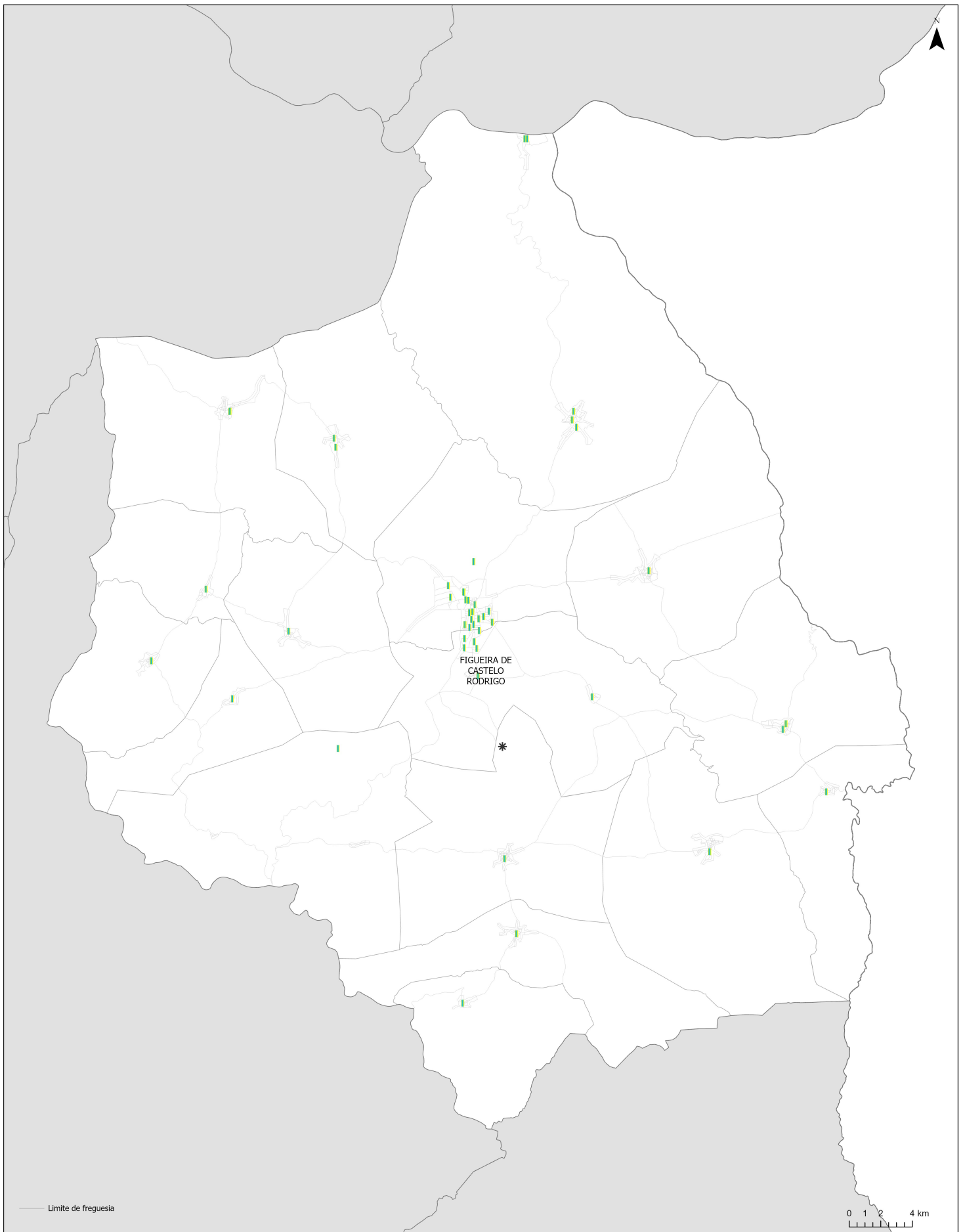


Eficiência da recolha seletiva [recolhido vs recolhido+potencial nos RI]



Qualidade da recolha seletiva [recolhido-alvo vs recolhido]





2019

Fluxos	Recolha proximidade	Recolha P-a-P (pontos / limite zona)
Vidro		
Papel-cartão		
Embalagens plásticas e metálicas		
3F		

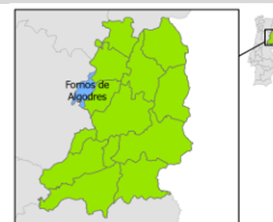
* Ecocentro	
3F	
Óleos alimentares usados	
Pilhas e acumuladores	
REEE	

Entidade Gestora em baixa

CM de Fornos de Algodres



Acessibilidade à recolha



Entidade Gestora em alta

RESIESTRELA



Emissões de GEE

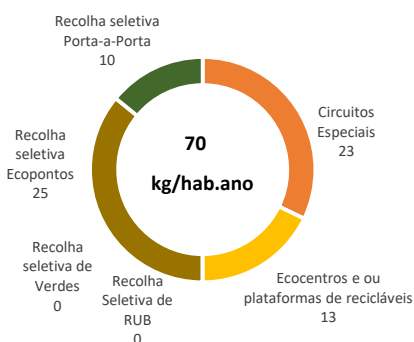
RI - insatisfatório  
RS - NA

Área predominantemente rural

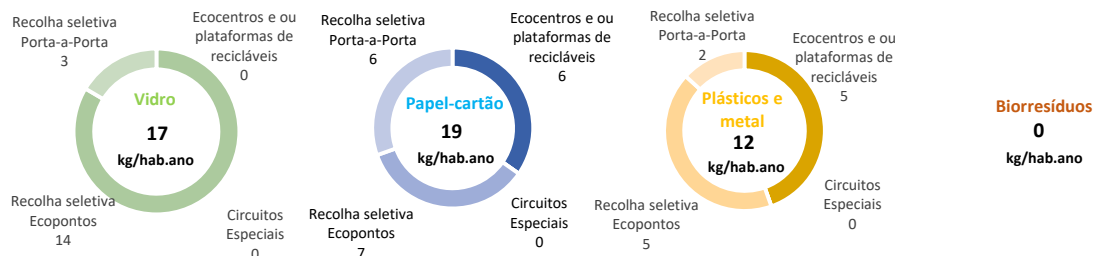
Produção de resíduos urbanos (kg/hab.ano)



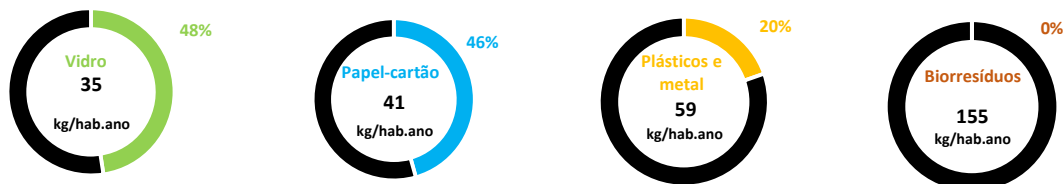
Recolhas seletivas por origem (kg/hab.ano)



Tipo de recolha por fluxo de material (kg/hab.ano)

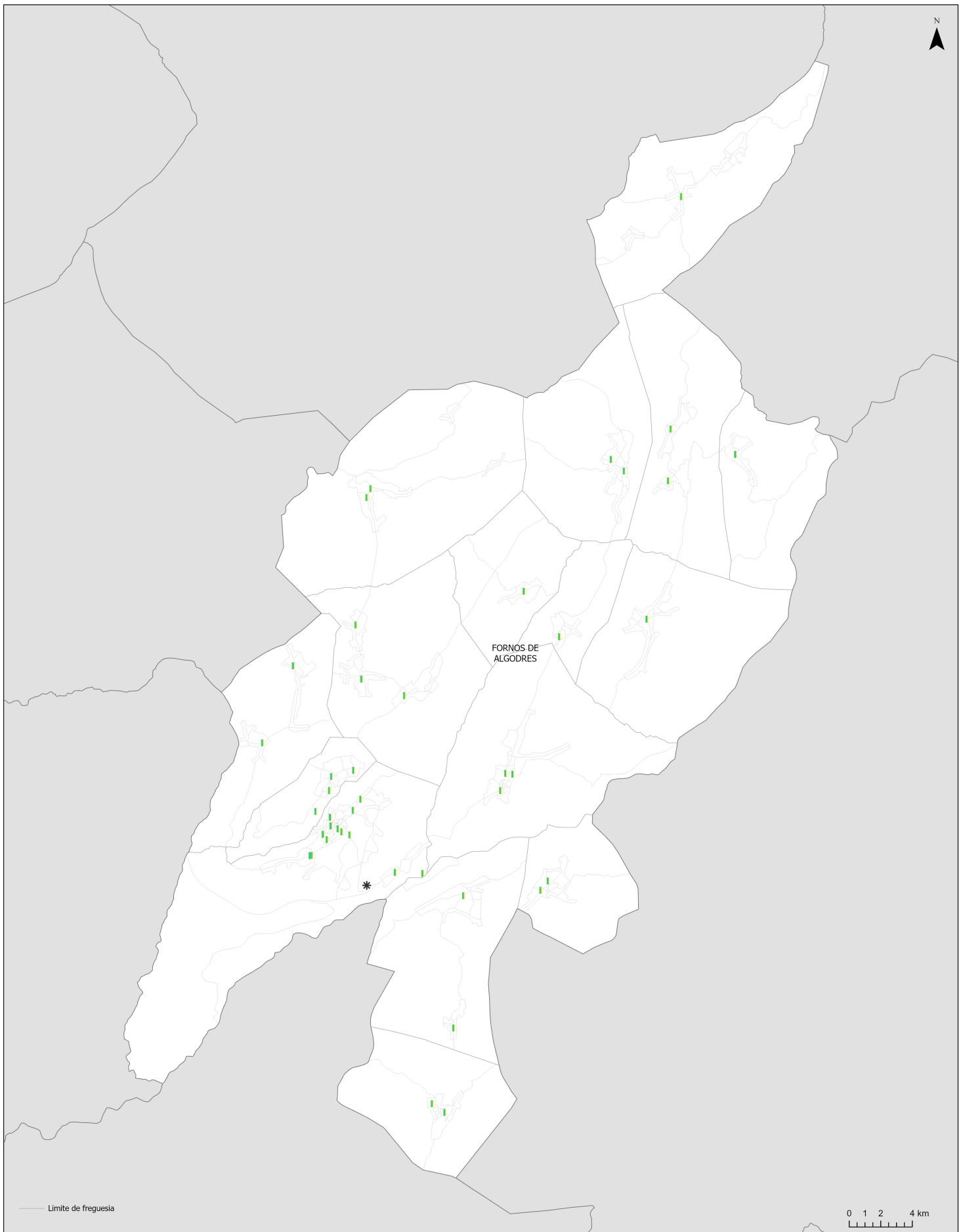


Eficiência da recolha seletiva [recolhido vs recolhido+potencial nos RI]



Qualidade da recolha seletiva [recolhido-alvo vs recolhido]





2019

Fluxos	Recolha proximidade	Recolha P-a-P (pontos / limite zona)
Vidro		
Papel-cartão		
Embalagens plásticas e metálicas		
3F		

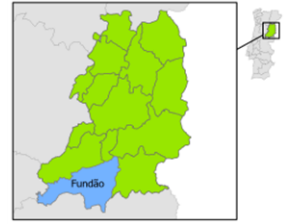
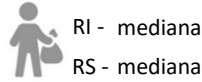
* Ecocentro	
3F	
Óleos alimentares usados	
Pilhas e acumuladores	
REEE	

Entidade Gestora em baixa

CM de Fundão



Acessibilidade à recolha



Entidade Gestora em alta

RESIESTRELA

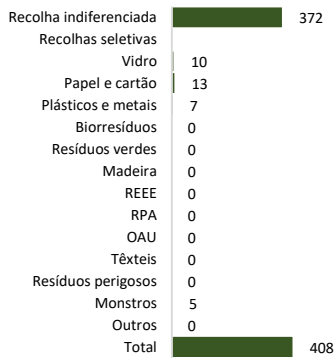


Emissões de GEE

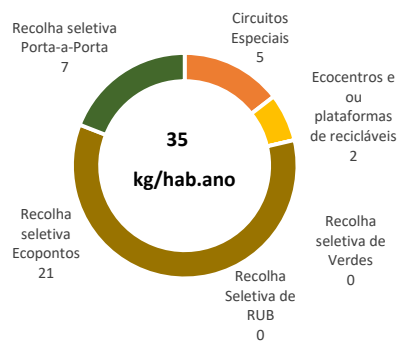
RI - bom  
RS - NA

Área predominantemente rural


Produção de resíduos urbanos (kg/hab.ano)



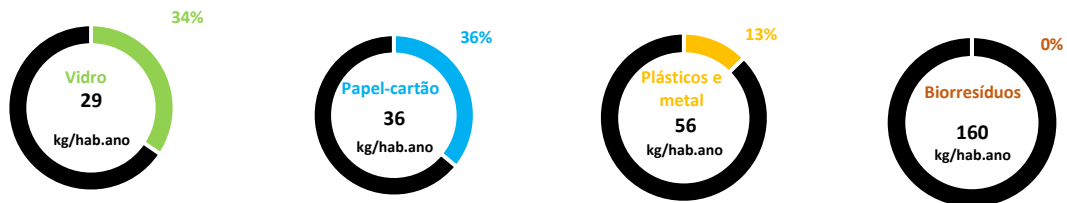
Recolhas seletivas por origem (kg/hab.ano)



Tipo de recolha por fluxo de material (kg/hab.ano)

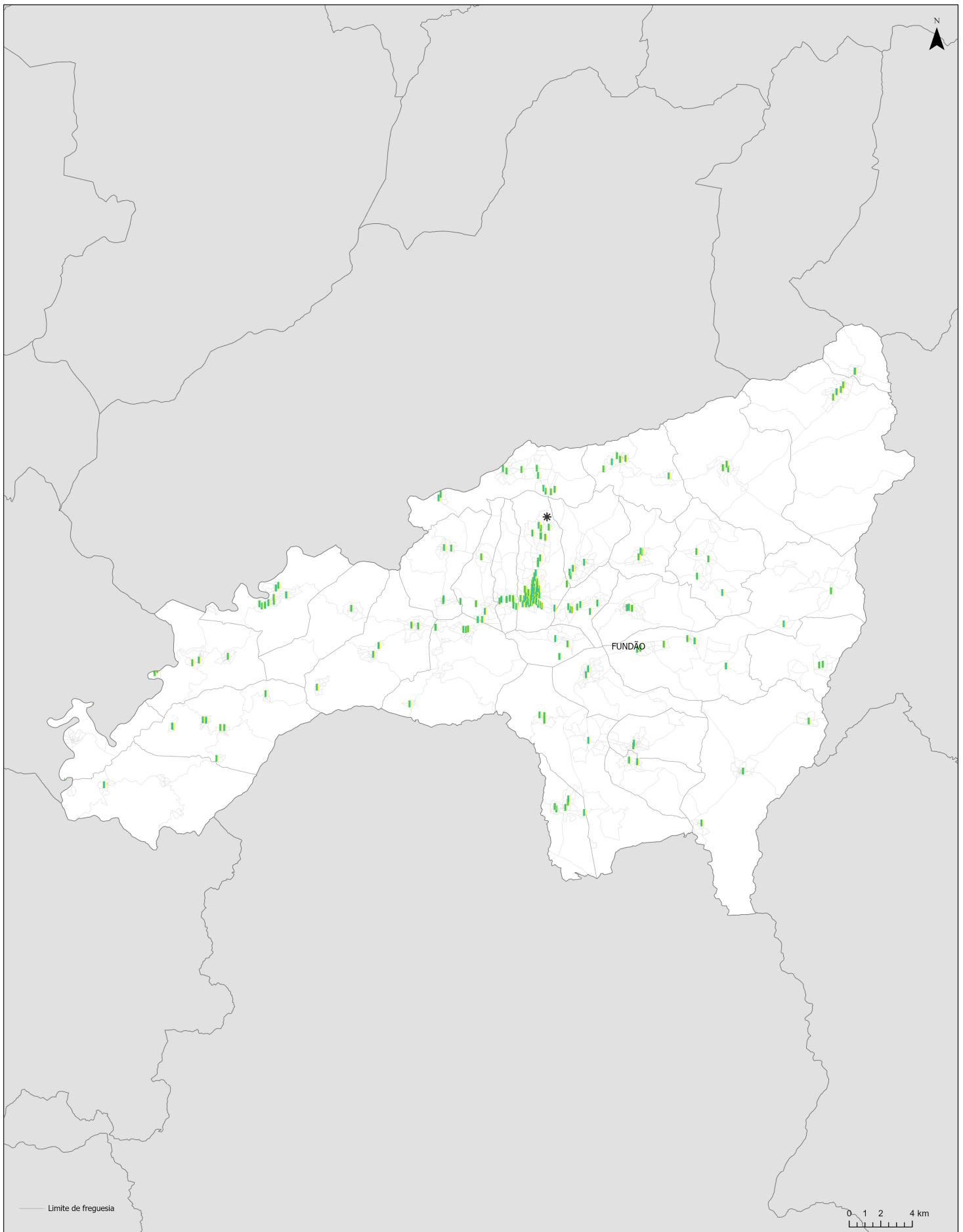


Eficiência da recolha seletiva [recolhido vs recolhido+potencial nos RI]



Qualidade da recolha seletiva [recolhido-alvo vs recolhido]





Fluxos	Recolha proximidade (pontos / limite zona)	Recolha P-a-P (pontos / limite zona)
Vidro		
Papel-cartão		
Embalagens plásticas e metálicas		
3F		

- \* Ecocentro**
- 3F
  - Óleos alimentares usados
  - Pilhas e acumuladores
  - REEE

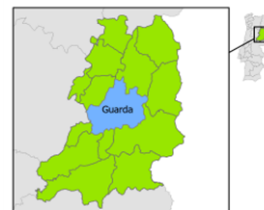
Entidade Gestora em baixa

CM de Guarda



Acessibilidade à recolha

RI - boa  
RS - mediana



Entidade Gestora em alta

RESIESTRELA

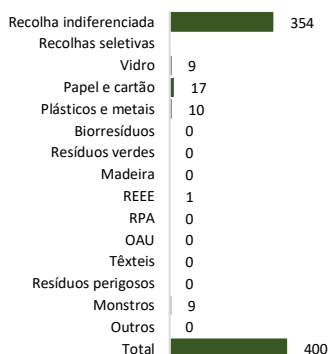


Emissões de GEE


RI - mediano  
RS - NA

Área mediantemente urbana


Produção de resíduos urbanos (kg/hab.ano)



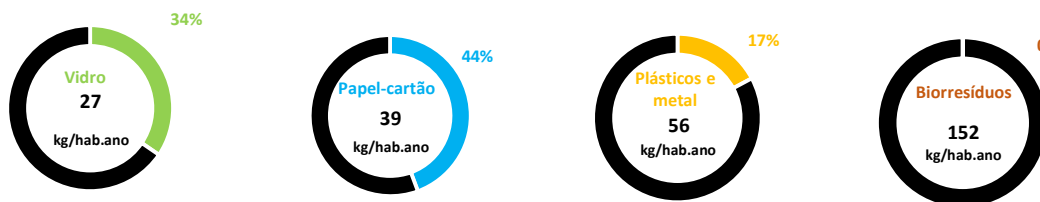
Recolhas seletivas por origem (kg/hab.ano)



Tipo de recolha por fluxo de material (kg/hab.ano)



Eficiência da recolha seletiva [recolhido vs recolhido+potencial nos RI]

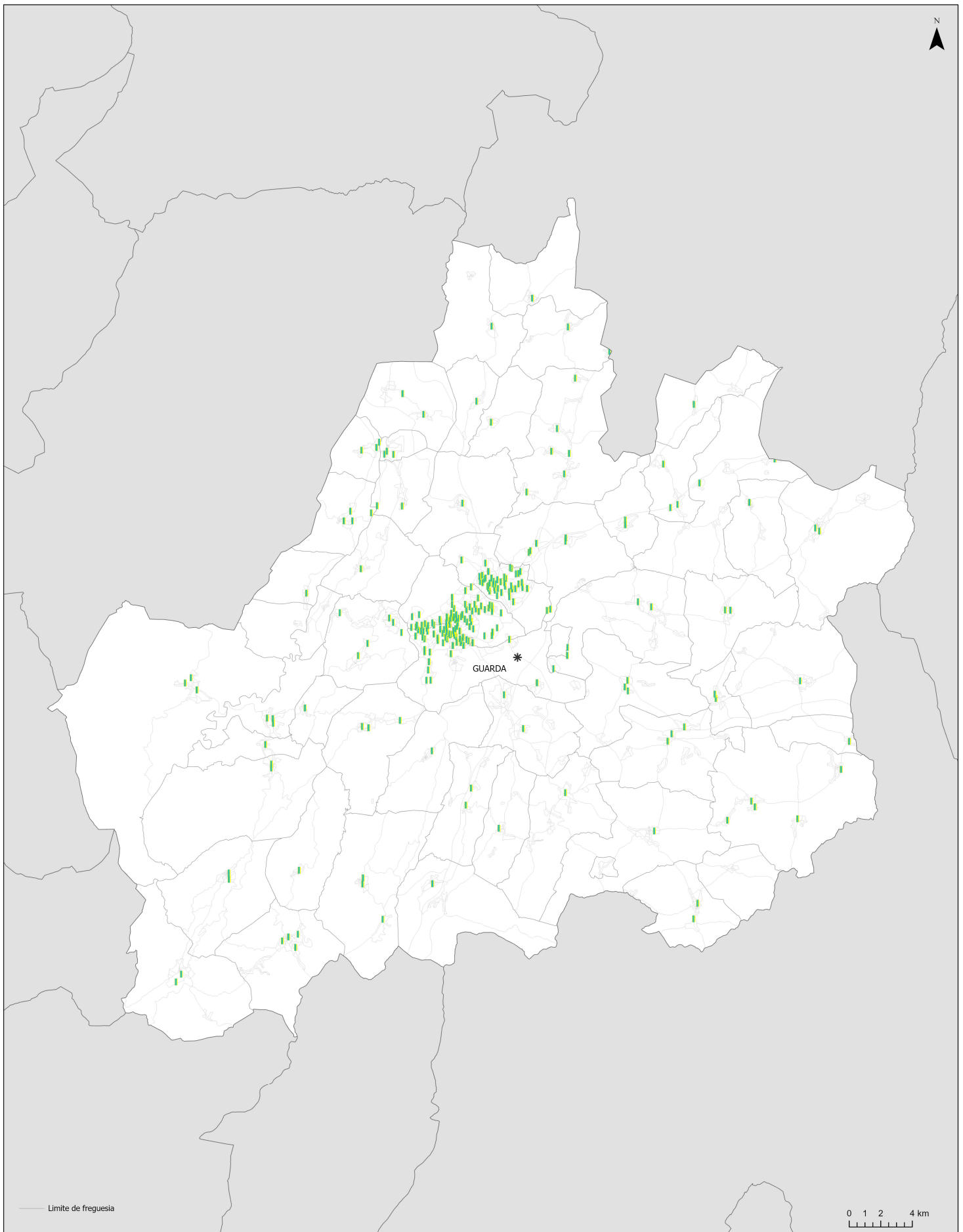


Qualidade da recolha seletiva [recolhido-alvo vs recolhido]



Guarda





2019

Fluxos	Recolha proximidade	Recolha P-a-P (pontos / limite zona)
Vidro		
Papel-cartão		
Embalagens plásticas e metálicas		
3F		

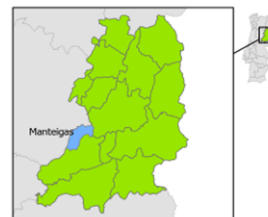
* Ecocentro	
3F	
Óleos alimentares usados	
Pilhas e acumuladores	
REEE	

Entidade Gestora em baixa

CM de Manteigas



Acessibilidade à recolha



Entidade Gestora em alta

RESIESTRELA

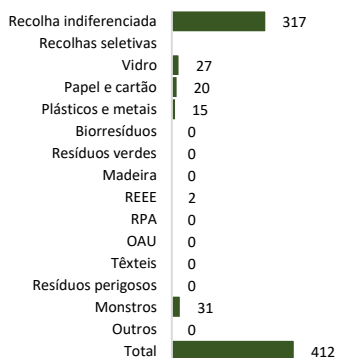


Emissões de GEE

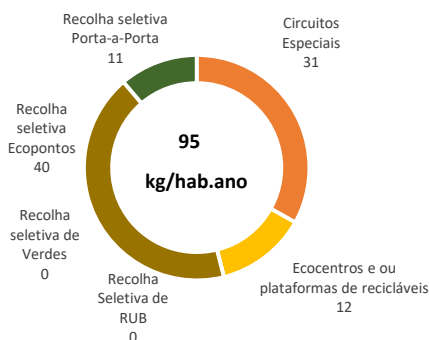
RI - mediano  
RS - NA

Área predominantemente rural

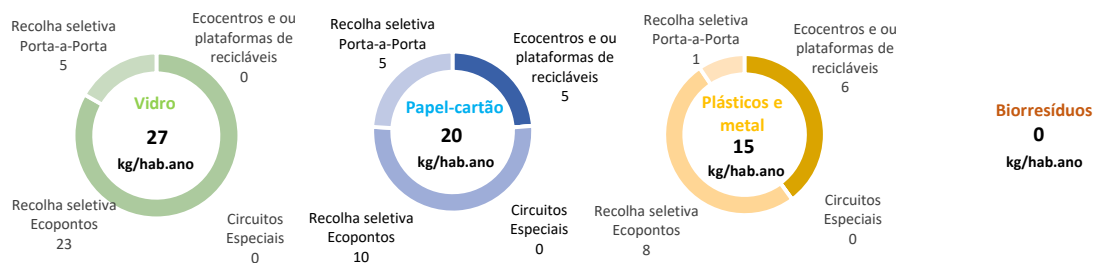
Produção de resíduos urbanos (kg/hab.ano)



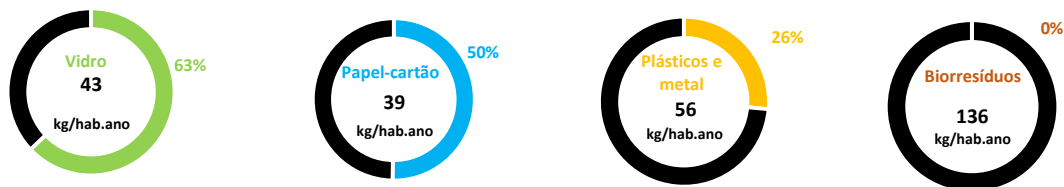
Recolhas seletivas por origem (kg/hab.ano)



Tipo de recolha por fluxo de material (kg/hab.ano)

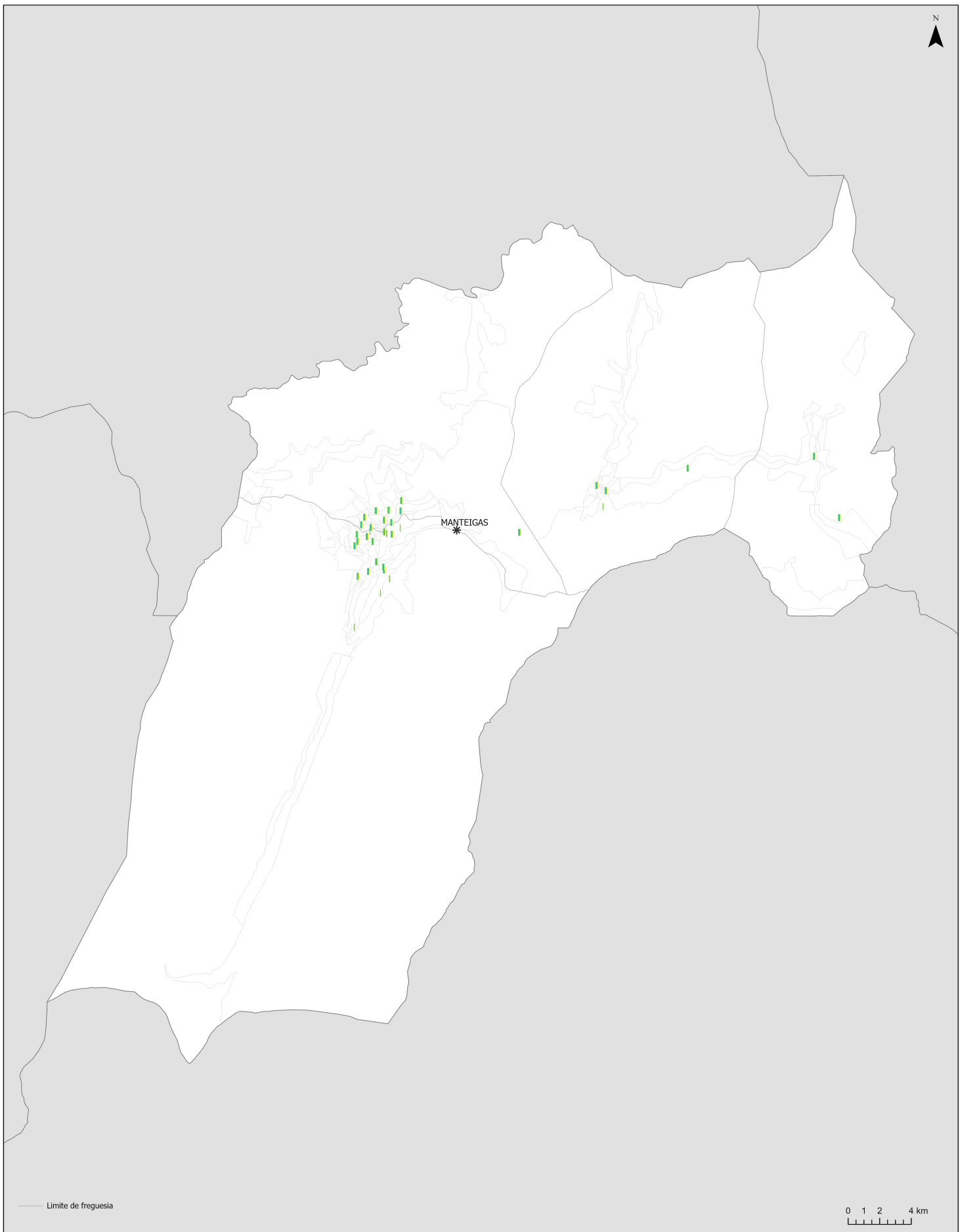


Eficiência da recolha seletiva [recolhido vs recolhido+potencial nos RI]



Qualidade da recolha seletiva [recolhido-alvo vs recolhido]

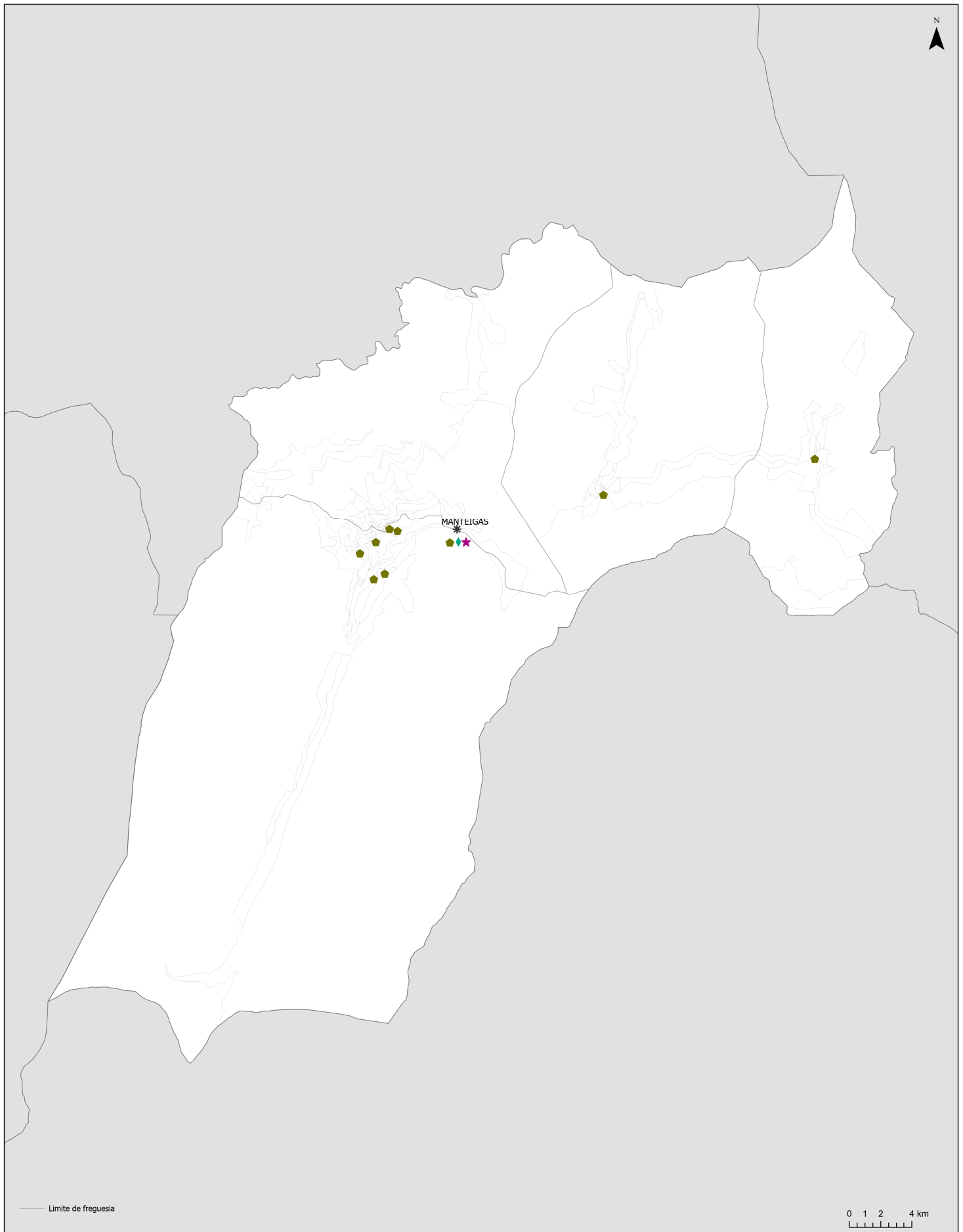








2019

Fluxos	Recolha proximidade	Recolha P-a-P (pontos / limite zona)
Vidro	Green vertical line	Green circle / Green square
Papel-cartão	Blue vertical line	Blue circle / Blue square
Embalagens plásticas e metálicas	Yellow vertical line	Yellow circle / Yellow square
3F	Red vertical line	Red circle / Red square

\* Ecocentro



**Recolha seletiva de fluxos especiais**

Fluxos	2019	Pontos de recolha
Óleos alimentares usados		
Têxteis usados		
REEE		
Pilhas e acumuladores		

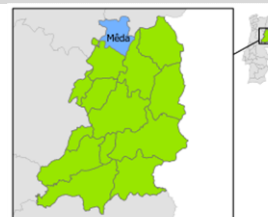
 Ecocentro

Entidade Gestora em baixa

CM de Mêda



Acessibilidade à recolha



Entidade Gestora em alta

RESIESTRELA

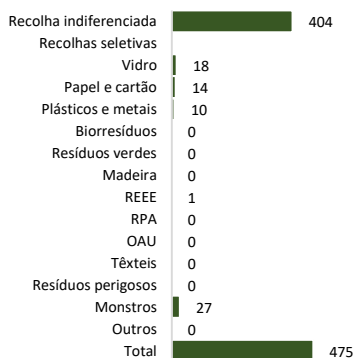


Emissões de GEE


RI - insatisfatório  
RS - NA

Área predominantemente rural

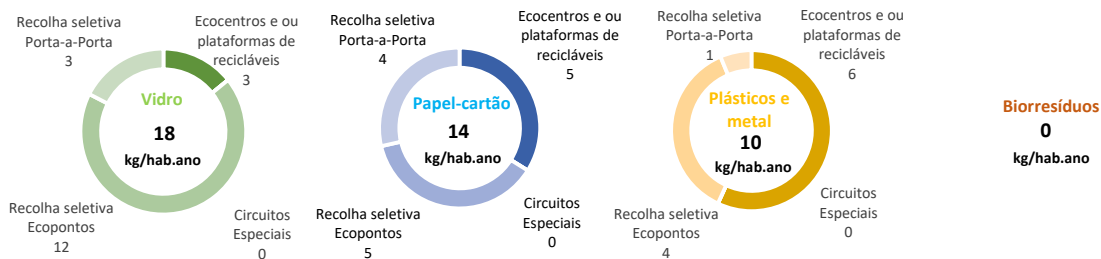
Produção de resíduos urbanos (kg/hab.ano)



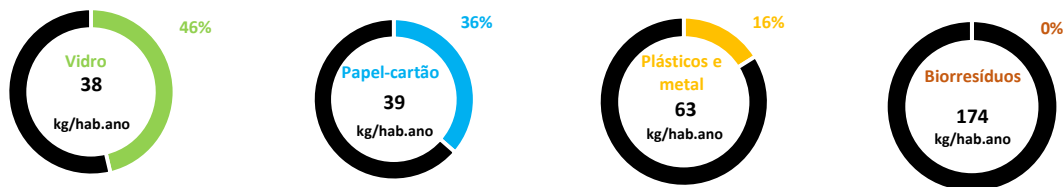
Recolhas seletivas por origem (kg/hab.ano)



Tipo de recolha por fluxo de material (kg/hab.ano)

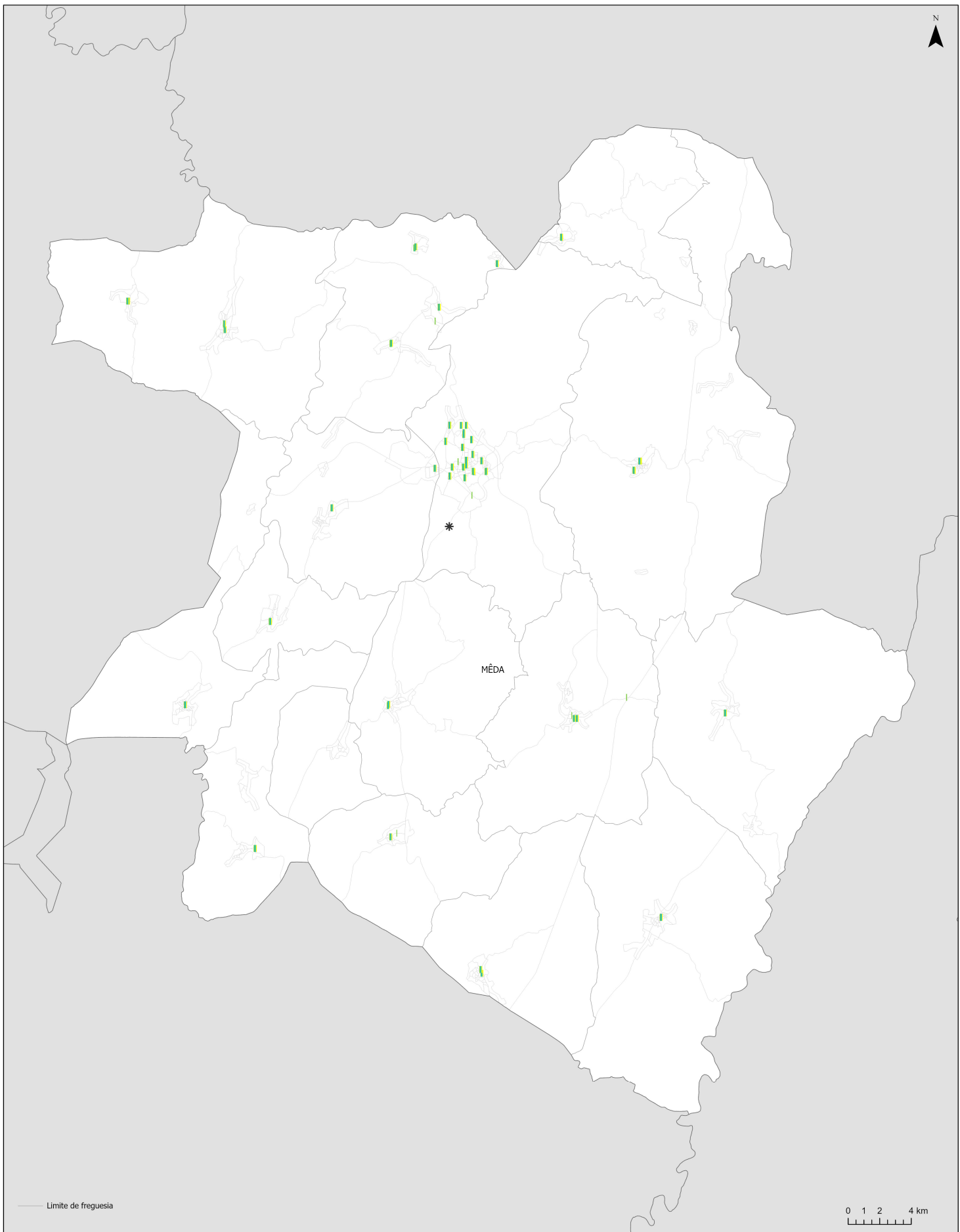


Eficiência da recolha seletiva [recolhido vs recolhido+potencial nos RI]



Qualidade da recolha seletiva [recolhido-alvo vs recolhido]





2019

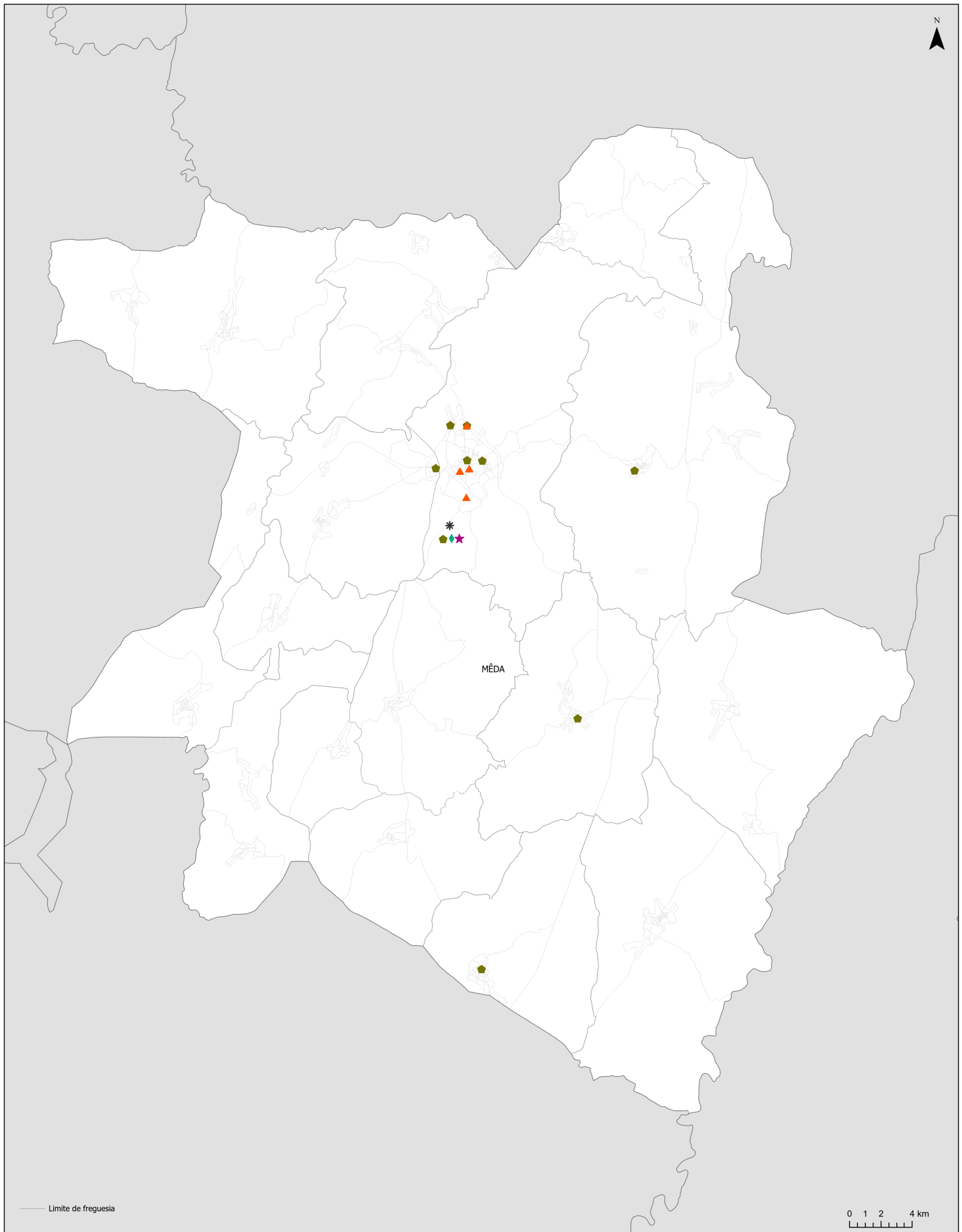
Fluxos

Recolha proximidade




Recolha P-a-P (pontos / limite zona)

\* Ecocentro

Vidro		
Papel-cartão		
Embalagens plásticas e metálicas		
3F		



Recolha seletiva de fluxos especiais

Fluxos	2019 Pontos de recolha
Óleos alimentares usados	
Têxteis usados	
REEE	
Pilhas e acumuladores	

\* Ecocentro

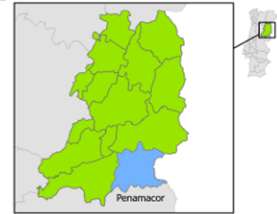
Entidade Gestora em baixa

CM de Penamacor



Acessibilidade à recolha

RI - boa  
RS - boa



Entidade Gestora em alta

RESIESTRELA

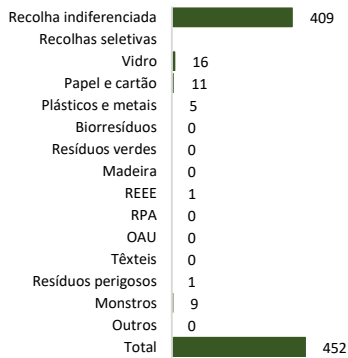


Emissões de GEE

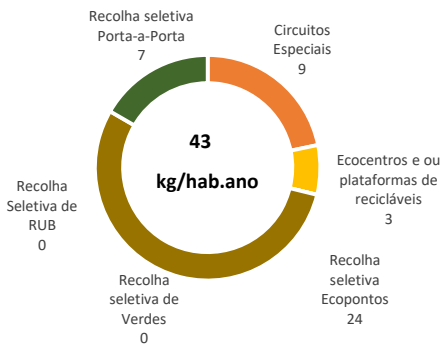
RI - mediano  
RS - NA

Área predominantemente rural

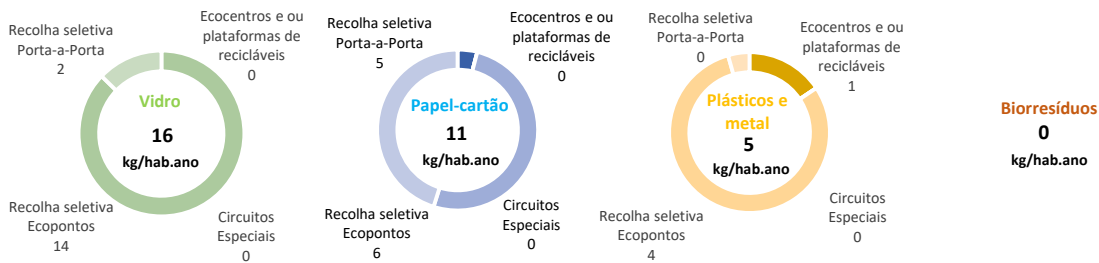
Produção de resíduos urbanos (kg/hab.ano)



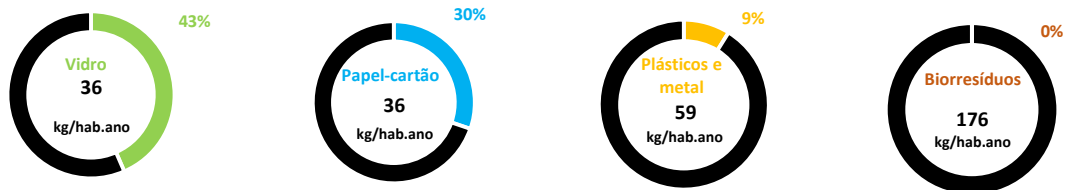
Recolhas seletivas por origem (kg/hab.ano)



Tipo de recolha por fluxo de material (kg/hab.ano)



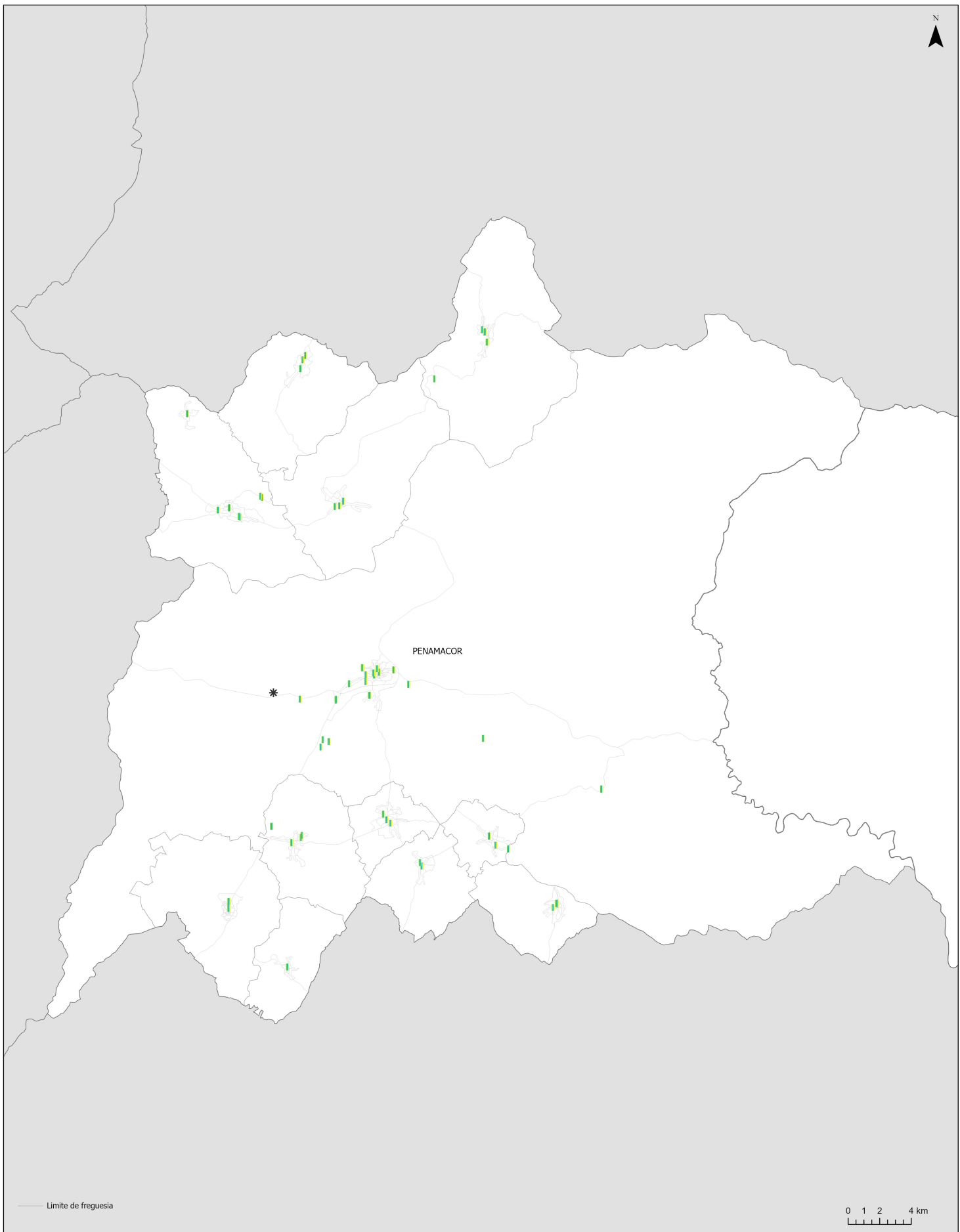
Eficiência da recolha seletiva [recolhido vs recolhido+potencial nos RI]



Qualidade da recolha seletiva [recolhido-alvo vs recolhido]







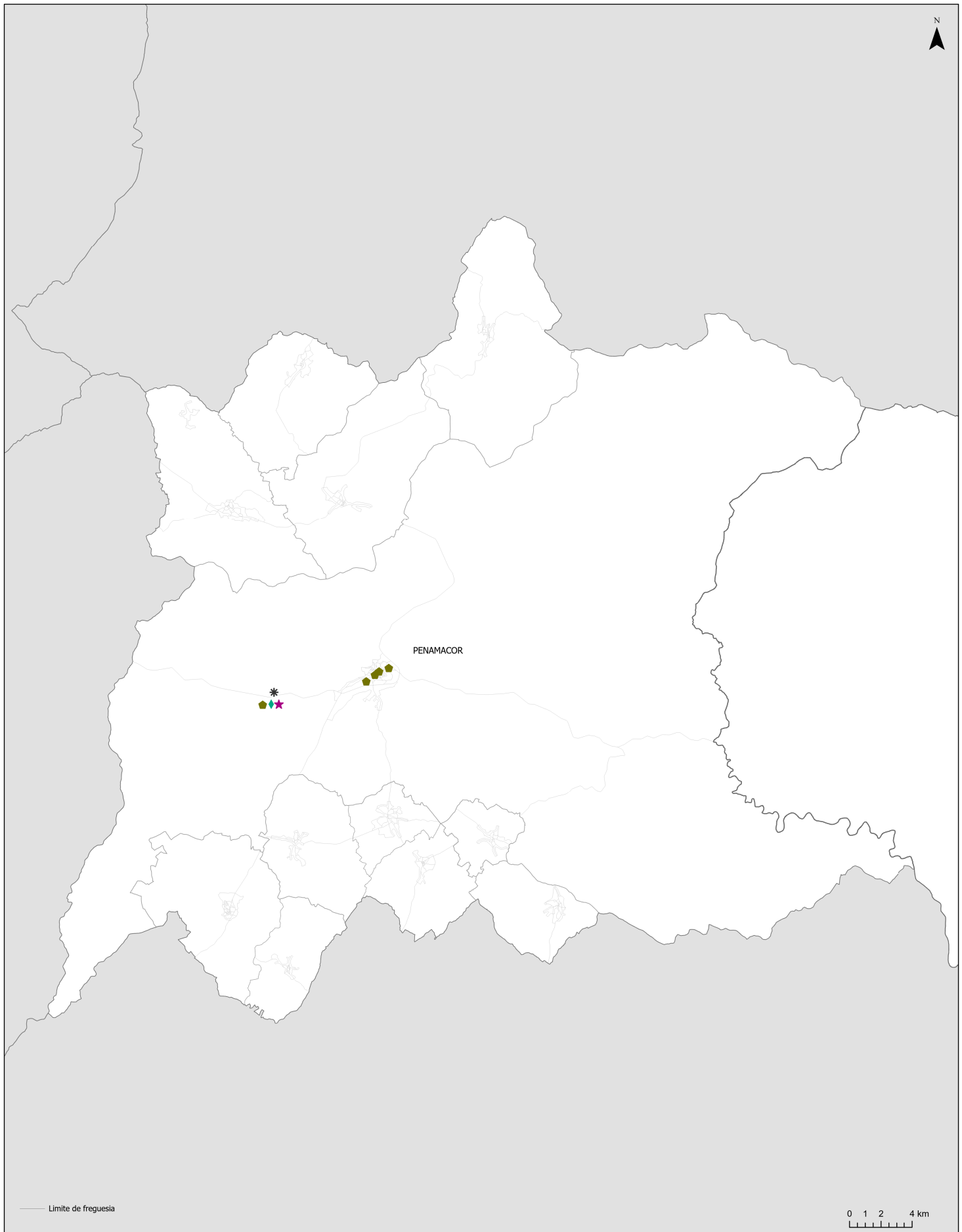
2019

Fluxos





Recolha proximidade      Recolha P-a-P (pontos / limite zona)

\* Ecocentro

Vidro		
Papel-cartão		
Embalagens plásticas e metálicas		
3F		



**Recolha seletiva de fluxos especiais**

Fluxos	2019	Pontos de recolha
Óleos alimentares usados		
Têxteis usados		
REEE		
Pilhas e acumuladores		

\* Ecocentro

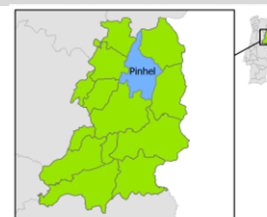
Entidade Gestora em baixa

CM de Pinhel



Acessibilidade à recolha

RI - insatisfatória  
RS - mediana



Entidade Gestora em alta

RESIESTRELA

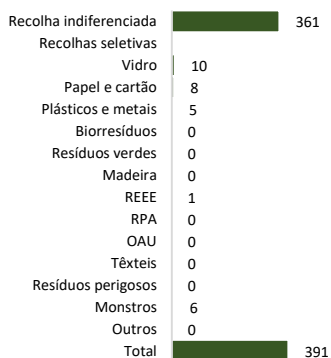


Emissões de GEE

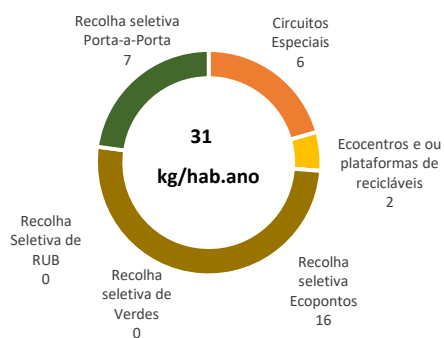
RI - insatisfatório  
RS - NA

Área predominantemente rural

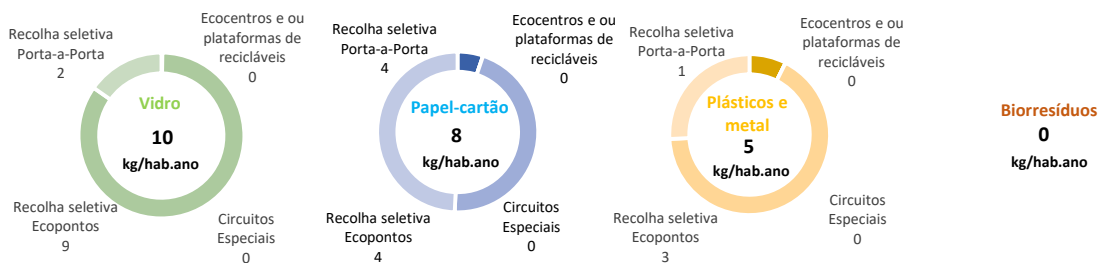
Produção de resíduos urbanos (kg/hab.ano)



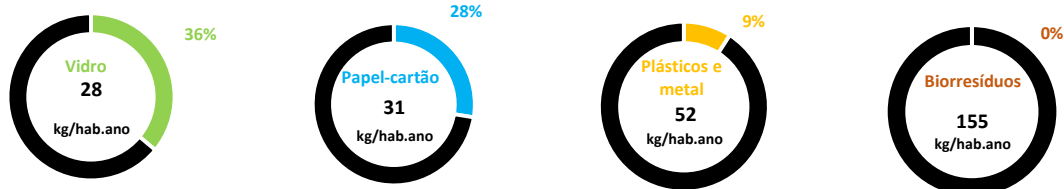
Recolhas seletivas por origem (kg/hab.ano)



Tipo de recolha por fluxo de material (kg/hab.ano)

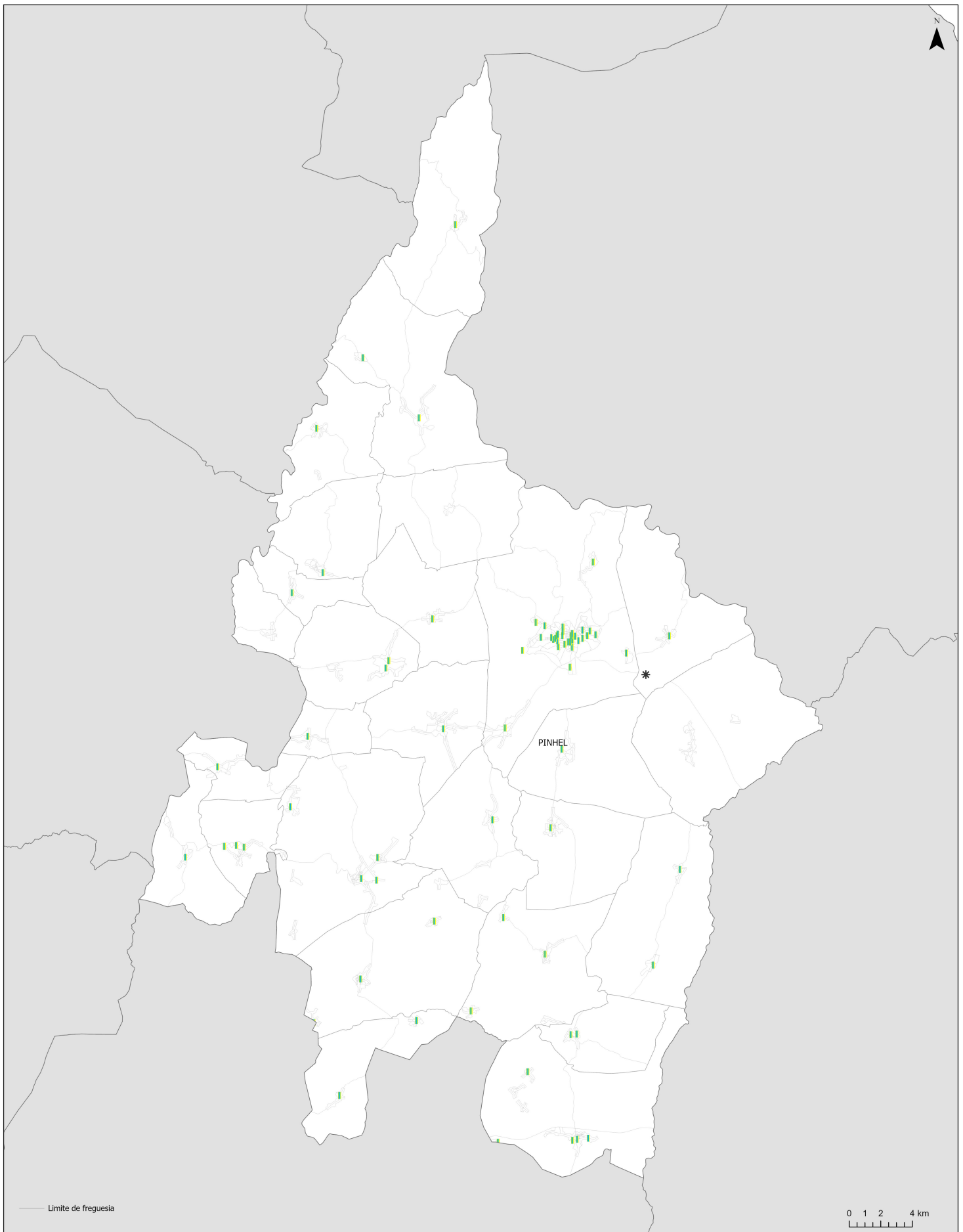


Eficiência da recolha seletiva [recolhido vs recolhido+potencial nos RI]



Qualidade da recolha seletiva [recolhido-alvo vs recolhido]





2019

Fluxos	Recolha proximidade	Recolha P-a-P (pontos / limite zona)
Vidro		
Papel-cartão		
Embalagens plásticas e metálicas		
3F		

* Ecocentro	
3F	
Óleos alimentares usados	
Pilhas e acumuladores	
REEE	

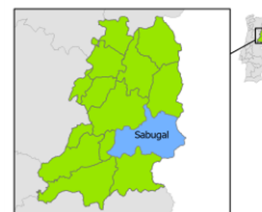
Entidade Gestora em baixa

CM de Sabugal



Acessibilidade à recolha

RI - boa  
RS - mediana



Entidade Gestora em alta

RESIESTRELA

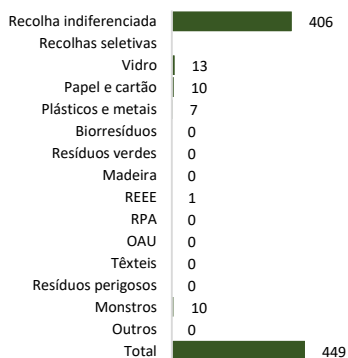


Emissões de GEE

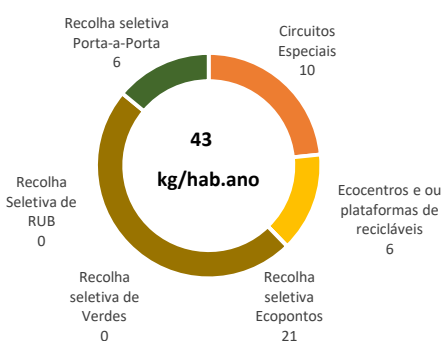
RI - insatisfatório  
RS - NA

Área predominantemente rural

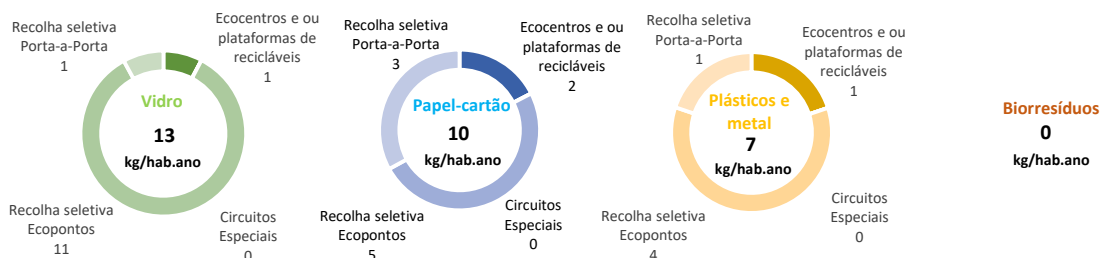
Produção de resíduos urbanos (kg/hab.ano)



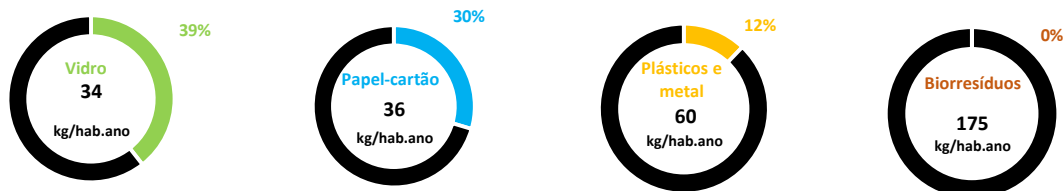
Recolhas seletivas por origem (kg/hab.ano)



Tipo de recolha por fluxo de material (kg/hab.ano)

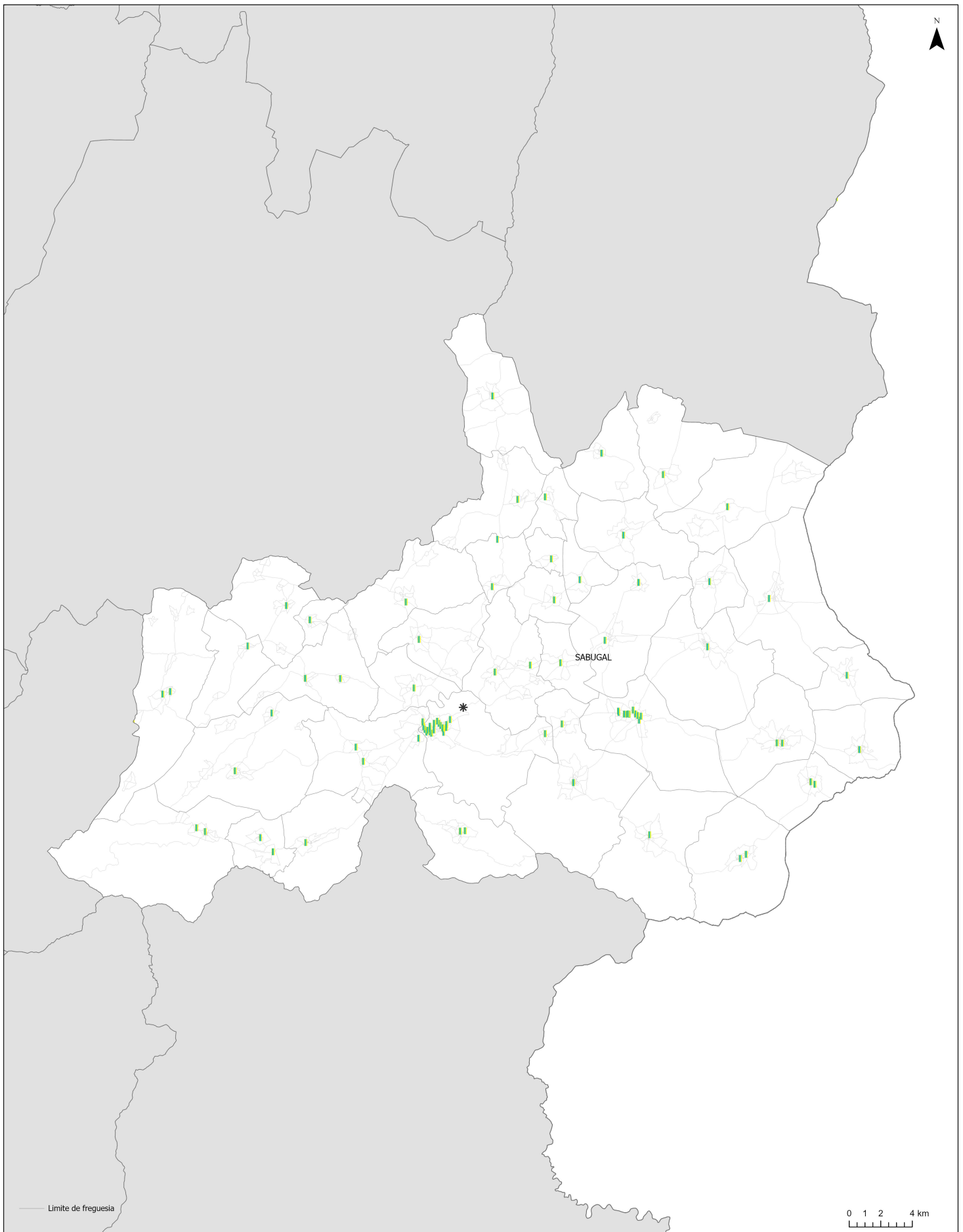


Eficiência da recolha seletiva [recolhido vs recolhido+potencial nos RI]

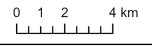


Qualidade da recolha seletiva [recolhido-alvo vs recolhido]





— Limite de freguesia



2019

Fluxos	Recolha proximidade	Recolha P-a-P (pontos / limite zona)
Vidro		
Papel-cartão		
Embalagens plásticas e metálicas		
3F		

* Ecocentro	
3F	
Óleos alimentares usados	
Pilhas e acumuladores	
REEE	

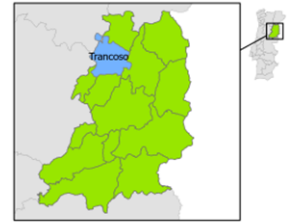
Entidade Gestora em baixa

CM de Trancoso



Acessibilidade à recolha

RI - boa  
RS - mediana



Entidade Gestora em alta

RESIESTRELA



Emissões de GEE

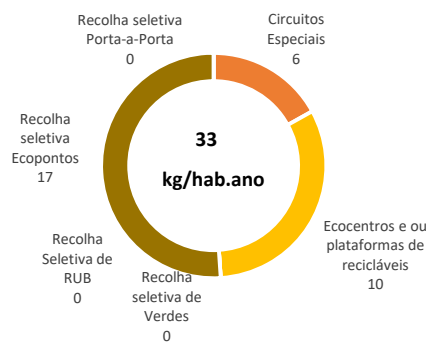
RI - insatisfatório  
RS - NA

Área predominantemente rural

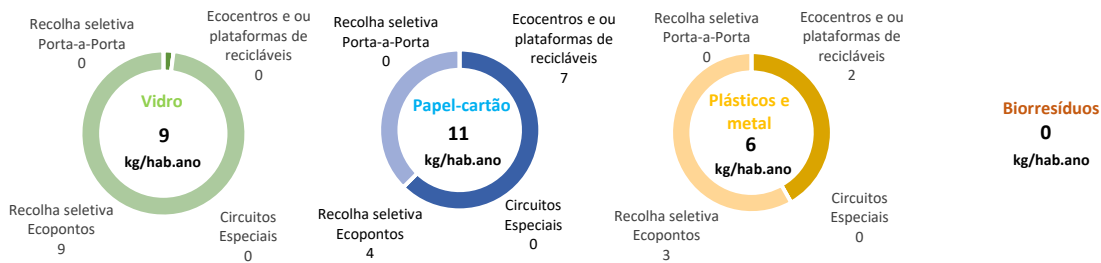
Produção de resíduos urbanos (kg/hab.ano)



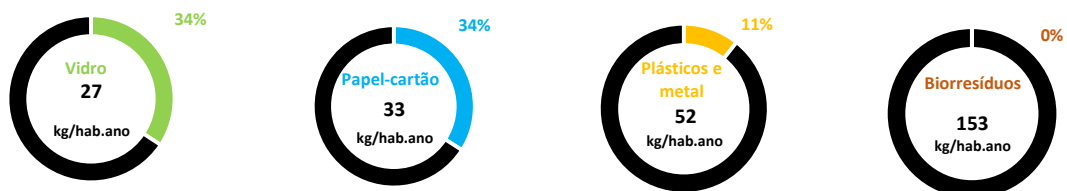
Recolhas seletivas por origem (kg/hab.ano)



Tipo de recolha por fluxo de material (kg/hab.ano)

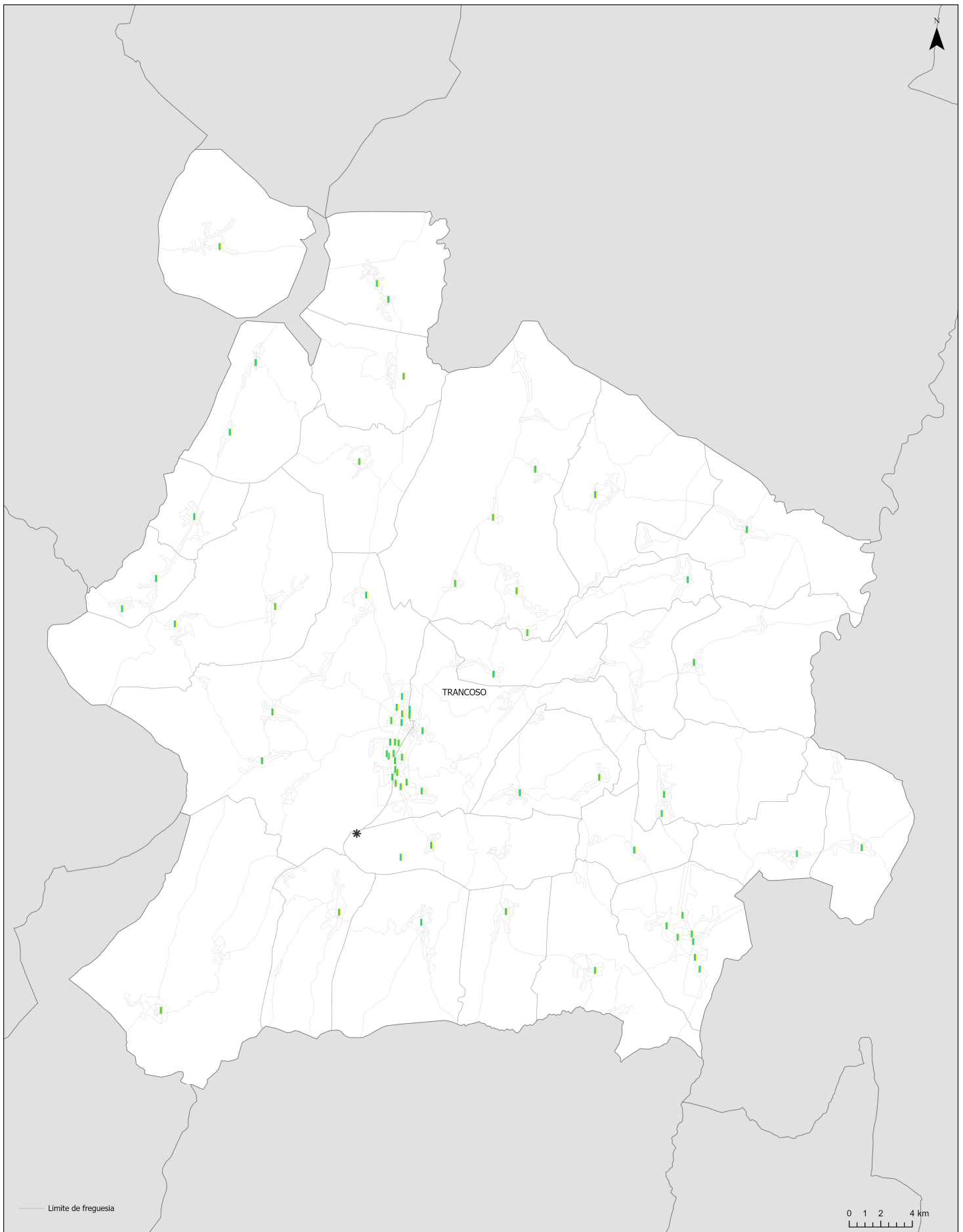


Eficiência da recolha seletiva [recolhido vs recolhido+potencial nos RI]



Qualidade da recolha seletiva [recolhido-alvo vs recolhido]





2019

Fluxos	Recolha proximidade (pontos / limite zona)	Recolha P-a-P (pontos / limite zona)
Vidro		
Papel-cartão		
Embalagens plásticas e metálicas		
3F		

* Ecocentro	
3F	
Óleos alimentares usados	
Pilhas e acumuladores	
REEE	