

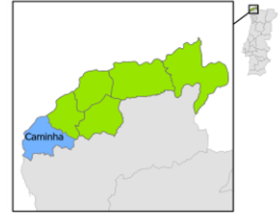
Entidade Gestora em baixa

CM de Caminha



Acessibilidade à recolha

RI - boa  
RS - mediana



Entidade Gestora em alta

VALORMINHO

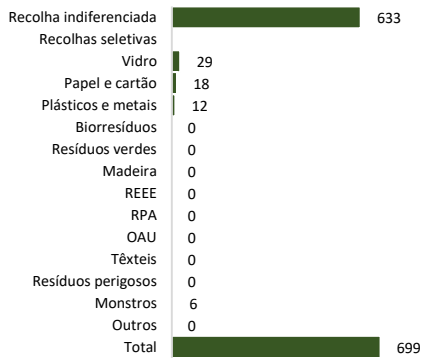


Emissões de GEE

RI - insatisfatório  
RS - NA

Área predominantemente rural


Produção de resíduos urbanos (kg/hab.ano)



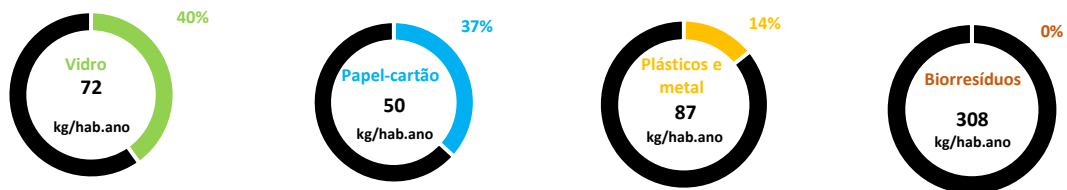
Recolhas seletivas por origem (kg/hab.ano)



Tipo de recolha por fluxo de material (kg/hab.ano)

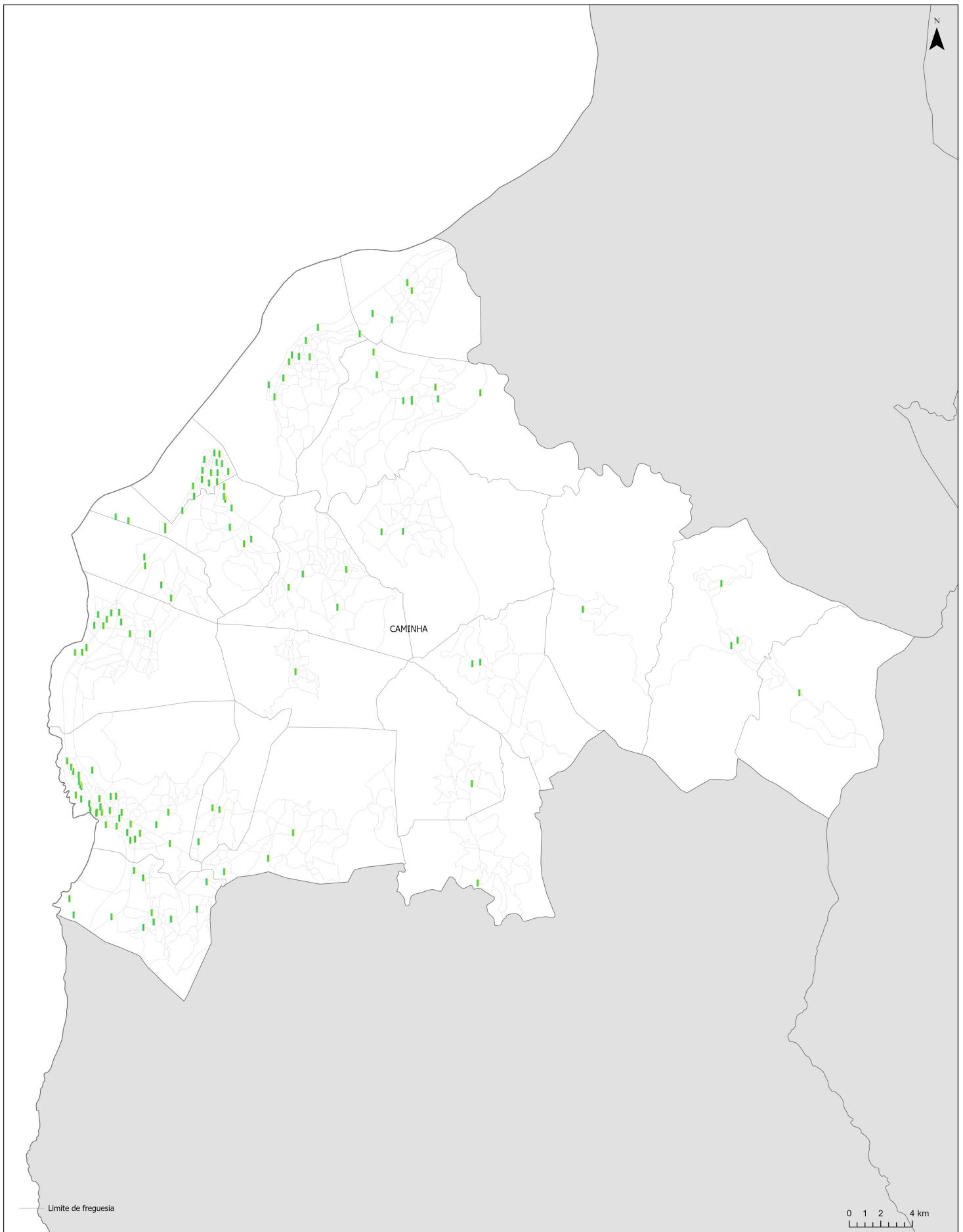


Eficiência da recolha seletiva [recolhido vs recolhido+potencial nos RI]



Qualidade da recolha seletiva [recolhido-alvo vs recolhido]





2019

Fluxos

Recolha  
proximidade

Recolha P-a-P  
(pontos / limite zona)

\* Ecocentro

Vidro			
Papel-cartão			
Embalagens plásticas e metálicas			
3F			

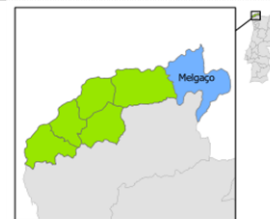
Entidade Gestora em baixa

CM de Melgaço



Acessibilidade à recolha

RI - boa  
RS - insatisfatória



Entidade Gestora em alta

VALORMINHO

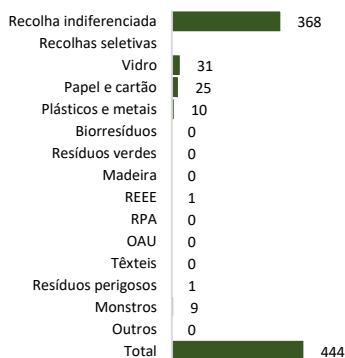


Emissões de GEE

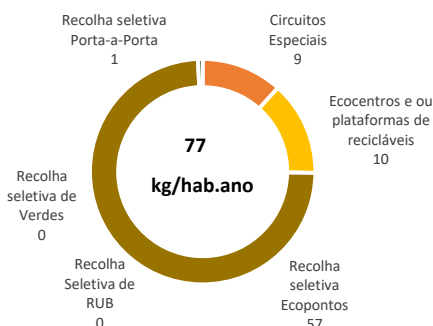
RI - insatisfatório  
RS - NA

Área predominantemente rural

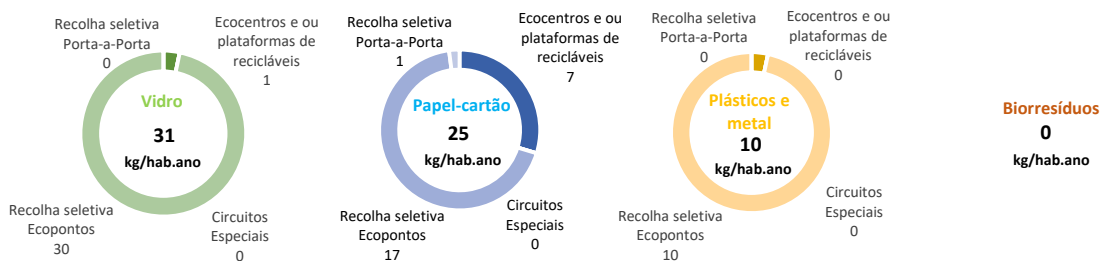
Produção de resíduos urbanos (kg/hab.ano)



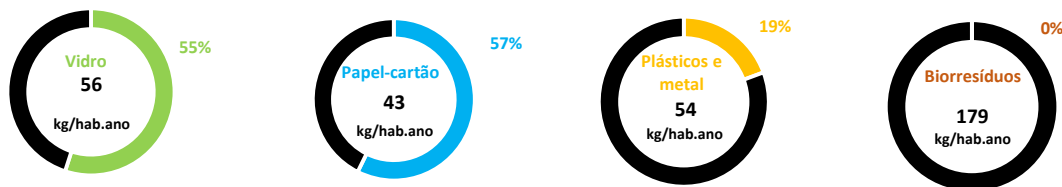
Recolhas seletivas por origem (kg/hab.ano)



Tipo de recolha por fluxo de material (kg/hab.ano)

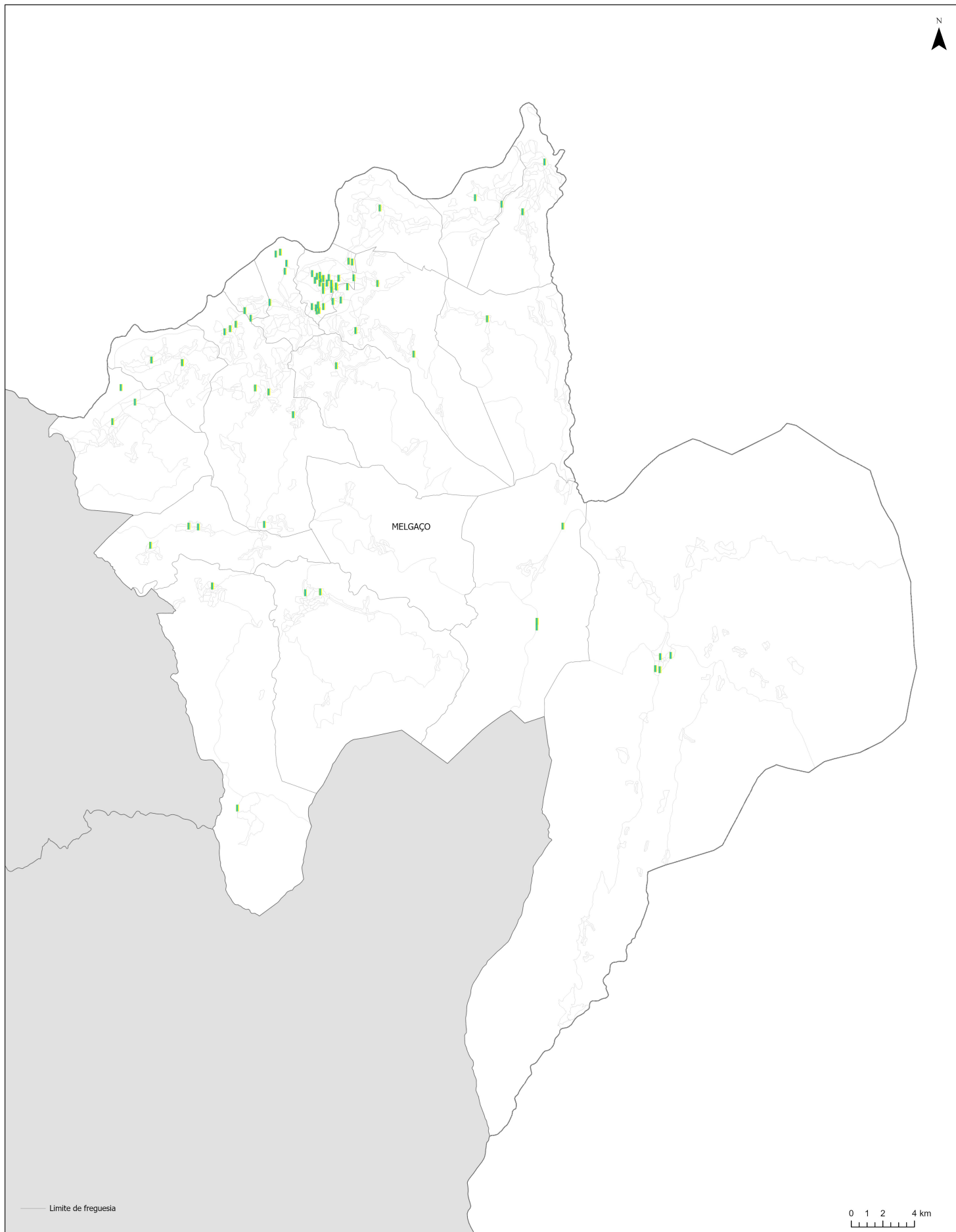


Eficiência da recolha seletiva [recolhido vs recolhido+potencial nos RI]



Qualidade da recolha seletiva [recolhido-alvo vs recolhido]





2019

Fluxos

Recolha proximidade

Recolha P-a-P (pontos / limite zona)

\* Ecocentro

Vidro		
Papel-cartão		
Embalagens plásticas e metálicas		
3F		



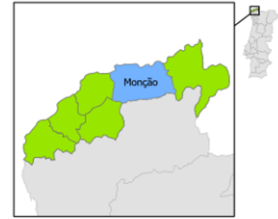
Entidade Gestora em baixa

CM de Monção



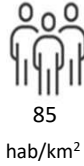
Acessibilidade à recolha

RI - insatisfatória  
RS - insatisfatória



Entidade Gestora em alta

VALORMINHO

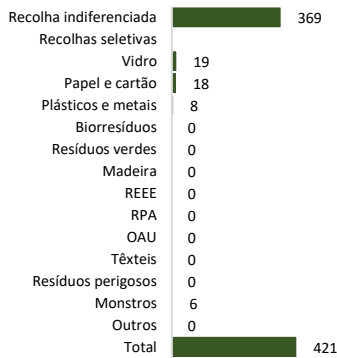


Emissões de GEE

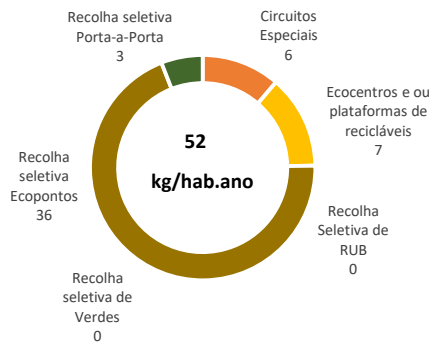
RI - insatisfatório  
RS - NA

Área predominantemente rural

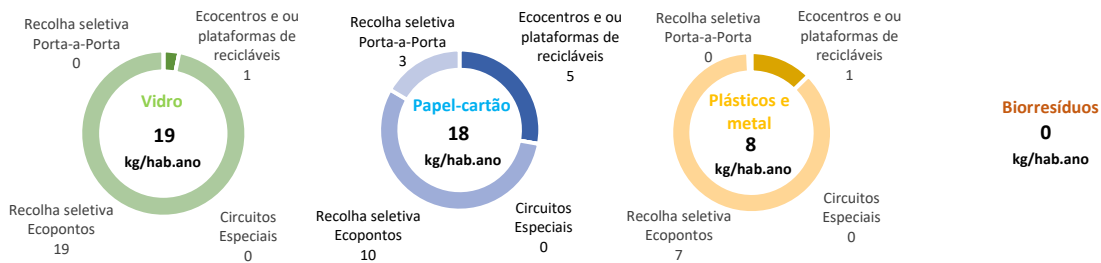
Produção de resíduos urbanos (kg/hab.ano)



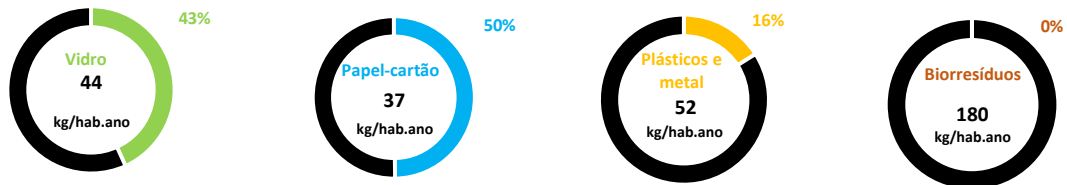
Recolhas seletivas por origem (kg/hab.ano)



Tipo de recolha por fluxo de material (kg/hab.ano)

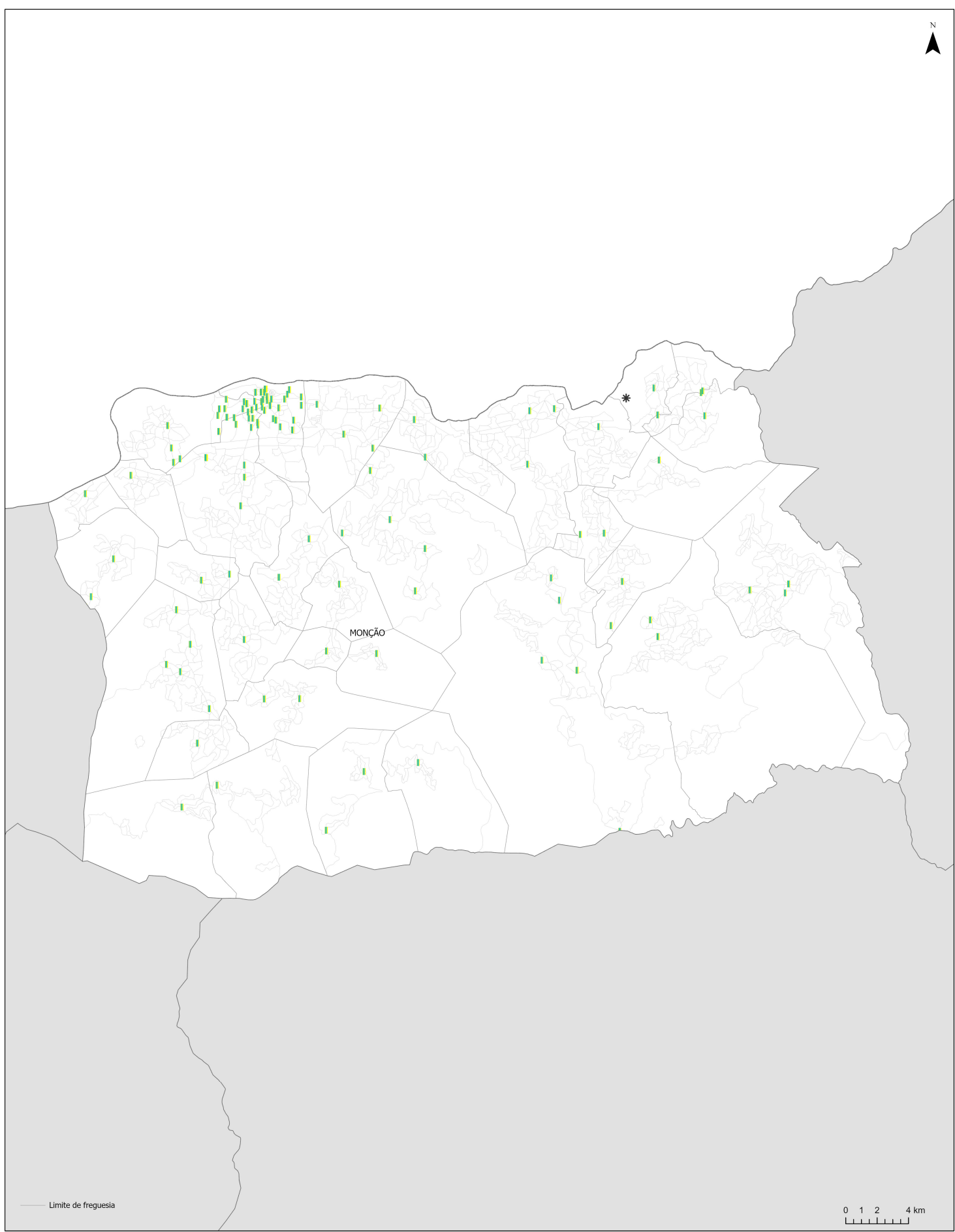


Eficiência da recolha seletiva [recolhido vs recolhido+potencial nos RI]



Qualidade da recolha seletiva [recolhido-alvo vs recolhido]





2019

Fluxos	Recolha proximidade	Recolha P-a-P (pontos / limite zona)
Vidro		
Papel-cartão		
Embalagens plásticas e metálicas		
3F		

* Ecocentro	
3F	
Óleos alimentares usados	
Pilhas e acumuladores	
REEE	

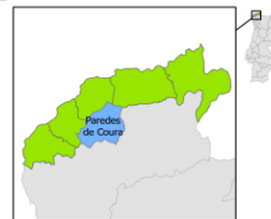
Entidade Gestora em baixa

CM de Paredes de Coura



Acessibilidade à recolha

RI - mediana  
RS - insatisfatória



Entidade Gestora em alta

VALORMINHO



Emissões de GEE

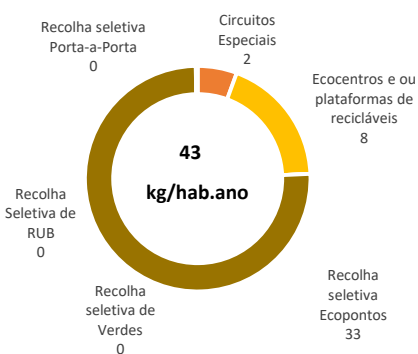
RI - insatisfatório  
RS - NA

Área predominantemente rural

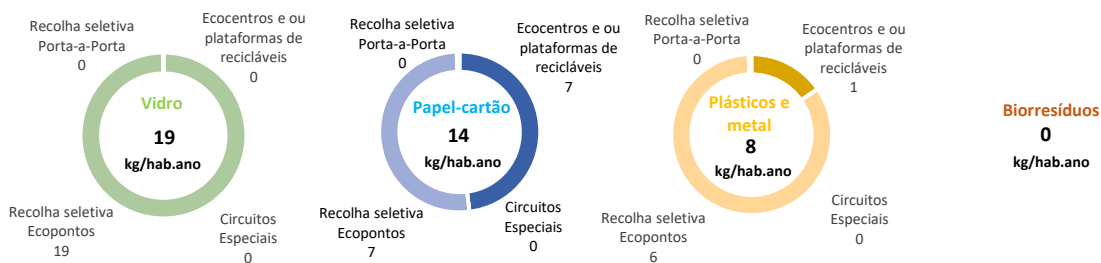
Produção de resíduos urbanos (kg/hab.ano)



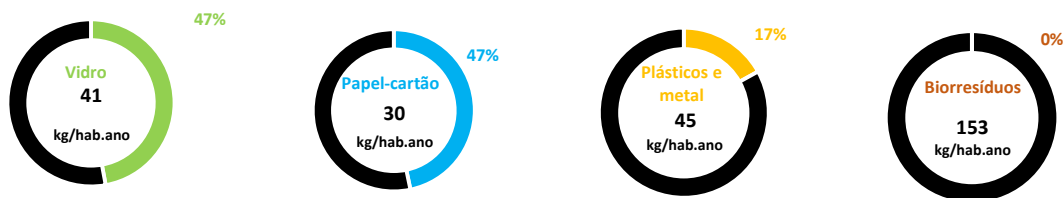
Recolhas seletivas por origem (kg/hab.ano)



Tipo de recolha por fluxo de material (kg/hab.ano)

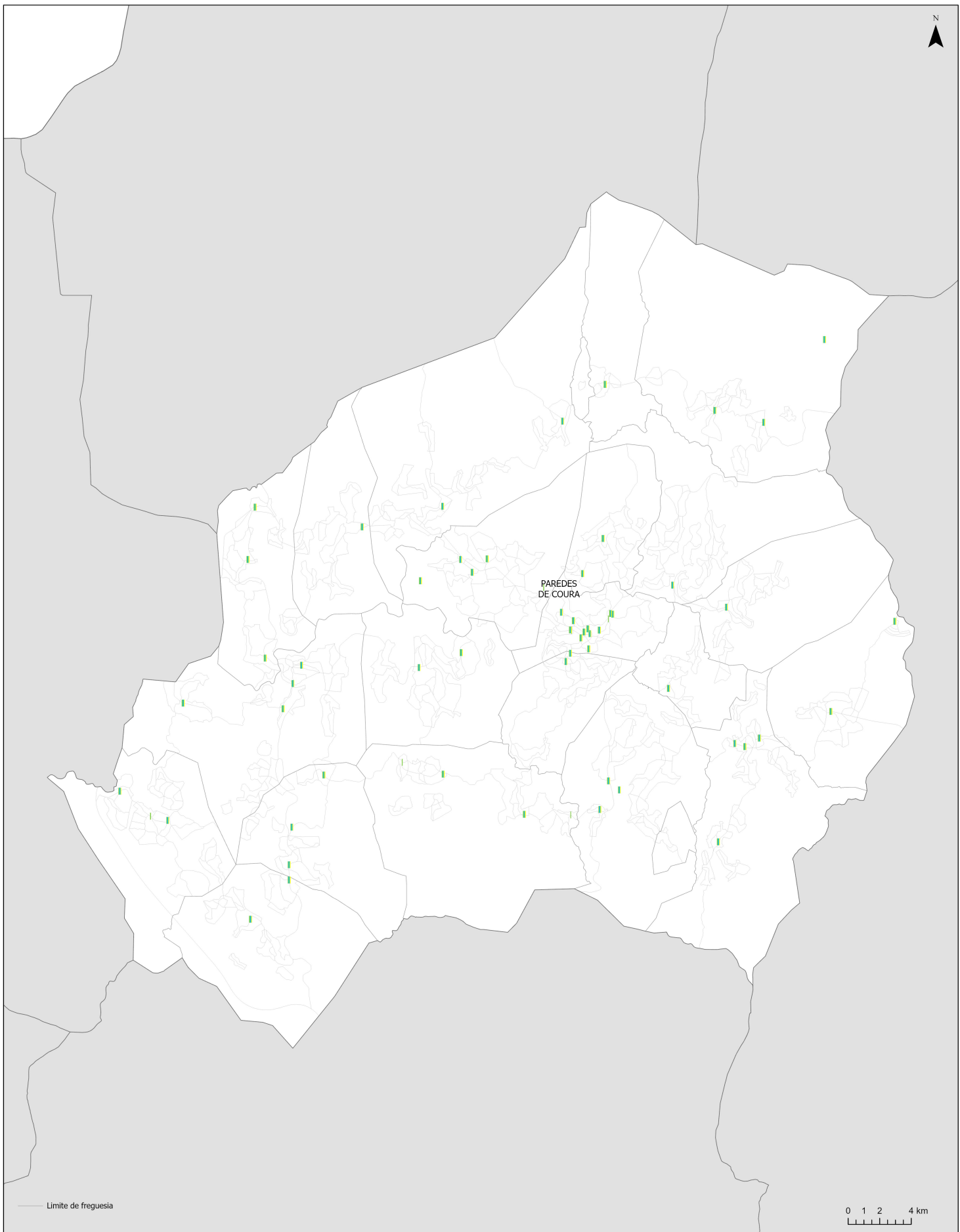


Eficiência da recolha seletiva [recolhido vs recolhido+potencial nos RI]



Qualidade da recolha seletiva [recolhido-alvo vs recolhido]





2019

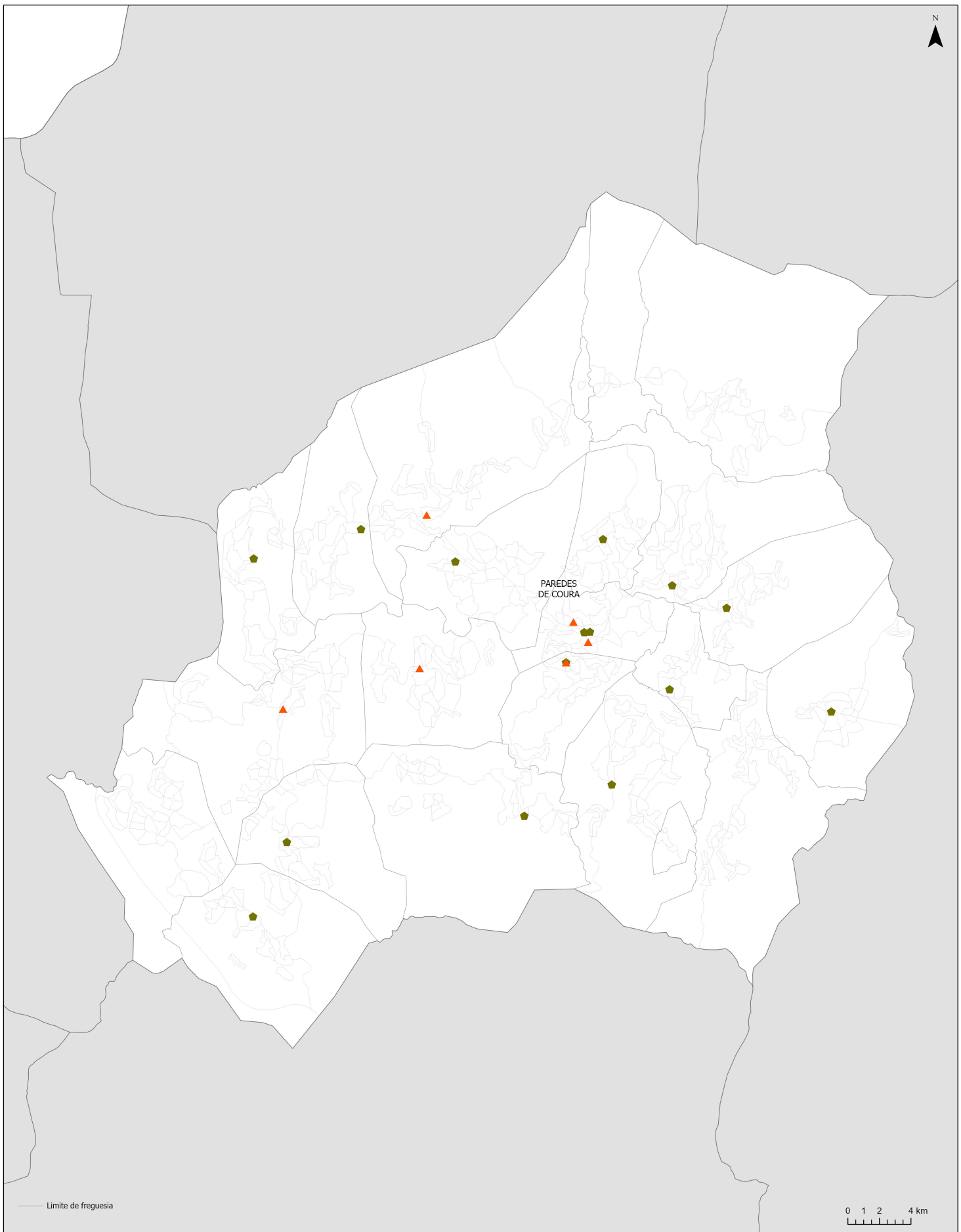
Fluxos

Recolha  
proximidade

Recolha P-a-P  
(pontos / limite zona)

★ Ecocentro

Vidro			
Papel-cartão			
Embalagens plásticas e metálicas			
3F			



Recolha seletiva de fluxos especiais

Fluxos	2019 Pontos de recolha
Óleos alimentares usados	
Têxteis usados	
REEE	
Pilhas e acumuladores	

\* Ecocentro

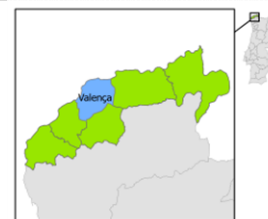
Entidade Gestora em baixa

CM de Valença



Acessibilidade à recolha

RI - mediana  
RS - insatisfatória



Entidade Gestora em alta

VALORMINHO

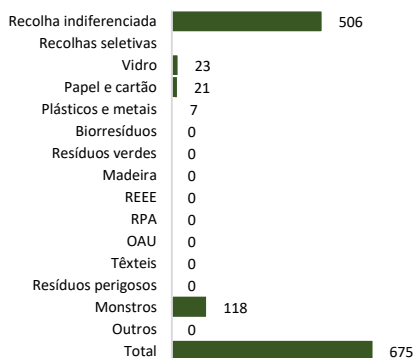


Emissões de GEE

RI - insatisfatório  
RS - NA

Área predominantemente rural

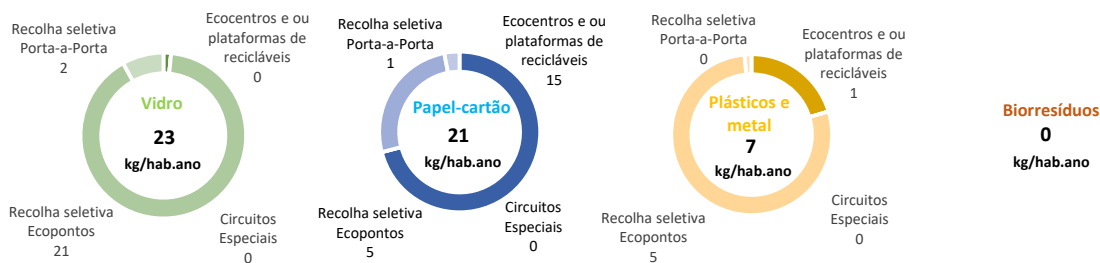
Produção de resíduos urbanos (kg/hab.ano)



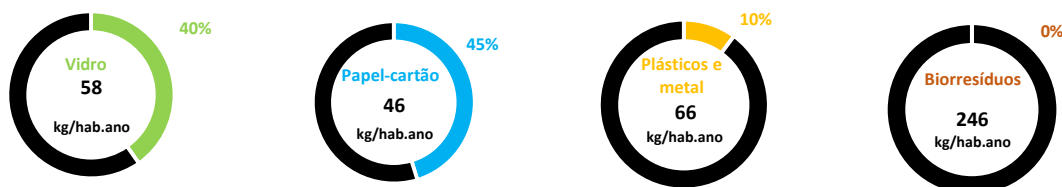
Recolhas seletivas por origem (kg/hab.ano)



Tipo de recolha por fluxo de material (kg/hab.ano)

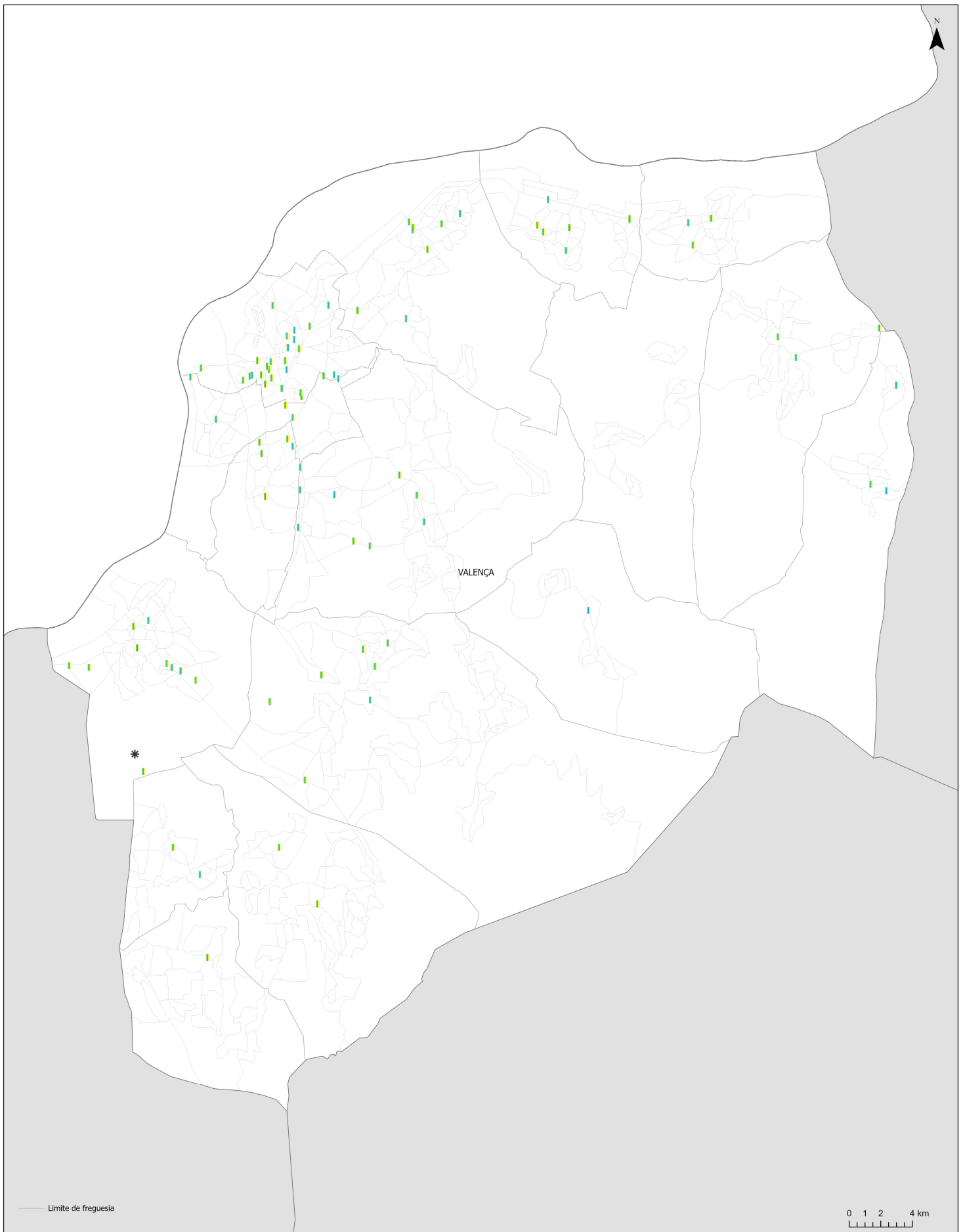


Eficiência da recolha seletiva [recolhido vs recolhido+potencial nos RI]



Qualidade da recolha seletiva [recolhido-alvo vs recolhido]





2019

Fluxos	Recolha proximidade	Recolha P-a-P (pontos / limite zona)
Vidro		
Papel-cartão		
Embalagens plásticas e metálicas		
3F		

* Ecocentro	
3F	
Óleos alimentares usados	
Pilhas e acumuladores	
REEE	

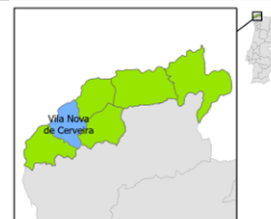
Entidade Gestora em baixa

CM de Vila Nova de Cerveira



Acessibilidade à recolha

RI - boa  
RS - insatisfatória



Entidade Gestora em alta

VALORMINHO

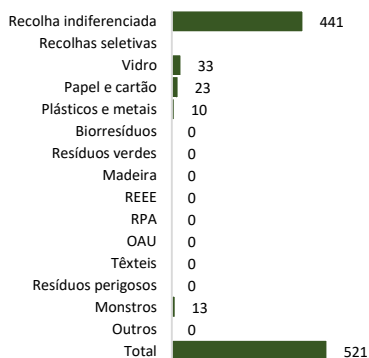


Emissões de GEE

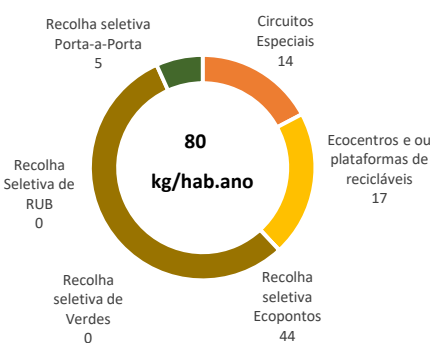
RI - insatisfatório  
RS - NA

Área predominantemente rural

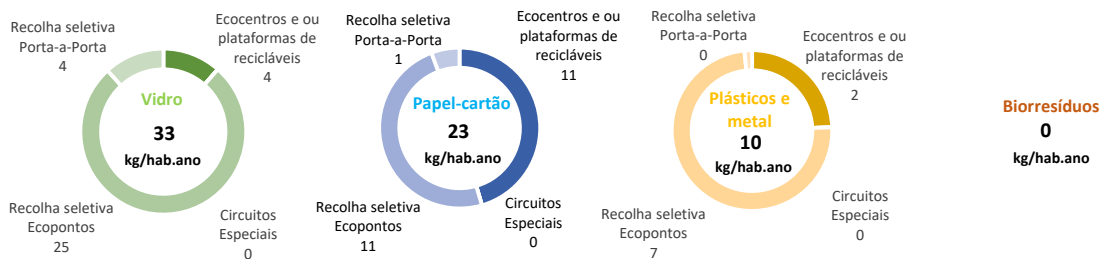
Produção de resíduos urbanos (kg/hab.ano)



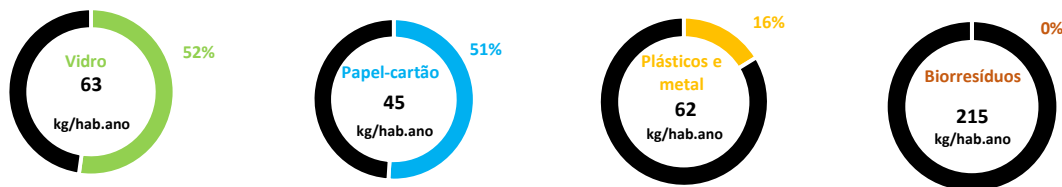
Recolhas seletivas por origem (kg/hab.ano)



Tipo de recolha por fluxo de material (kg/hab.ano)



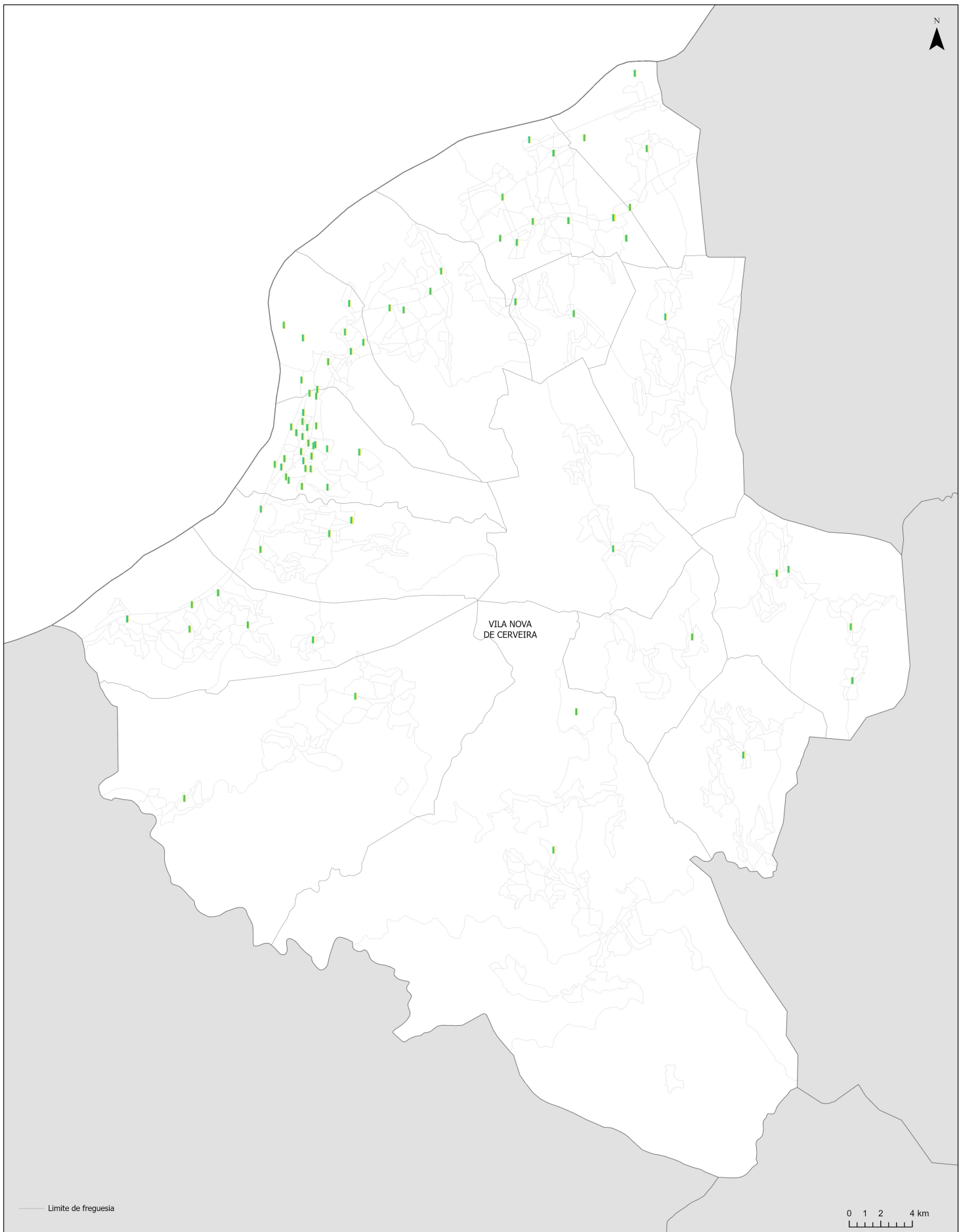
Eficiência da recolha seletiva [recolhido vs recolhido+potencial nos RI]



Qualidade da recolha seletiva [recolhido-alvo vs recolhido]







2019

Fluxos

Recolha  
proximidade

Recolha P-a-P  
(pontos / limite zona)

\* Ecocentro

Vidro		
Papel-cartão		
Embalagens plásticas e metálicas		
3F		