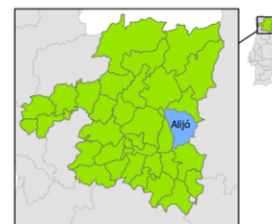


Entidade Gestora em baixa

CM de Alijó



Acessibilidade à recolha



Entidade Gestora em alta

RESINORTE



Emissões de GEE

RI - insatisfatório
RS - NA

Área predominantemente rural

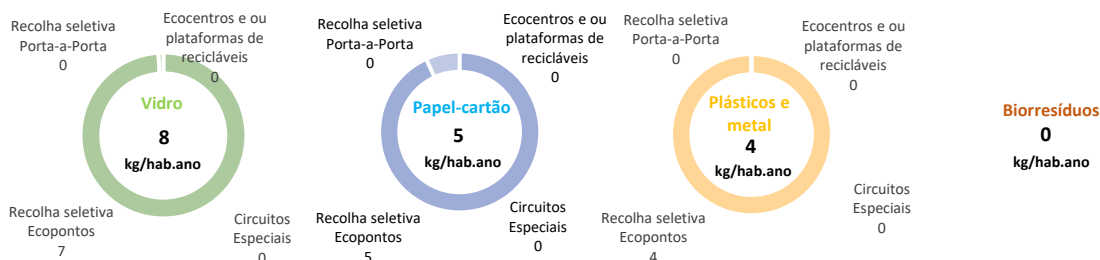
Produção de resíduos urbanos (kg/hab.ano)



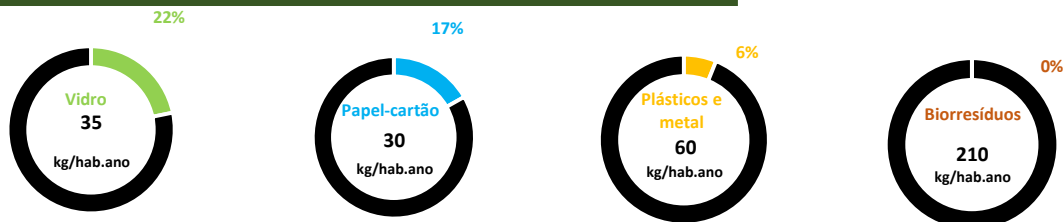
Recolhas seletivas por origem (kg/hab.ano)



Tipo de recolha por fluxo de material (kg/hab.ano)

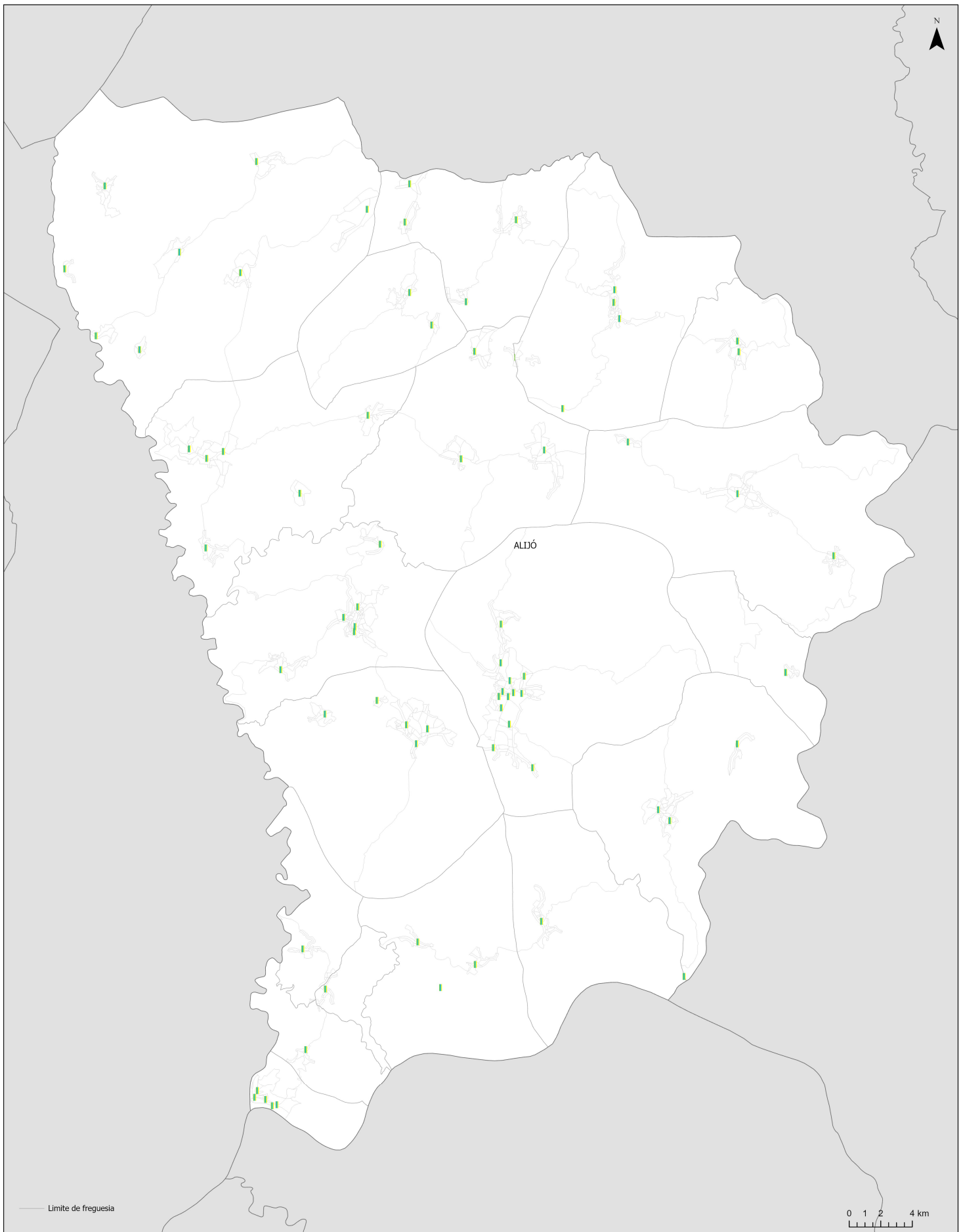


Eficiência da recolha seletiva [recolhido vs recolhido+potencial nos RI]



Qualidade da recolha seletiva [recolhido-alvo vs recolhido]





2019

Fluxos

Recolha
proximidade

Recolha P-a-P
(pontos / limite zona)

* Ecocentro

Vidro		
Papel-cartão		
Embalagens plásticas e metálicas		
3F		

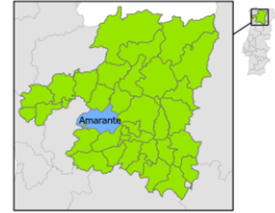
Entidade Gestora em baixa

CM de Amarante



Acessibilidade à recolha

RI - insatisfatória
RS - insatisfatória



Entidade Gestora em alta

RESINORTE

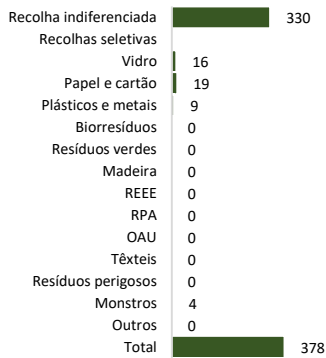


Emissões de GEE


RI - mediano
RS - NA

Área mediantemente urbana

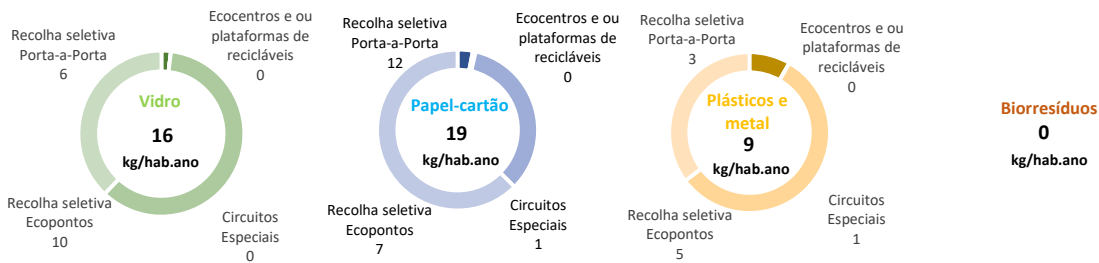
Produção de resíduos urbanos (kg/hab.ano)



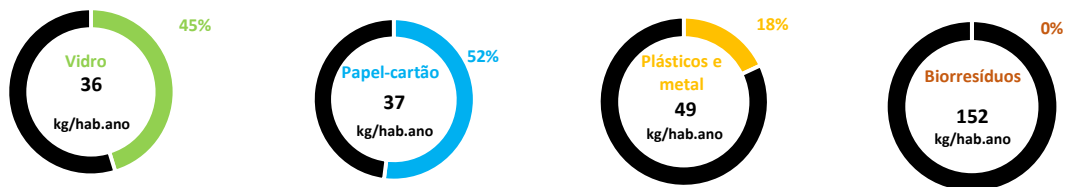
Recolhas seletivas por origem (kg/hab.ano)



Tipo de recolha por fluxo de material (kg/hab.ano)

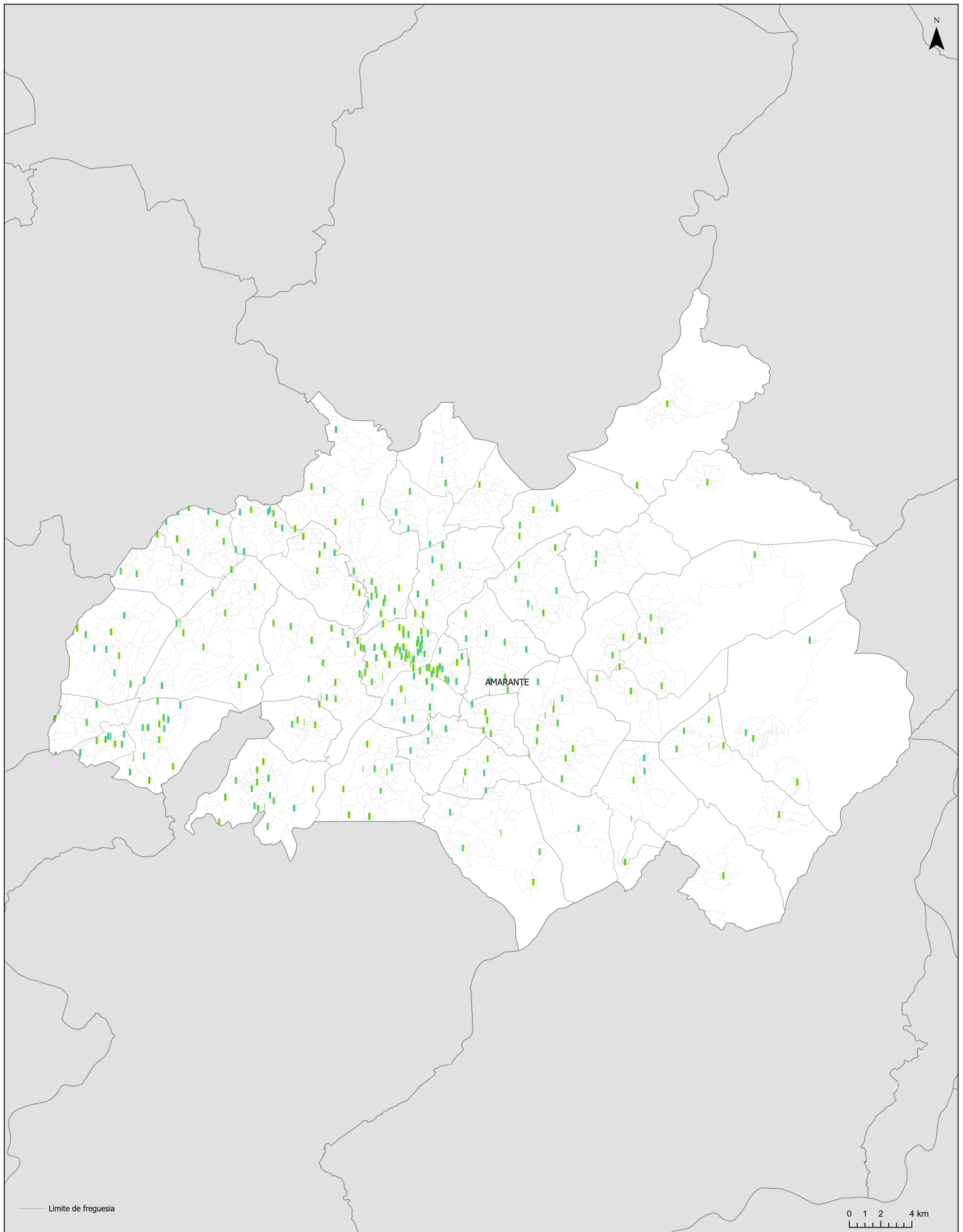


Eficiência da recolha seletiva [recolhido vs recolhido+potencial nos RI]



Qualidade da recolha seletiva [recolhido-alvo vs recolhido]

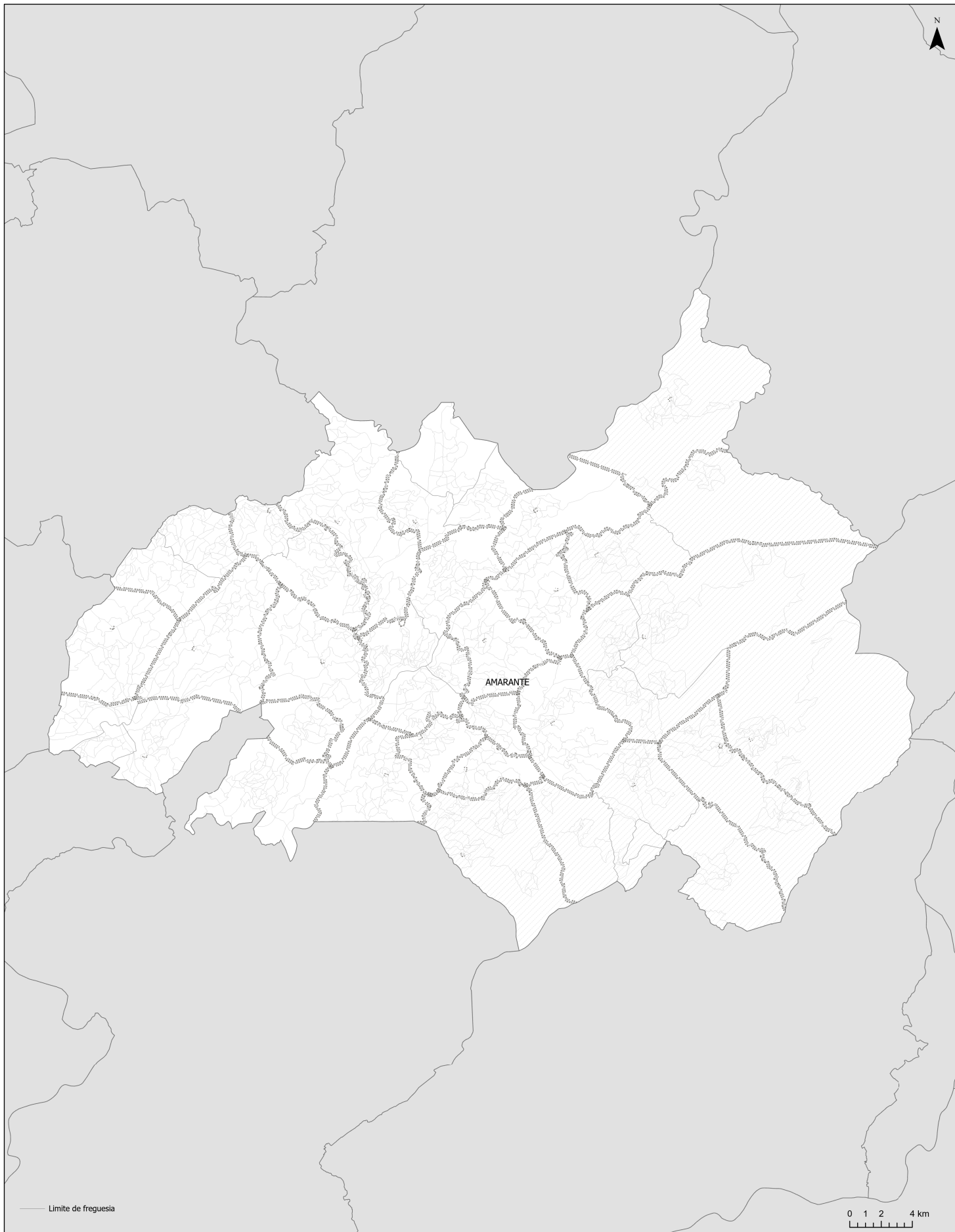




Recolha seletiva multimaterial

2019

Fluxos	Recolha proximidade	Recolha P-a-P (pontos / limite zona)
Vidro		
Papel-cartão		
Embalagens plásticas e metálicas		
3F		



Biorresíduos

Recolha seletiva

Fluxos	2019		Projetos futuros	
	Recolha proximidade	Recolha P-a-P (pontos / limite zona)	Recolha proximidade	Recolha P-a-P (pontos / limite zona)
Biorresíduos alimentares		○ / □	⋯	○ / □
Biorresíduos verdes		○ / □	⋯	○ / □

Potencial técnico para recolha seletiva de biorresíduos:

- zona de maior potencial
- ▨ zona de menor potencial

Compostagem

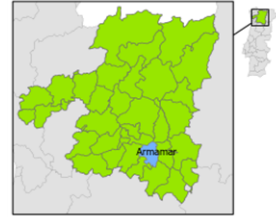
	2019	Projetos futuros
Doméstica	● □	○ □
Comunitária	■ □	◼ □

Entidade Gestora em baixa

CM de Armamar



Acessibilidade à recolha



Entidade Gestora em alta

RESINORTE

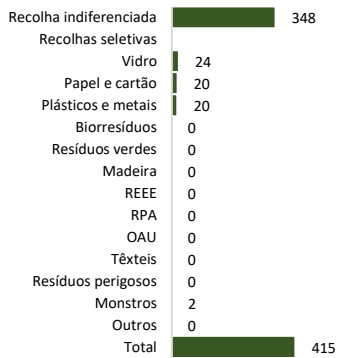


Emissões de GEE

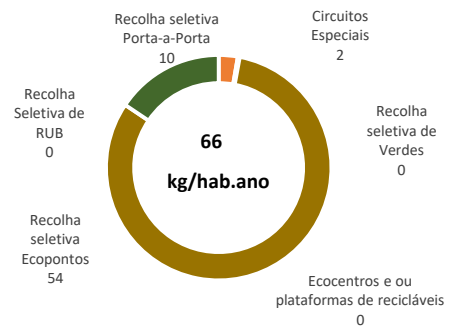
RI - insatisfatório
RS - NA

Área predominantemente rural

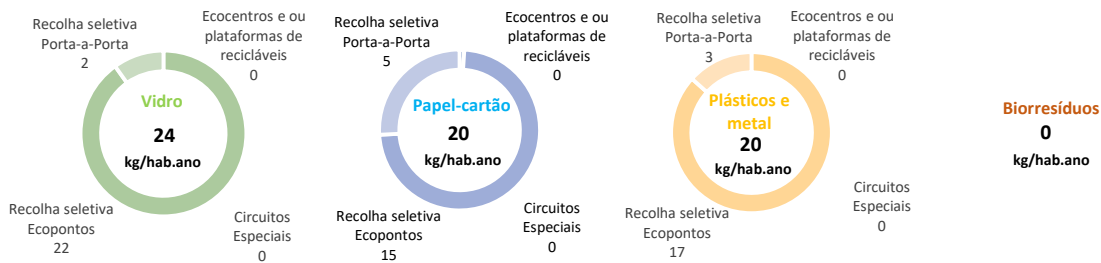
Produção de resíduos urbanos (kg/hab.ano)



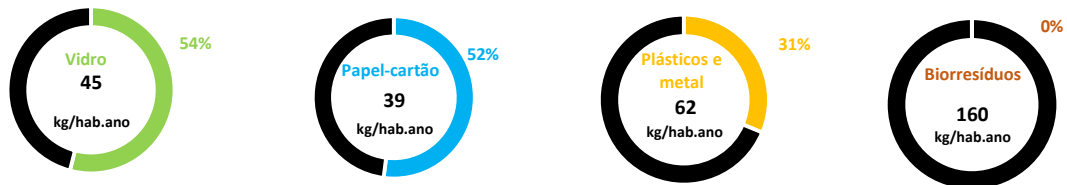
Recolhas seletivas por origem (kg/hab.ano)



Tipo de recolha por fluxo de material (kg/hab.ano)

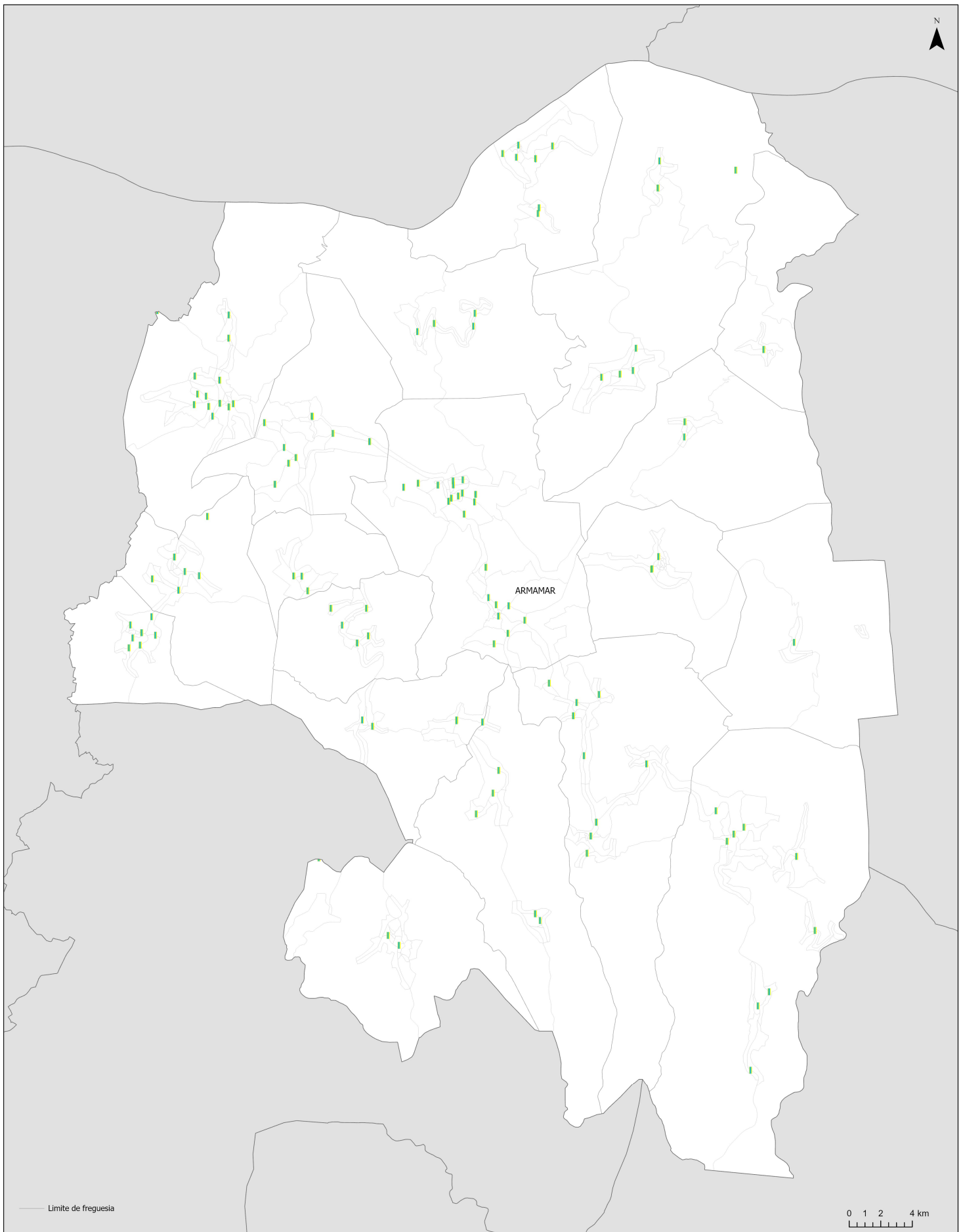


Eficiência da recolha seletiva [recolhido vs recolhido+potencial nos RI]



Qualidade da recolha seletiva [recolhido-alvo vs recolhido]





2019

Fluxos

Recolha proximidade

Recolha P-a-P (pontos / limite zona)

* Ecocentro

Vidro		
Papel-cartão		
Embalagens plásticas e metálicas		
3F		

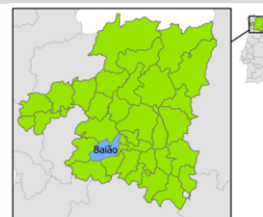
Entidade Gestora em baixa

CM de Baião



Acessibilidade à recolha

RI - mediana
RS - insatisfatória



Entidade Gestora em alta

RESINORTE



Emissões de GEE

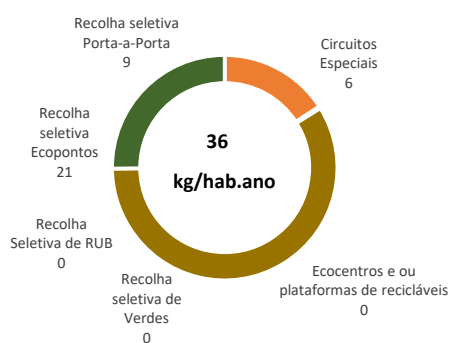
RI - bom
RS - NA

Área predominantemente rural

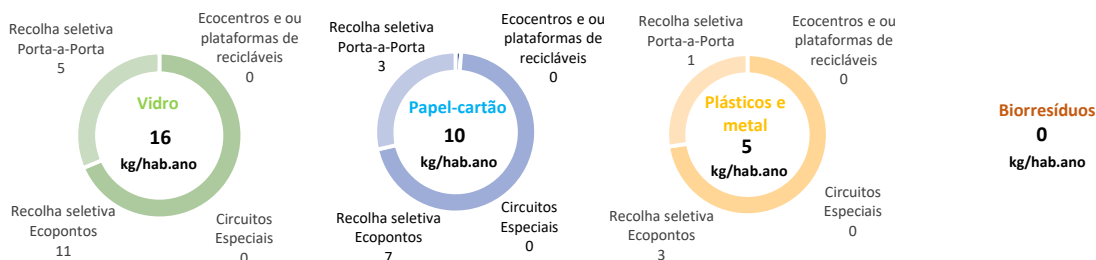
Produção de resíduos urbanos (kg/hab.ano)



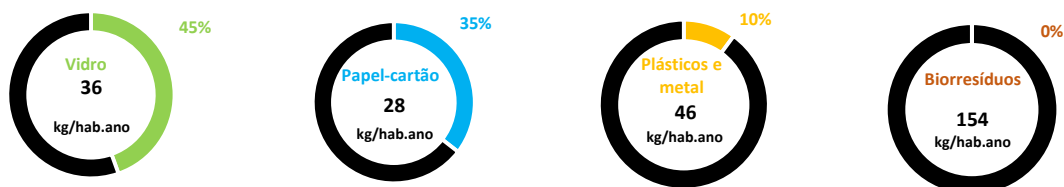
Recolhas seletivas por origem (kg/hab.ano)



Tipo de recolha por fluxo de material (kg/hab.ano)

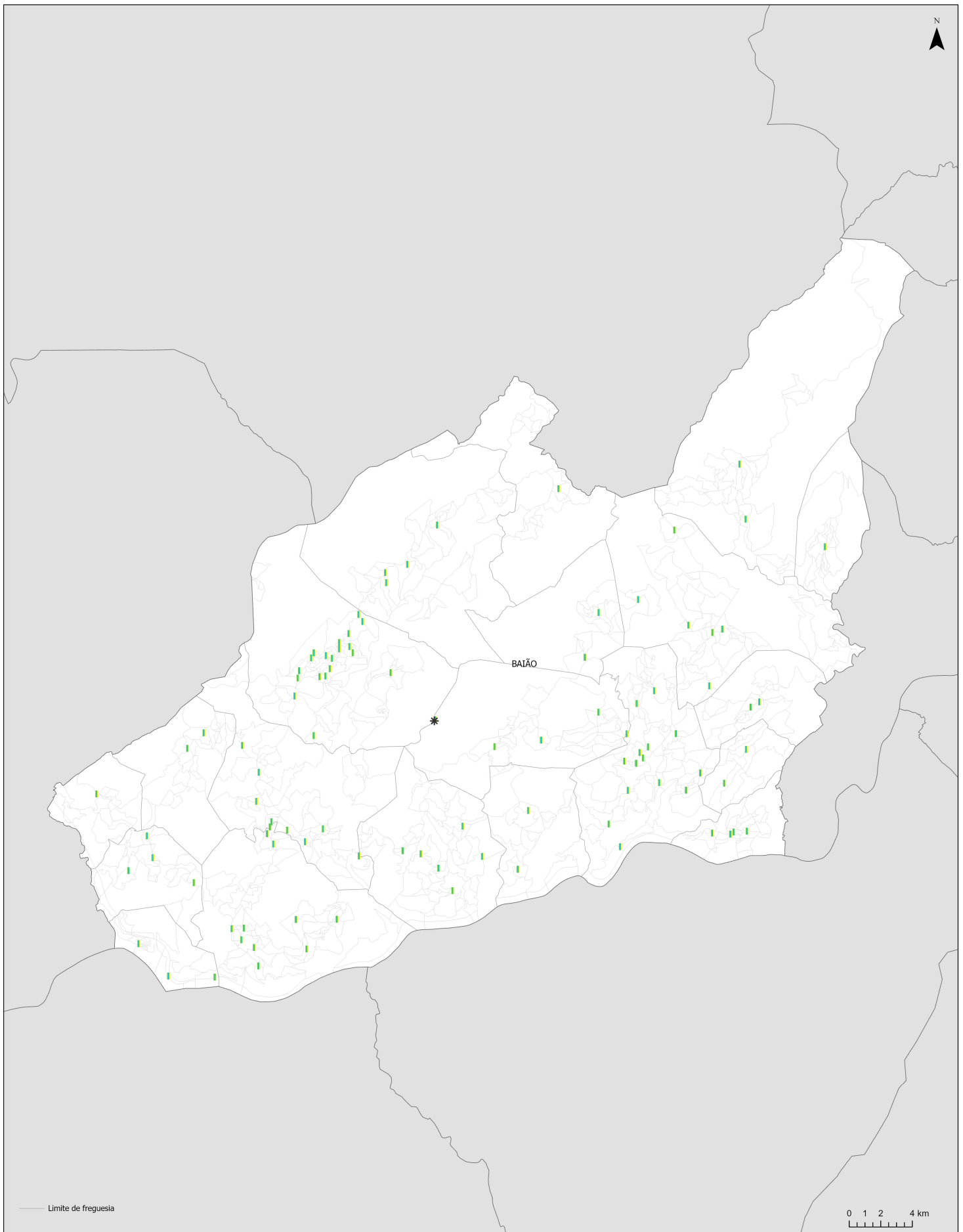


Eficiência da recolha seletiva [recolhido vs recolhido+potencial nos RI]



Qualidade da recolha seletiva [recolhido-alvo vs recolhido]





2019

Fluxos	Recolha proximidade	Recolha P-a-P (pontos / limite zona)
Vidro		
Papel-cartão		
Embalagens plásticas e metálicas		
3F		

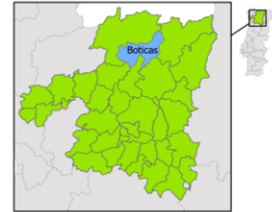
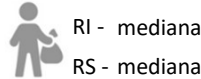
* Ecocentro	
3F	
Pilhas e acumuladores	
REEE	

Entidade Gestora em baixa

CM de Boticas



Acessibilidade à recolha



Entidade Gestora em alta

RESINORTE

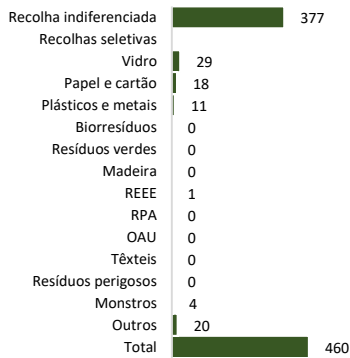


Emissões de GEE

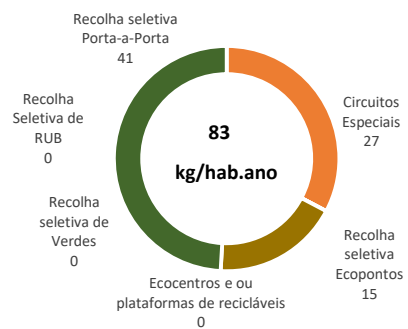
RI - insatisfatório
RS - NA

Área predominantemente rural

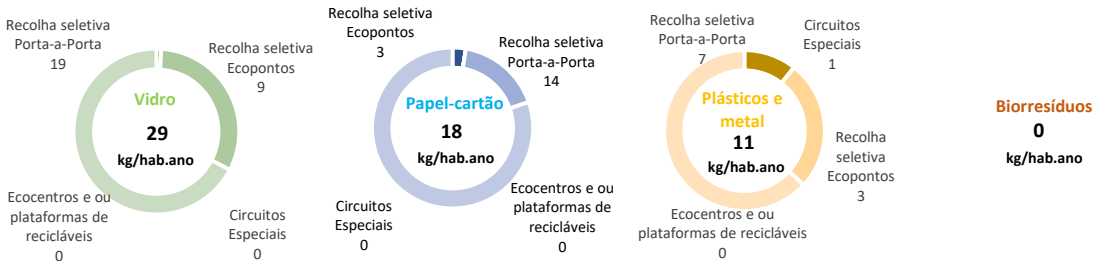
Produção de resíduos urbanos (kg/hab.ano)



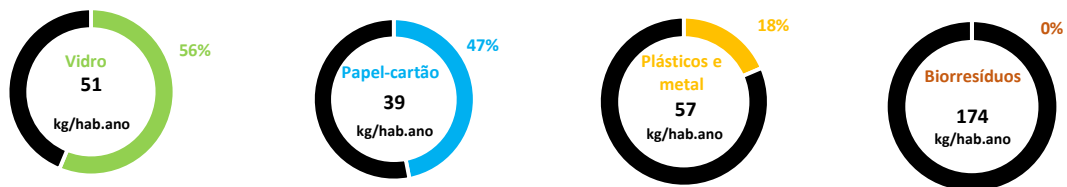
Recolhas seletivas por origem (kg/hab.ano)



Tipo de recolha por fluxo de material (kg/hab.ano)

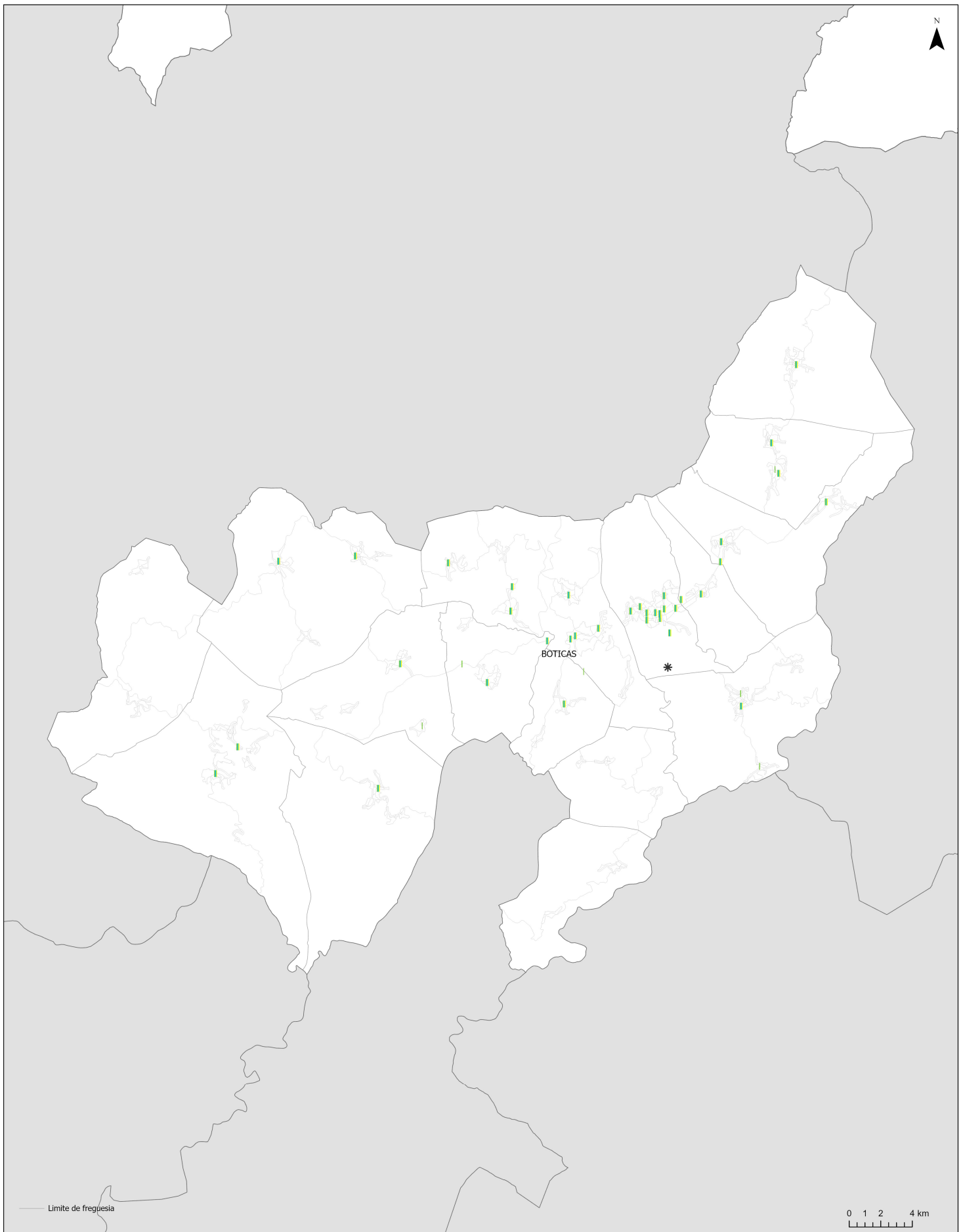


Eficiência da recolha seletiva [recolhido vs recolhido+potencial nos RI]



Qualidade da recolha seletiva [recolhido-alvo vs recolhido]





2019

Fluxos	Recolha proximidade	Recolha P-a-P (pontos / limite zona)
Vidro		
Papel-cartão		
Embalagens plásticas e metálicas		
3F		

* Ecocentro	
3F	
Pilhas e acumuladores	
REEE	

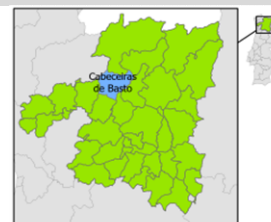
Entidade Gestora em baixa

CM de Cabeceiras de Basto



Acessibilidade à recolha

RI - mediana
RS - insatisfatória



Entidade Gestora em alta

RESINORTE



Emissões de GEE


RI - insatisfatório
RS - NA

Área predominantemente rural

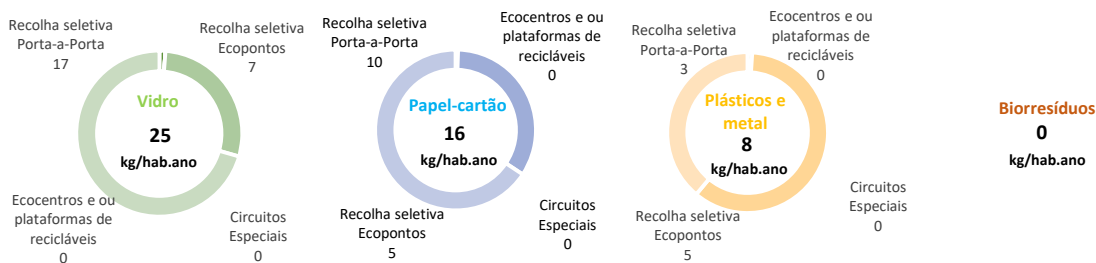
Produção de resíduos urbanos (kg/hab.ano)



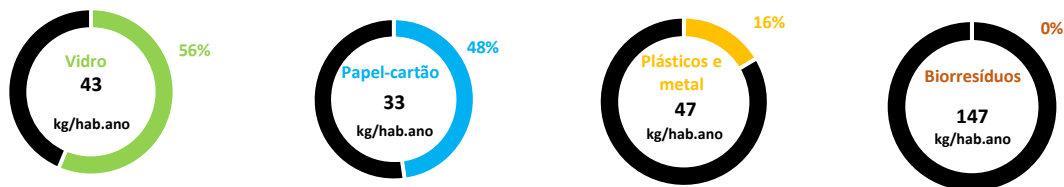
Recolhas seletivas por origem (kg/hab.ano)



Tipo de recolha por fluxo de material (kg/hab.ano)

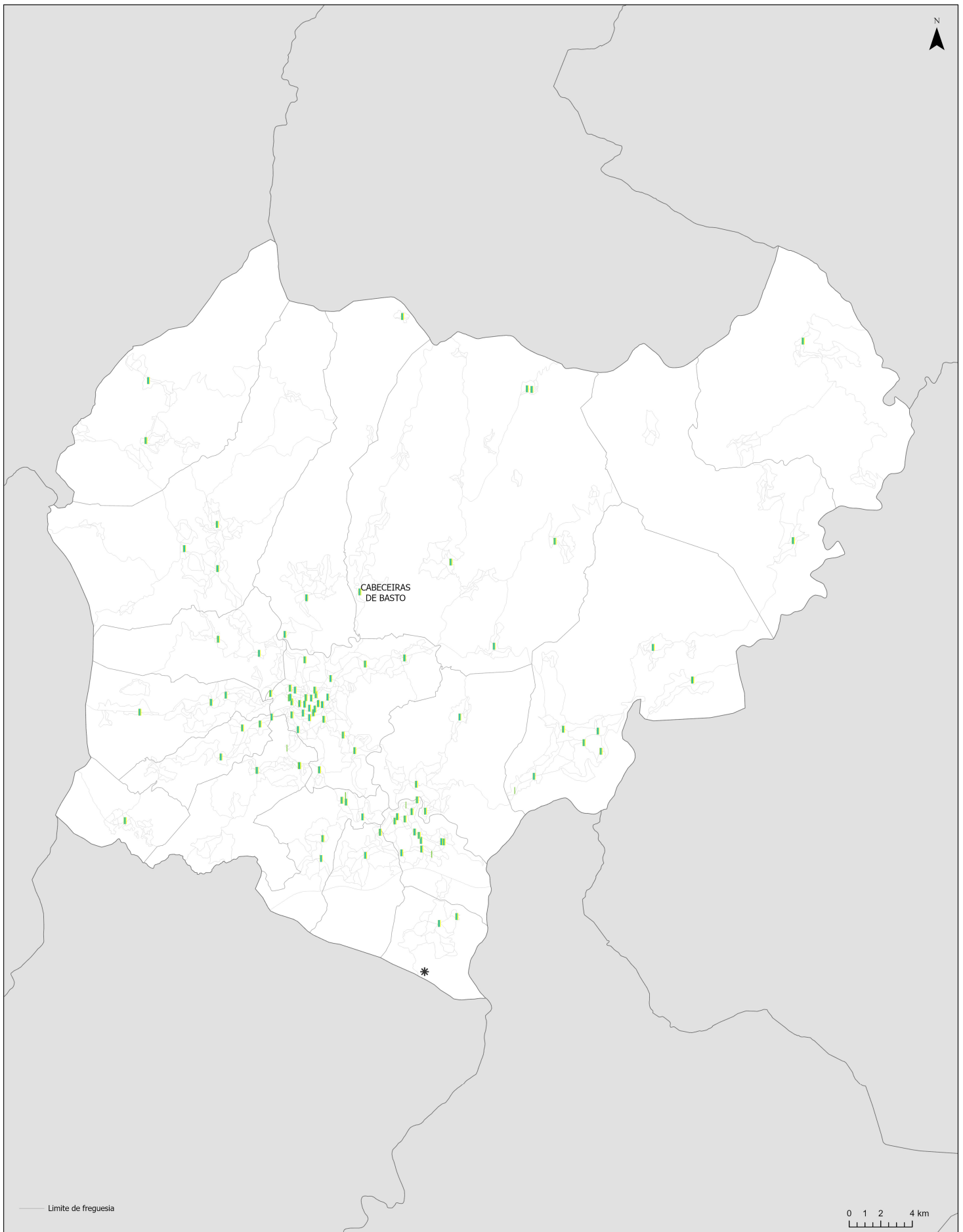


Eficiência da recolha seletiva [recolhido vs recolhido+potencial nos RI]



Qualidade da recolha seletiva [recolhido-alvo vs recolhido]





Recolha seletiva multimaterial e de fluxos especiais

Fluxos	2019	
	Recolha proximidade	Recolha P-a-P (pontos / limite zona)
Vidro		
Papel-cartão		
Embalagens plásticas e metálicas		
3F		

Projetos futuros (não georreferenciados)

POSEUR-03-1911-FC-000073
 Instalação de ecopontos subterrâneos em Vilas de Cabeceiras de Basto, Arco de Baúlhe e Cavez

- * Ecocentro
- 3F
- Pilhas e acumuladores
- REEE

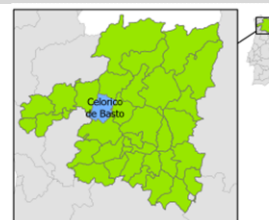
Entidade Gestora em baixa

CM de Celorico de Basto



Acessibilidade à recolha

RI - insatisfatória
RS - insatisfatória



Entidade Gestora em alta

RESINORTE



Emissões de GEE

RI - mediano
RS - NA

Área predominantemente rural

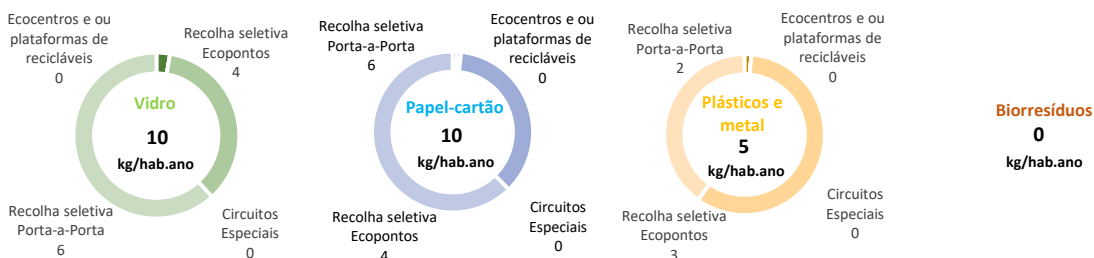
Produção de resíduos urbanos (kg/hab.ano)



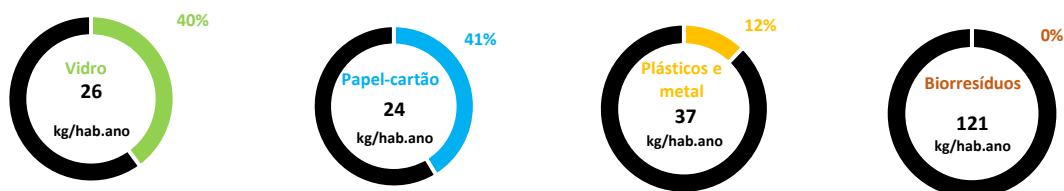
Recolhas seletivas por origem (kg/hab.ano)



Tipo de recolha por fluxo de material (kg/hab.ano)

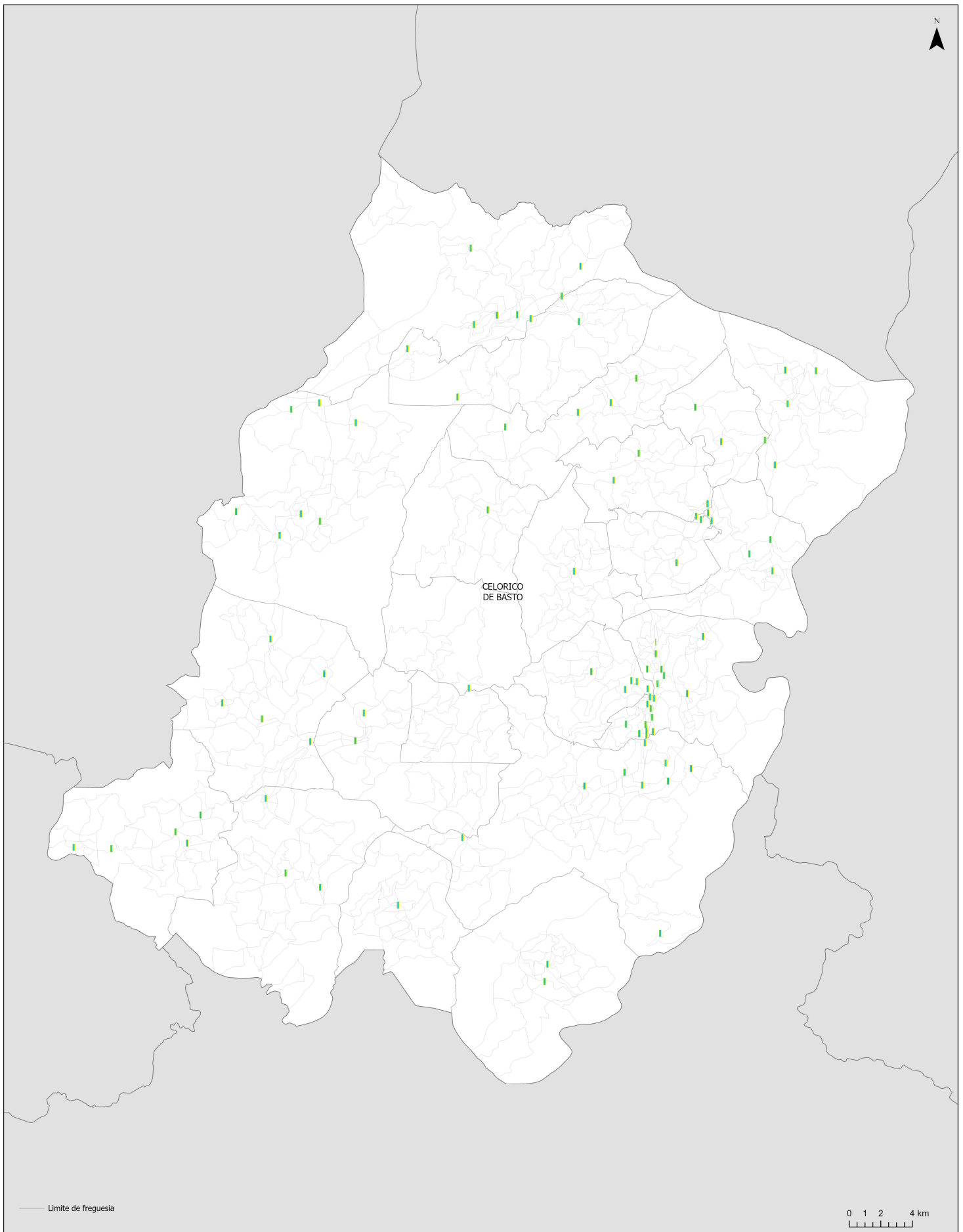


Eficiência da recolha seletiva [recolhido vs recolhido+potencial nos RI]



Qualidade da recolha seletiva [recolhido-alvo vs recolhido]





2019

Fluxos

Recolha
proximidade

Recolha P-a-P
(pontos / limite zona)

* Ecocentro

Vidro			
Papel-cartão			
Embalagens plásticas e metálicas			
3F			

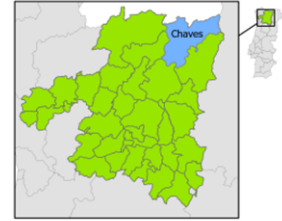
Entidade Gestora em baixa

CM de Chaves



Acessibilidade à recolha

RI - boa
RS - insatisfatória



Entidade Gestora em alta

RESINORTE



Emissões de GEE


RI - insatisfatório
RS - NA

Área mediamente urbana


Produção de resíduos urbanos (kg/hab.ano)



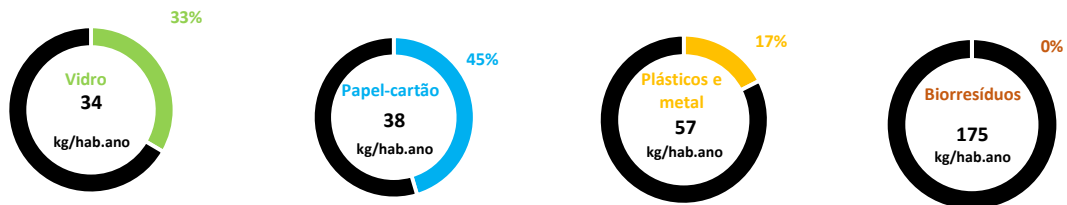
Recolhas seletivas por origem (kg/hab.ano)



Tipo de recolha por fluxo de material (kg/hab.ano)

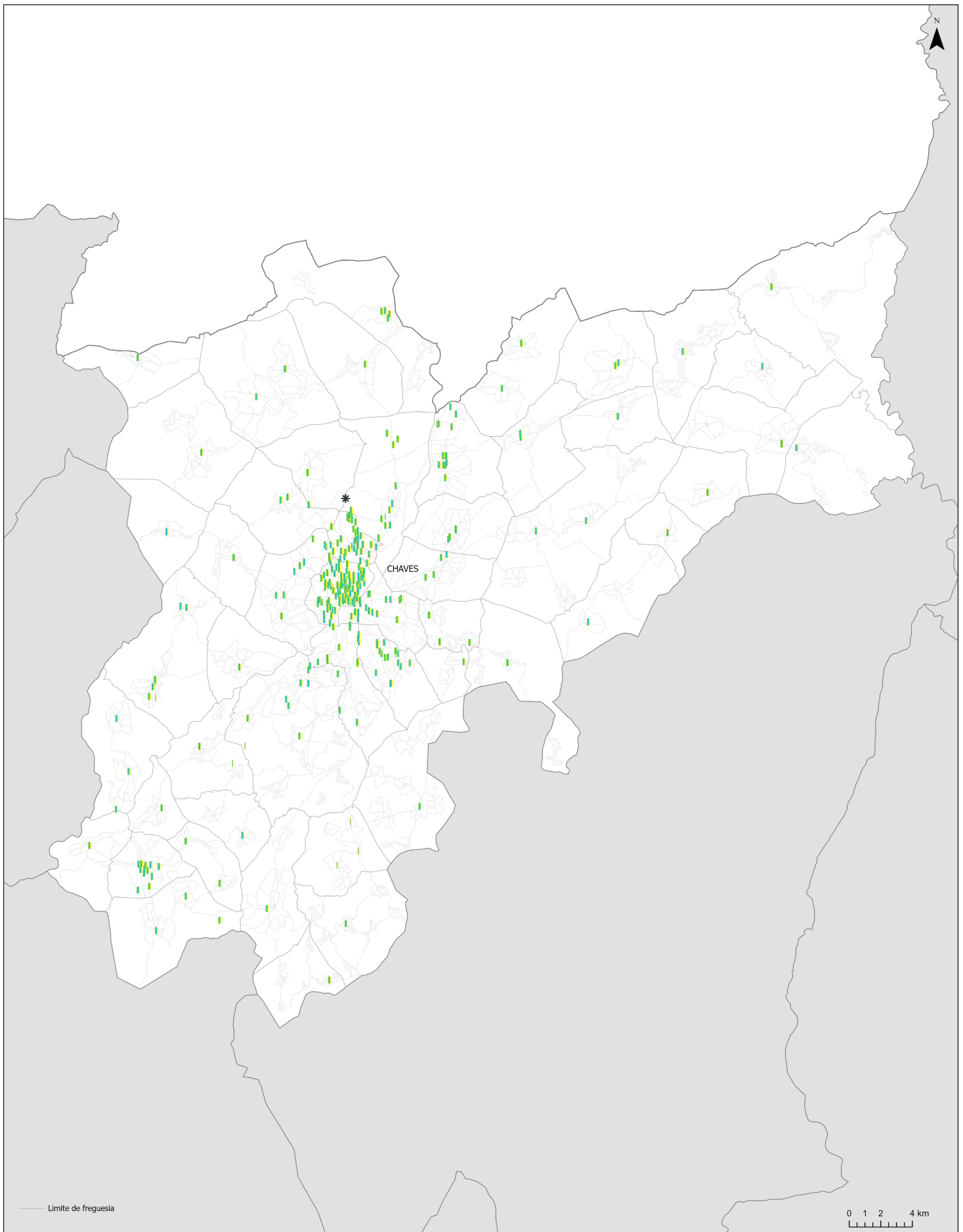


Eficiência da recolha seletiva [recolhido vs recolhido+potencial nos RI]



Qualidade da recolha seletiva [recolhido-alvo vs recolhido]





2019

Fluxos	Recolha proximidade	Recolha P-a-P (pontos / limite zona)
Vidro		
Papel-cartão		
Embalagens plásticas e metálicas		
3F		

* Ecocentro	
3F	
Pilhas e acumuladores	
REEE	

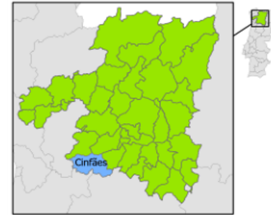
Entidade Gestora em baixa

CM de Cinfães



Acessibilidade à recolha

RI - insatisfatória
RS - insatisfatória



Entidade Gestora em alta

RESINORTE

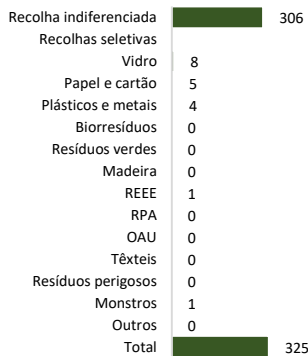


Emissões de GEE

RI - insatisfatório
RS - NA

Área predominantemente rural

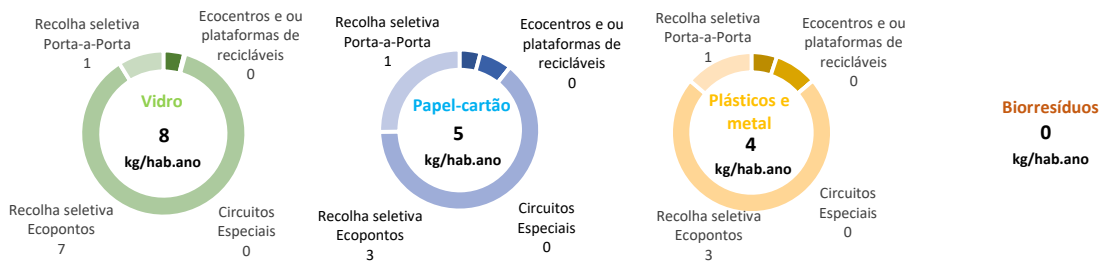
Produção de resíduos urbanos (kg/hab.ano)



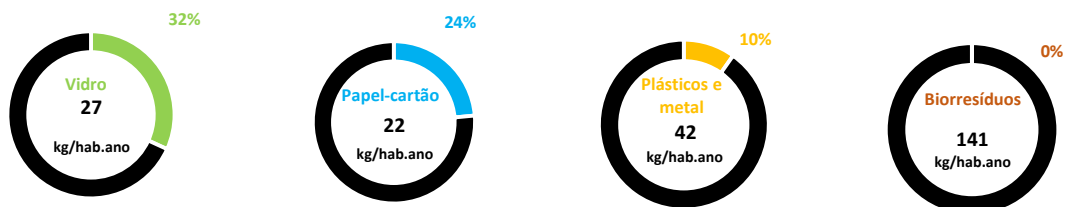
Recolhas seletivas por origem (kg/hab.ano)



Tipo de recolha por fluxo de material (kg/hab.ano)

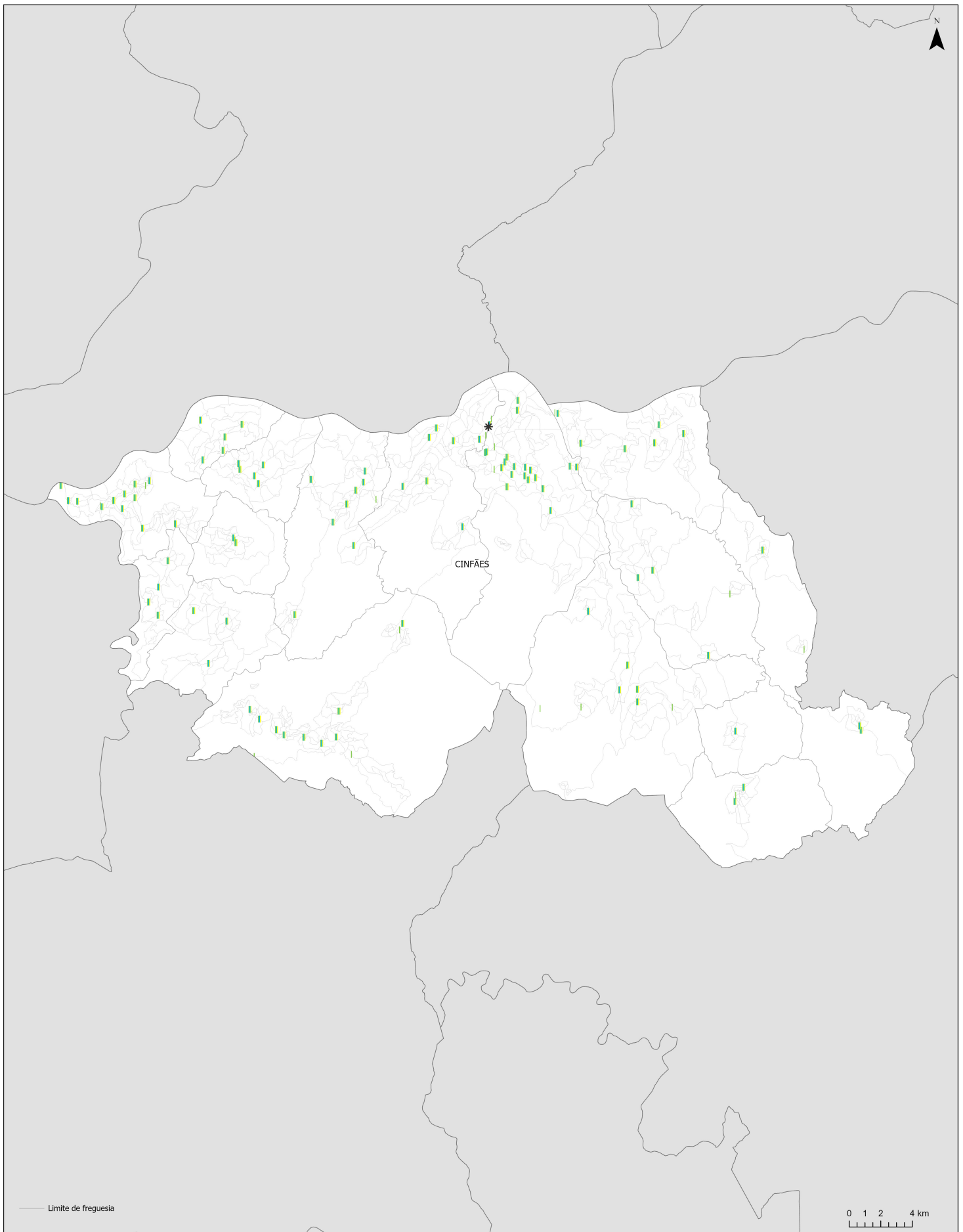


Eficiência da recolha seletiva [recolhido vs recolhido+potencial nos RI]



Qualidade da recolha seletiva [recolhido-alvo vs recolhido]





2019

Fluxos	Recolha proximidade	Recolha P-a-P (pontos / limite zona)
Vidro		
Papel-cartão		
Embalagens plásticas e metálicas		
3F		

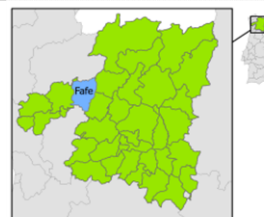
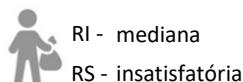
* Ecocentro	
3F	
Pilhas e acumuladores	
REEE	

Entidade Gestora em baixa

CM de Fafe



Acessibilidade à recolha

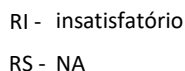


Entidade Gestora em alta

RESINORTE



Emissões de GEE

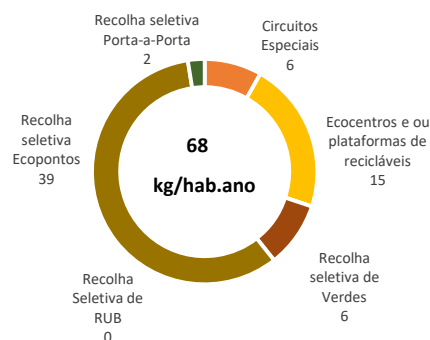


Área mediantemente urbana

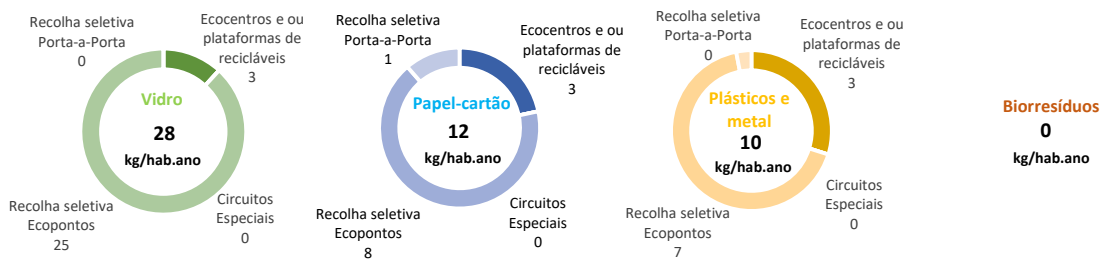
Produção de resíduos urbanos (kg/hab.ano)



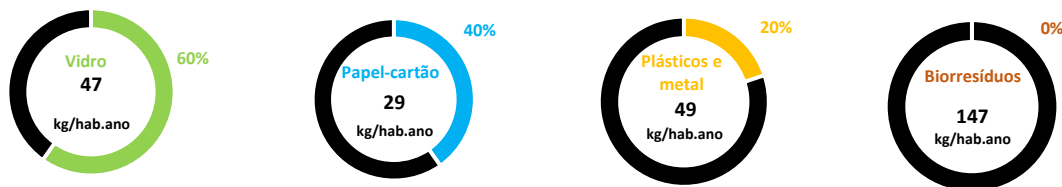
Recolhas seletivas por origem (kg/hab.ano)



Tipo de recolha por fluxo de material (kg/hab.ano)

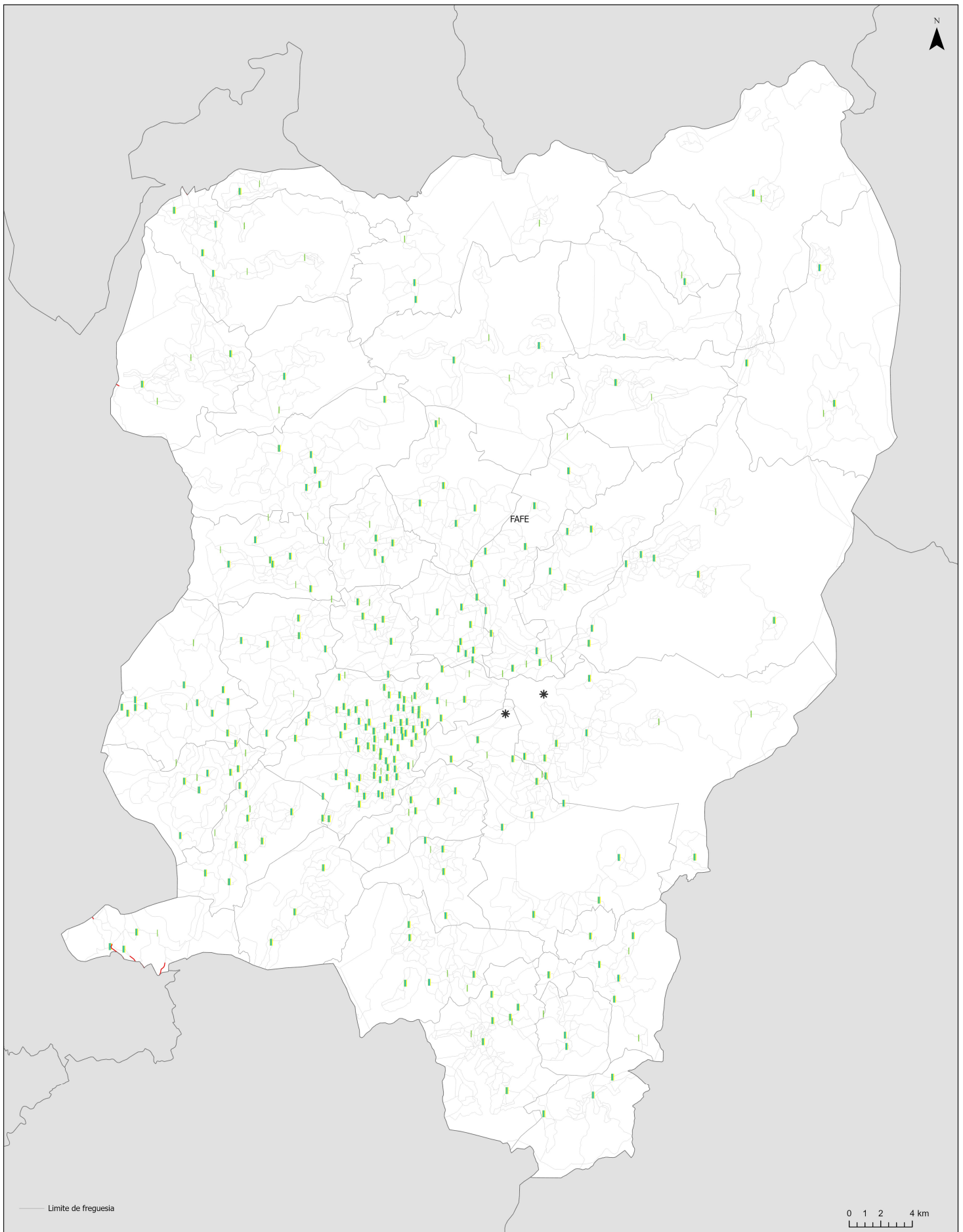


Eficiência da recolha seletiva [recolhido vs recolhido+potencial nos RI]



Qualidade da recolha seletiva [recolhido-alvo vs recolhido]





2019

Fluxos	Recolha proximidade	Recolha P-a-P (pontos / limite zona)
Vidro		
Papel-cartão		
Embalagens plásticas e metálicas		
3F		

* Ecocentro	
3F	
Pilhas e acumuladores	
REEE	

Entidade Gestora em baixa

CM de Guimarães



Acessibilidade à recolha

RI - boa
RS - insatisfatória



Entidade Gestora em alta

RESINORTE

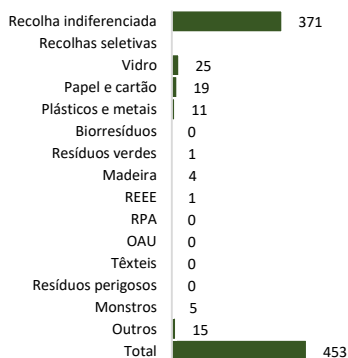


Emissões de GEE

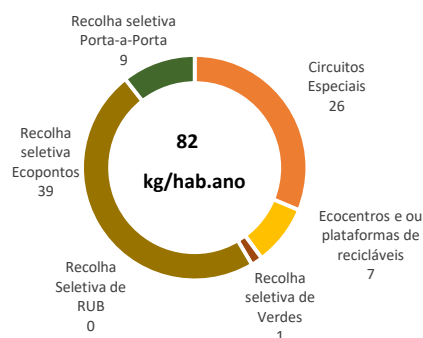
RI - mediano
RS - NA

Área mediantemente urbana

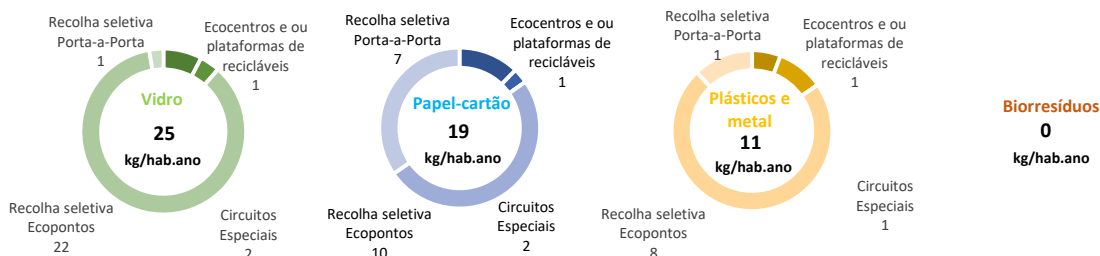
Produção de resíduos urbanos (kg/hab.ano)



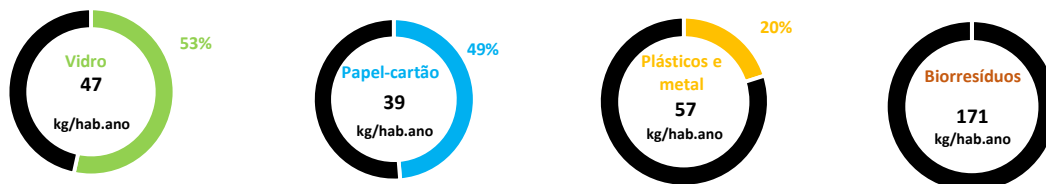
Recolhas seletivas por origem (kg/hab.ano)



Tipo de recolha por fluxo de material (kg/hab.ano)

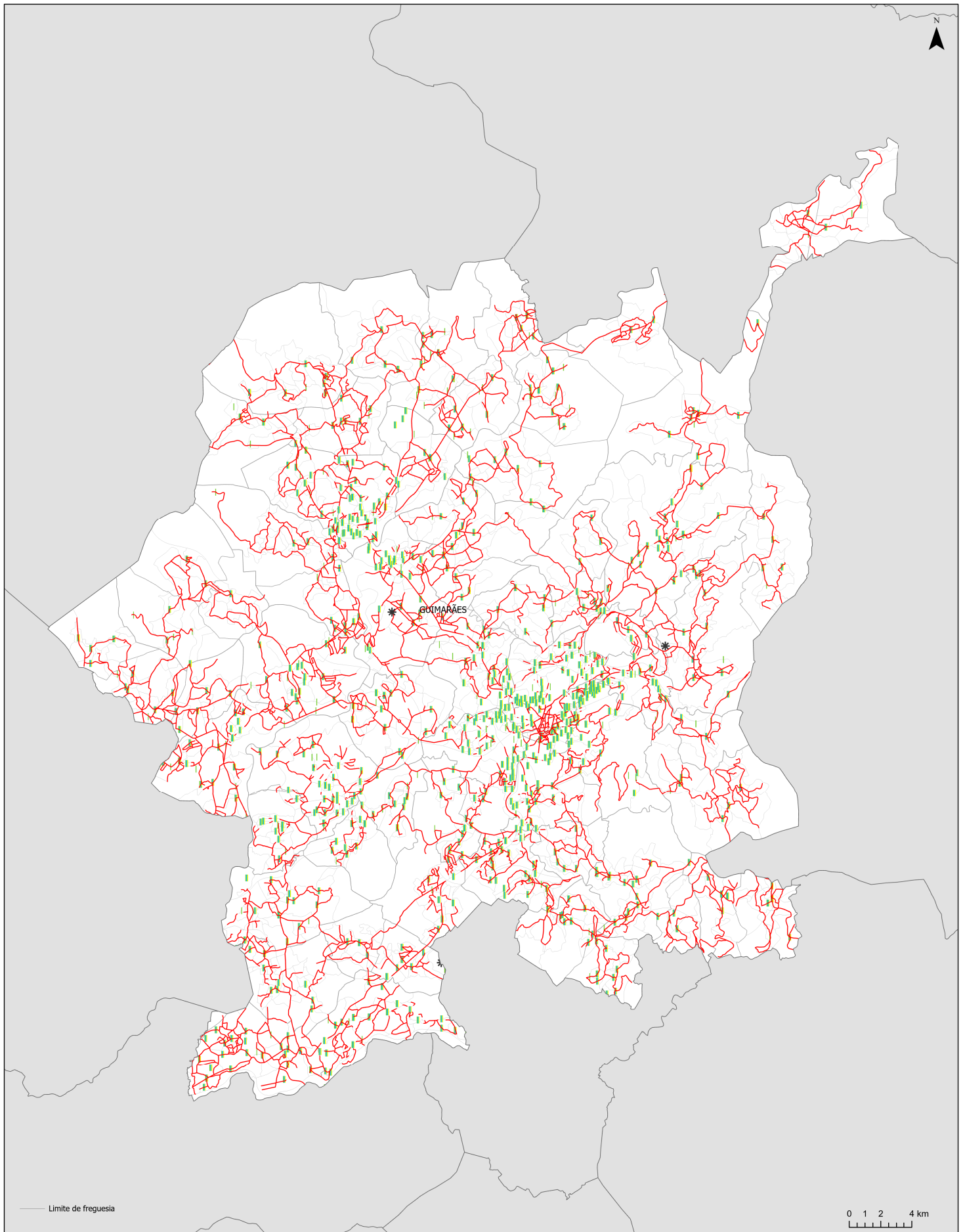


Eficiência da recolha seletiva [recolhido vs recolhido+potencial nos RI]



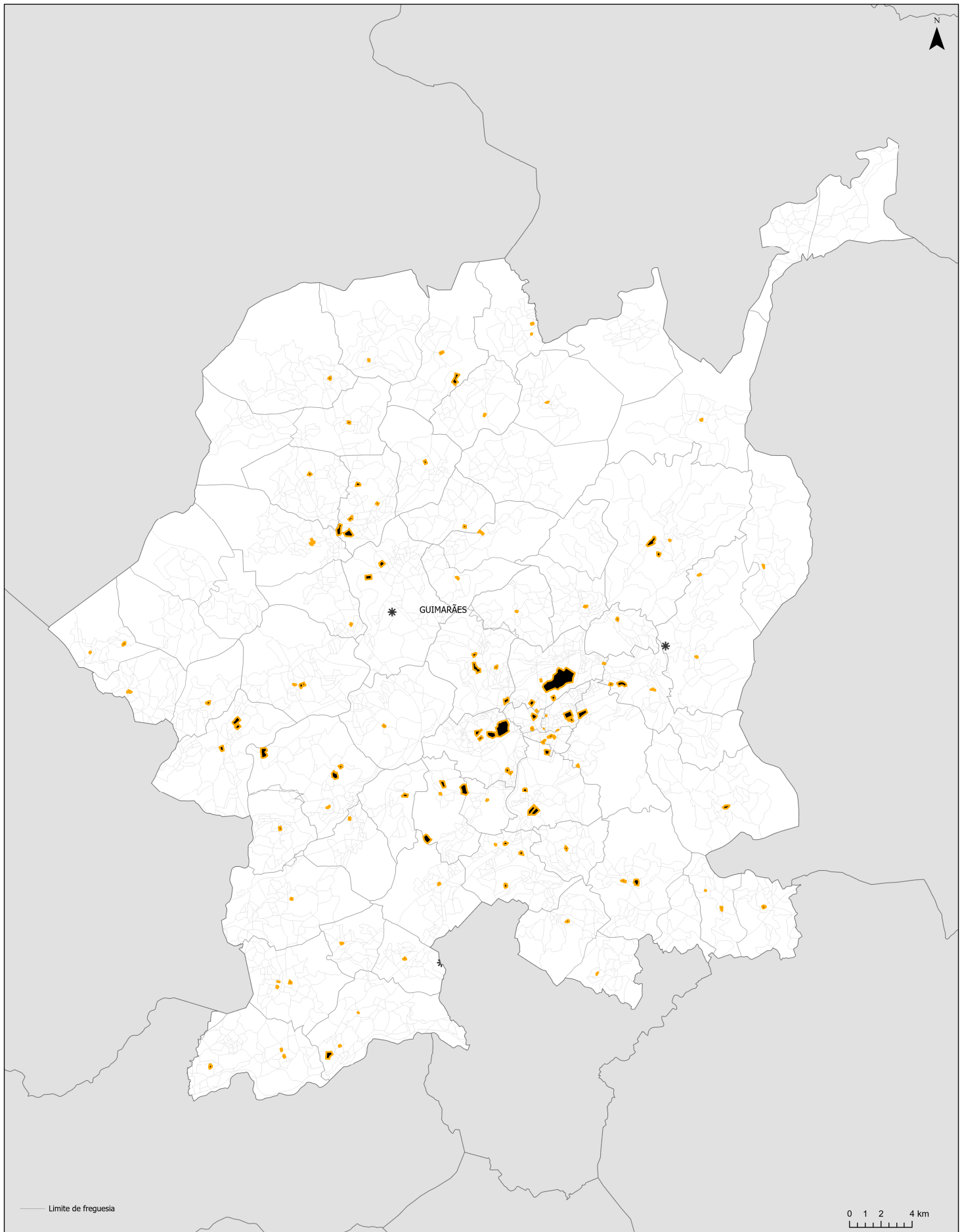
Qualidade da recolha seletiva [recolhido-alvo vs recolhido]





Fluxos	2019		Projetos futuros	
	Recolha proximidade	Recolha P-a-P (pontos / limite zona)	Recolha proximidade	Recolha P-a-P (pontos / limite zona)
Vidro				
Papel-cartão				
Embalagens plásticas e metálicas				
3F				

* Ecocentro



Biorresíduos

Recolha seletiva

Fluxos

2019

Recolha proximidade Recolha P-a-P (pontos / limite zona)

Biorresíduos alimentares | ○ / □
 Biorresíduos verdes | ○ / □

Potencial técnico para recolha seletiva de biorresíduos:

□ zona de maior potencial
 ▨ zona de menor potencial

* Ecocentro

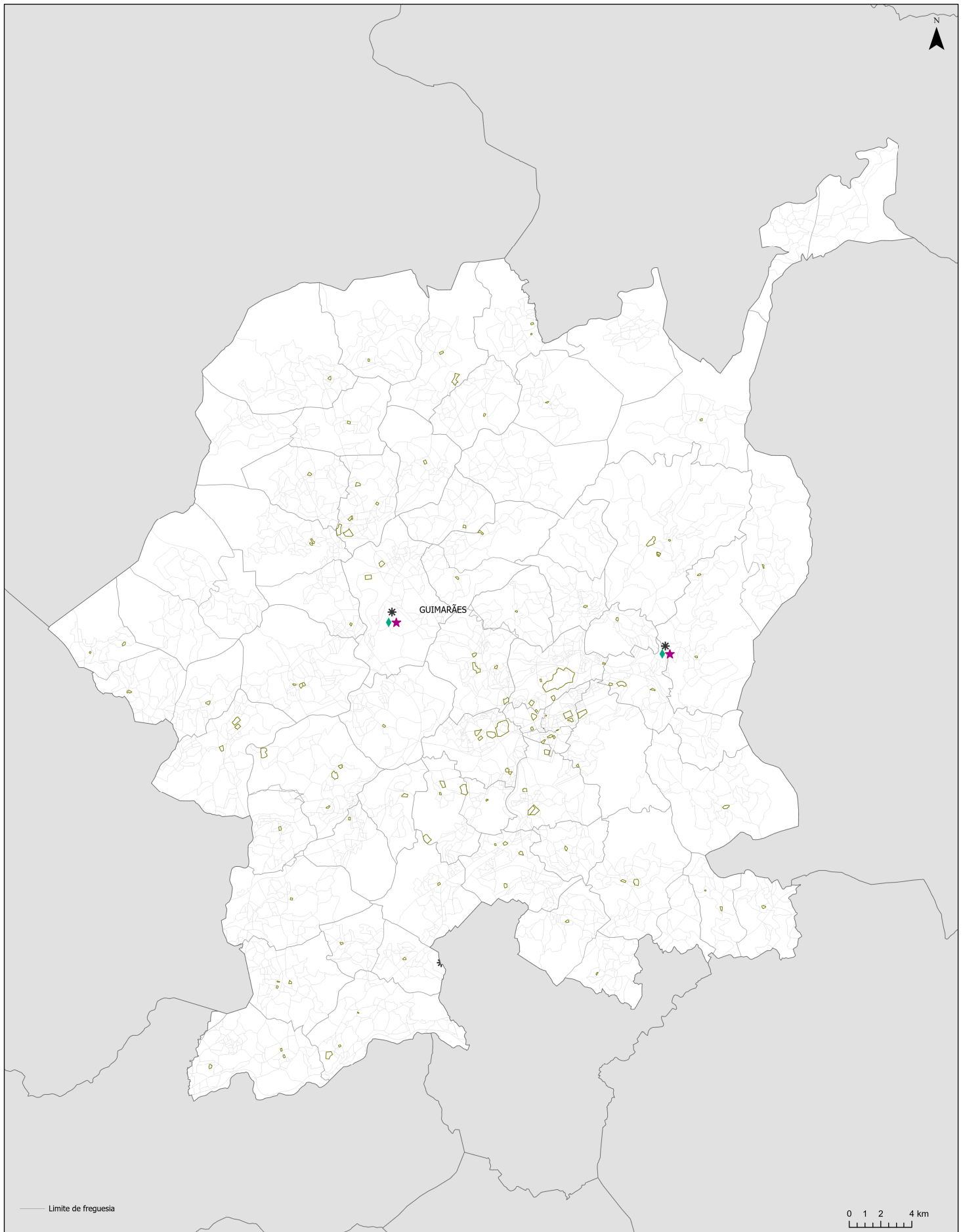
Compostagem

2019






Doméstica ● □
 Comunitária ■ □

Projetos futuros (não georreferenciados)

POSEUR-03-1911-FC-000295
 Implementação de RS PaP e de proximidade de biorresíduos alimentares



Recolha seletiva de fluxos especiais

Fluxos	2019 Recolha proximidade (pontos / limite zona)
Óleos alimentares usados	 / 
Têxteis usados	
REEE	
Pilhas e acumuladores	

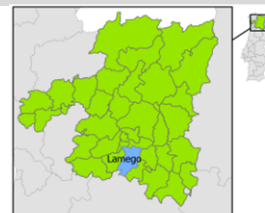
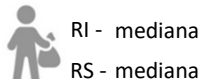
* Ecocentro

Entidade Gestora em baixa

CM de Lamego



Acessibilidade à recolha

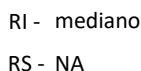


Entidade Gestora em alta

RESINORTE



Emissões de GEE

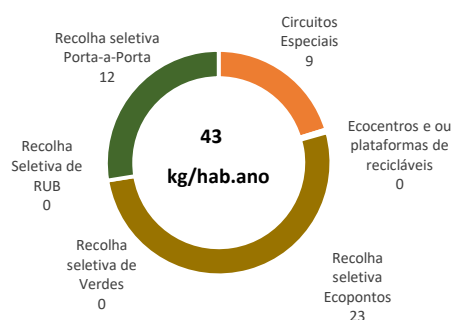


Área mediamente urbana

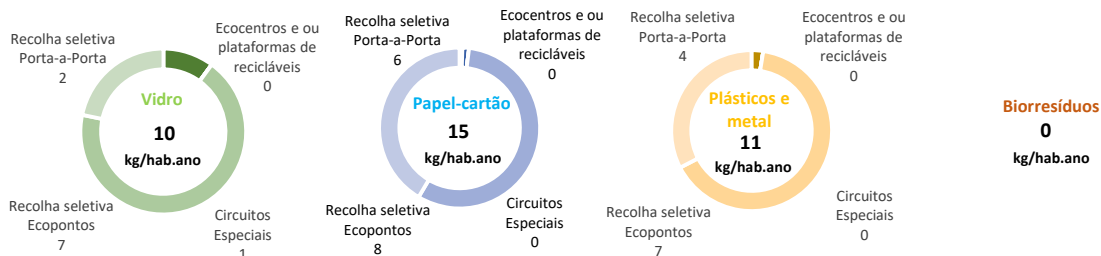
Produção de resíduos urbanos (kg/hab.ano)



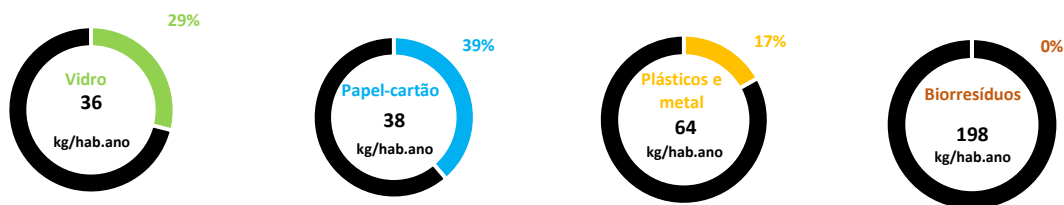
Recolhas seletivas por origem (kg/hab.ano)



Tipo de recolha por fluxo de material (kg/hab.ano)

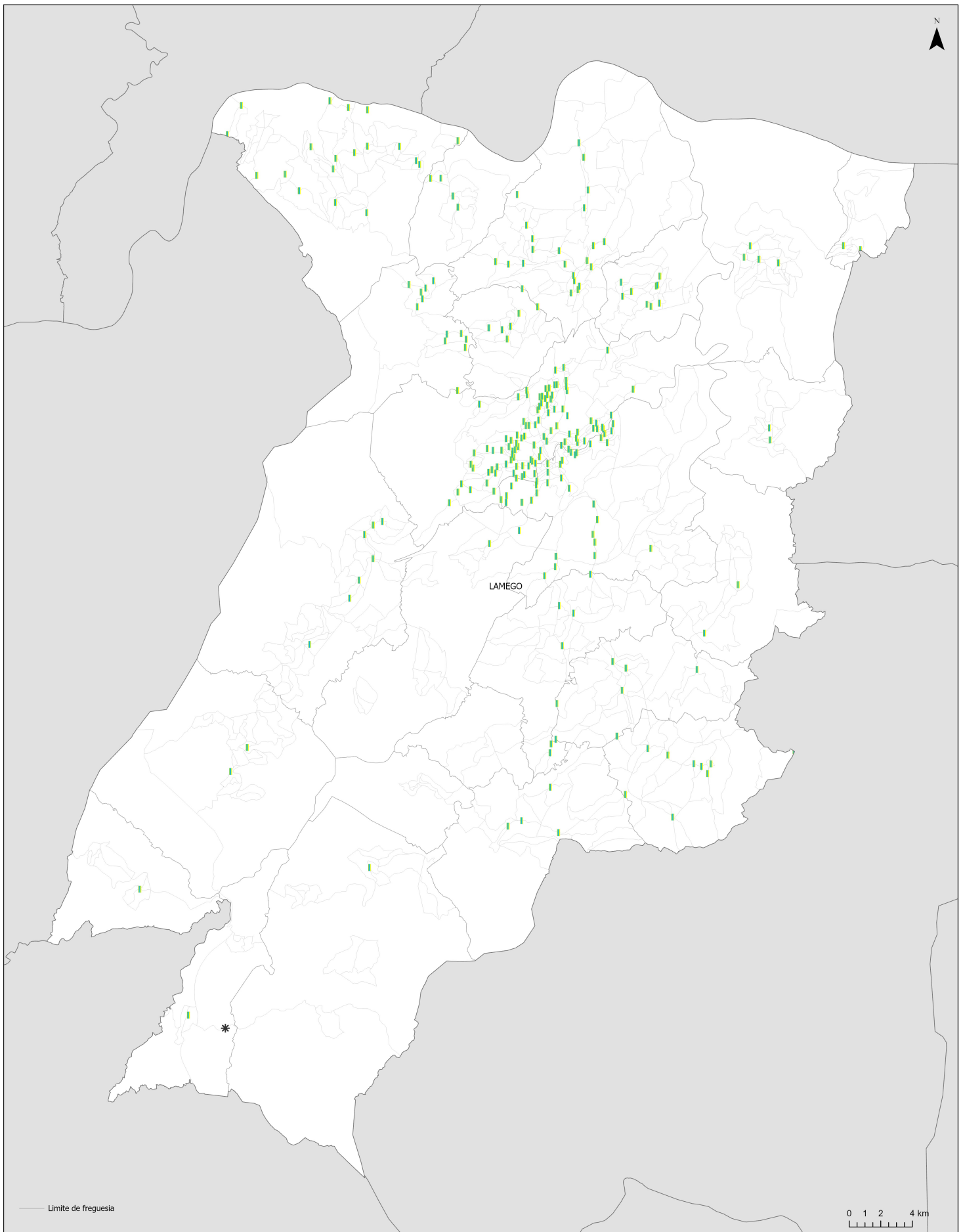


Eficiência da recolha seletiva [recolhido vs recolhido+potencial nos RI]



Qualidade da recolha seletiva [recolhido-alvo vs recolhido]





2019

Fluxos	Recolha proximidade	Recolha P-a-P (pontos / limite zona)
Vidro		
Papel-cartão		
Embalagens plásticas e metálicas		
3F		

* Ecocentro	
3F	
Pilhas e acumuladores	
REEE	

Entidade Gestora em baixa

CM de Marco de Canaveses



Acessibilidade à recolha

RI - insatisfatória
RS - insatisfatória



Entidade Gestora em alta

RESINORTE

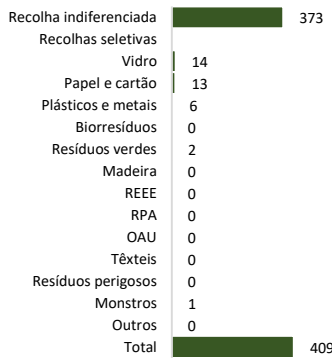


Emissões de GEE

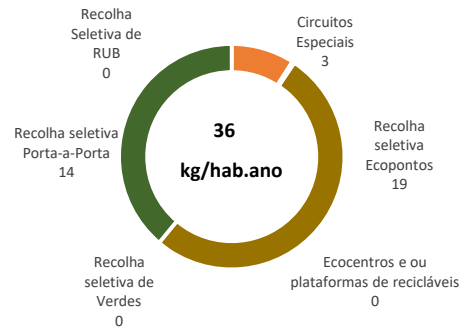
RI - insatisfatório
RS - NA

Área mediantemente urbana

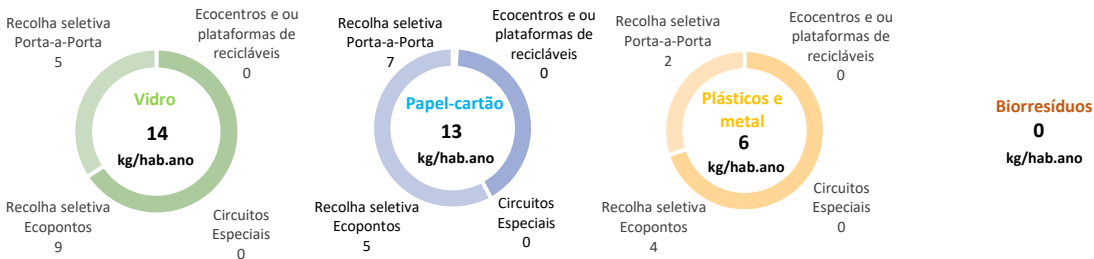
Produção de resíduos urbanos (kg/hab.ano)



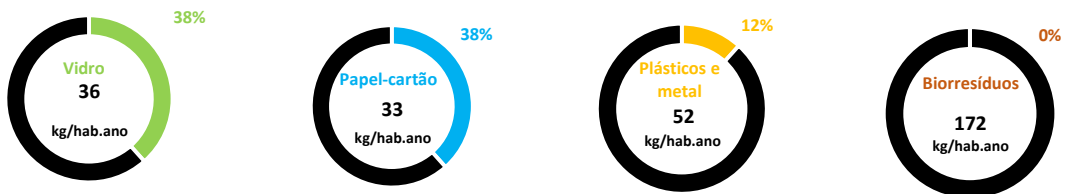
Recolhas seletivas por origem (kg/hab.ano)



Tipo de recolha por fluxo de material (kg/hab.ano)

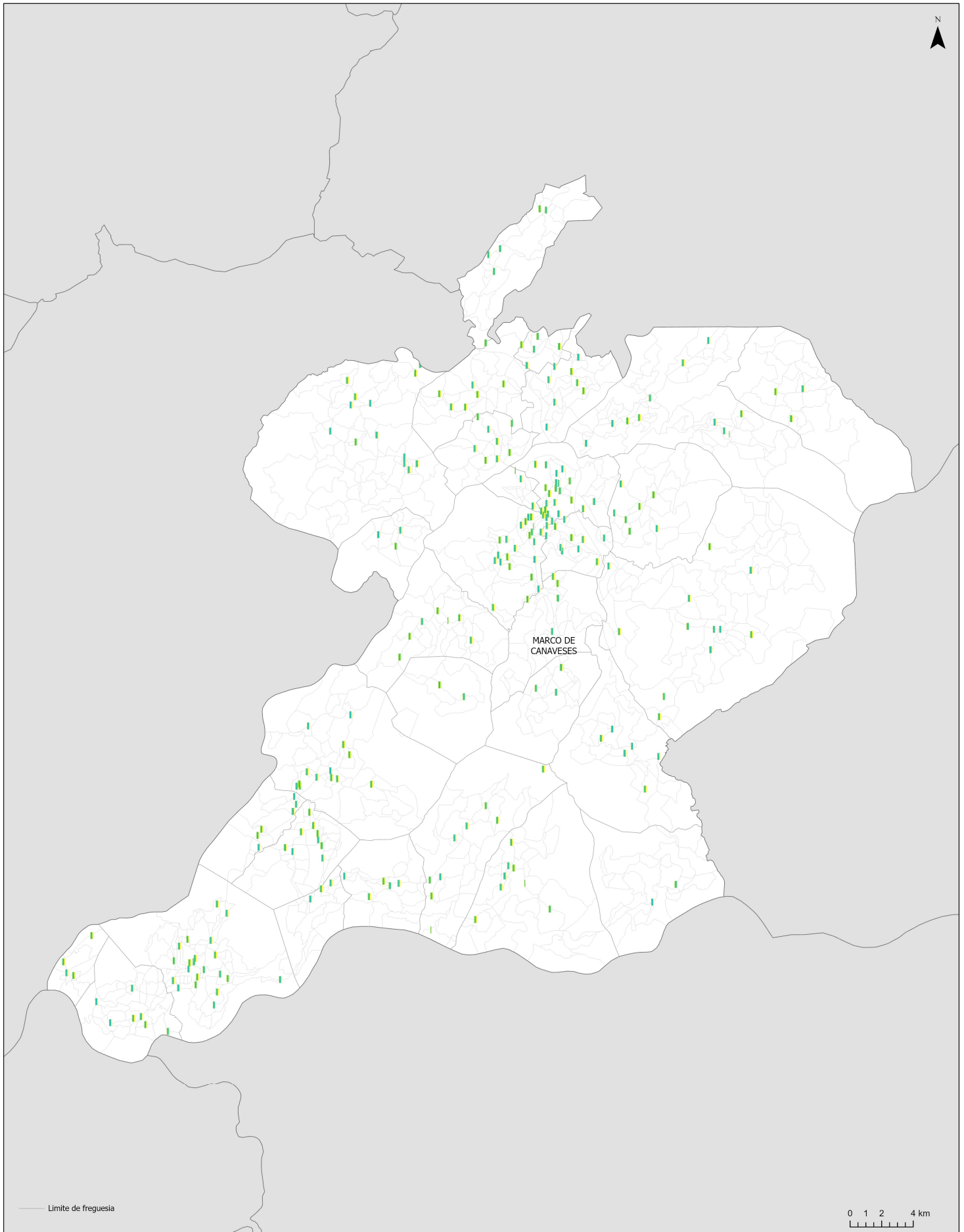


Eficiência da recolha seletiva [recolhido vs recolhido+potencial nos RI]



Qualidade da recolha seletiva [recolhido-alvo vs recolhido]





2019

Fluxos

Recolha
proximidade

Recolha P-a-P
(pontos / limite zona)

* Ecocentro

Vidro			
Papel-cartão			
Embalagens plásticas e metálicas			
3F			

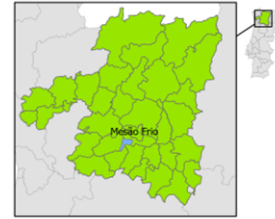
Entidade Gestora em baixa

CM de Mesão Frio



Acessibilidade à recolha

RI - boa
RS - mediana



Entidade Gestora em alta

RESINORTE



Emissões de GEE

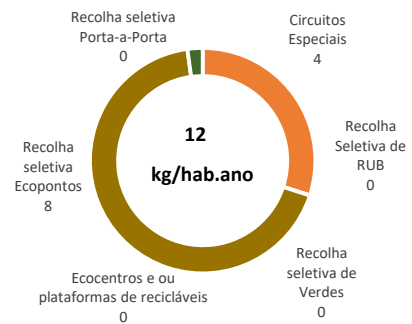
RI - insatisfatório
RS - NA

Área predominantemente rural

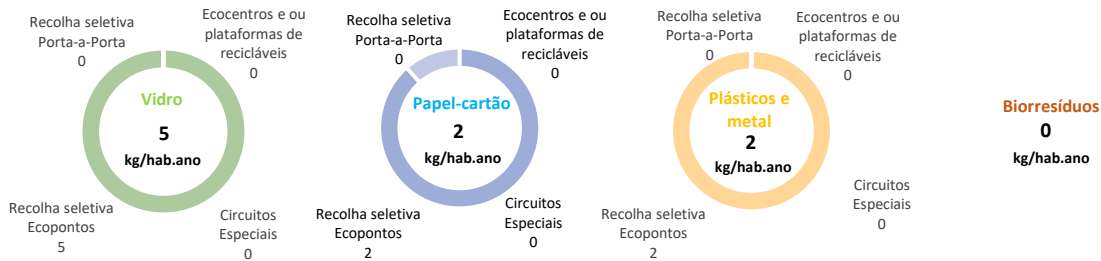
Produção de resíduos urbanos (kg/hab.ano)



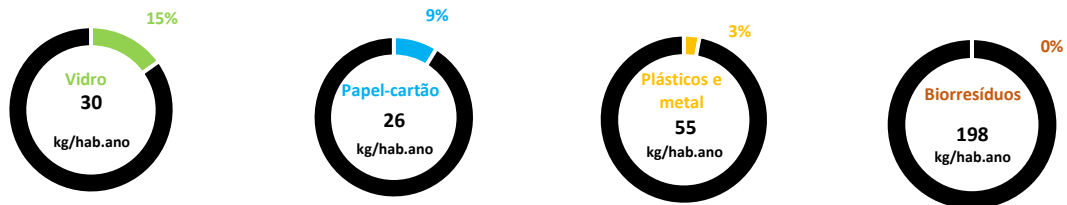
Recolhas seletivas por origem (kg/hab.ano)



Tipo de recolha por fluxo de material (kg/hab.ano)

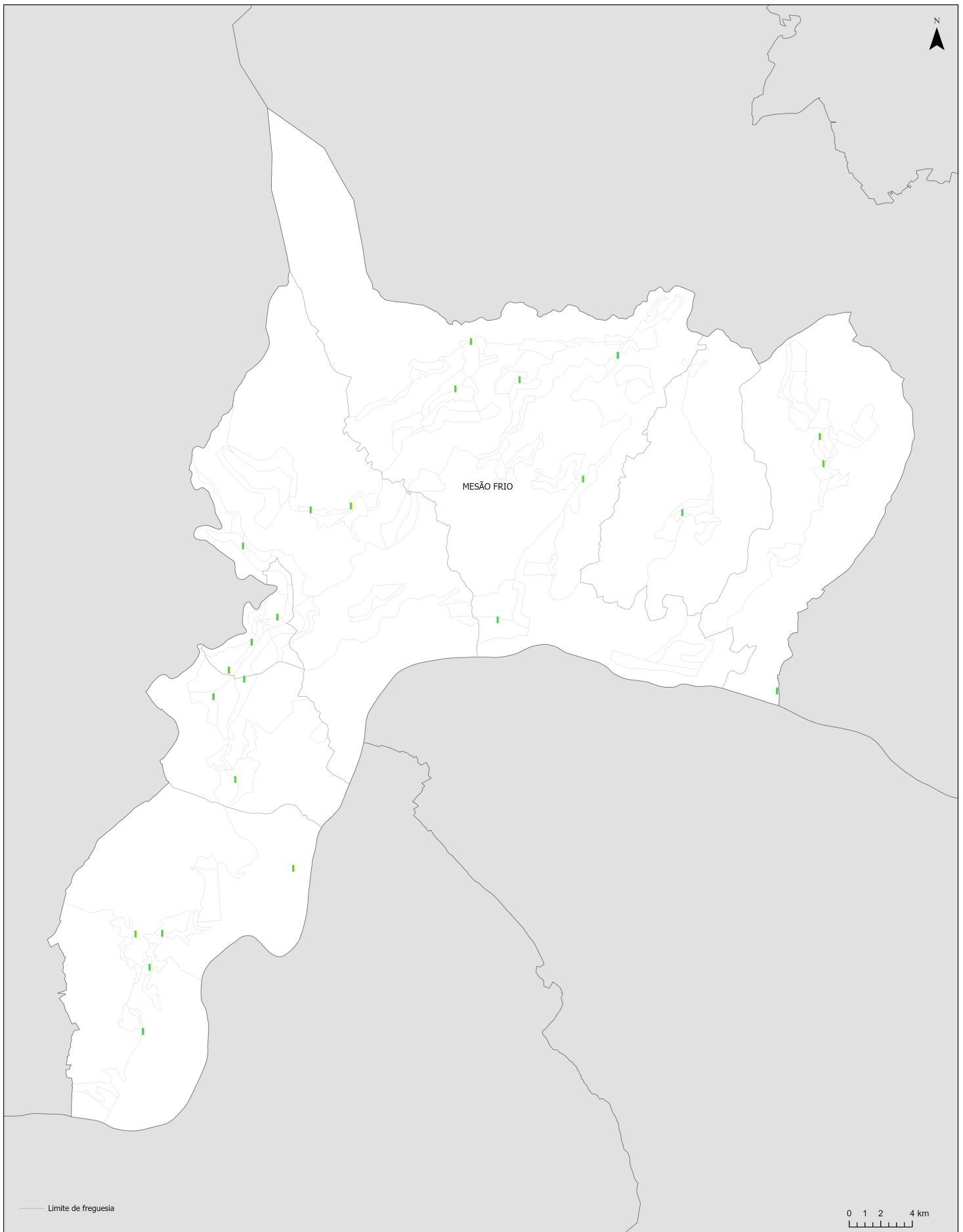


Eficiência da recolha seletiva [recolhido vs recolhido+potencial nos RI]



Qualidade da recolha seletiva [recolhido-alvo vs recolhido]





2019

Fluxos

Recolha proximidade

Recolha P-a-P (pontos / limite zona)

* Ecocentro

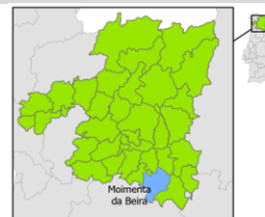
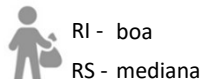
Vidro		
Papel-cartão		
Embalagens plásticas e metálicas		
3F		

Entidade Gestora em baixa

CM de Moimenta da Beira



Acessibilidade à recolha



Entidade Gestora em alta

RESINORTE

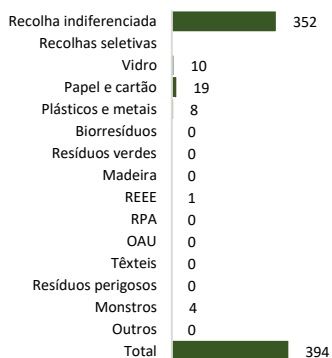


Emissões de GEE

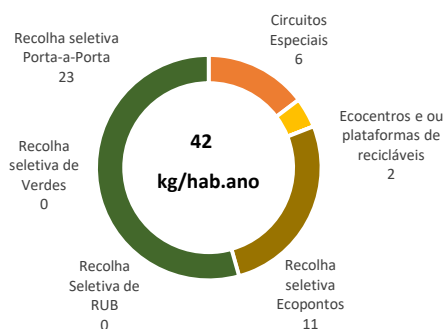
RI - insatisfatório
RS - NA

Área predominantemente rural

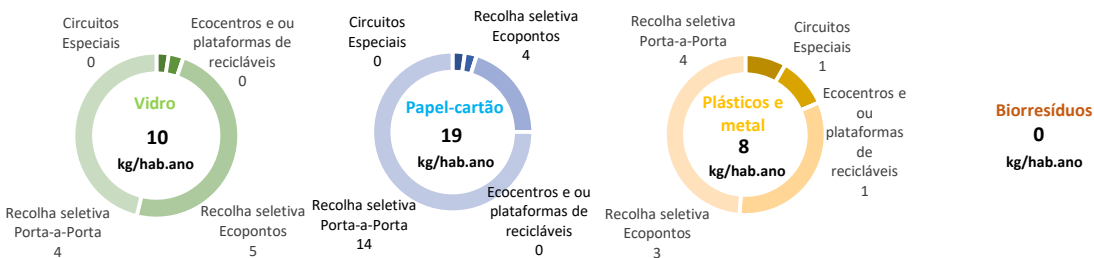
Produção de resíduos urbanos (kg/hab.ano)



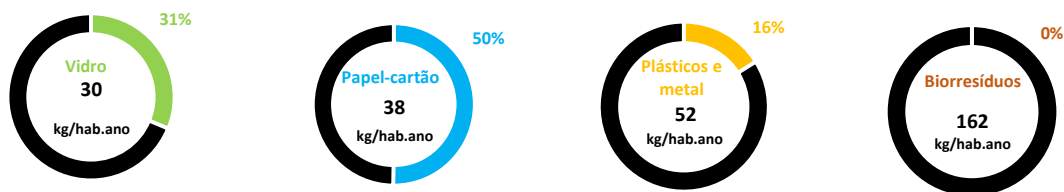
Recolhas seletivas por origem (kg/hab.ano)



Tipo de recolha por fluxo de material (kg/hab.ano)

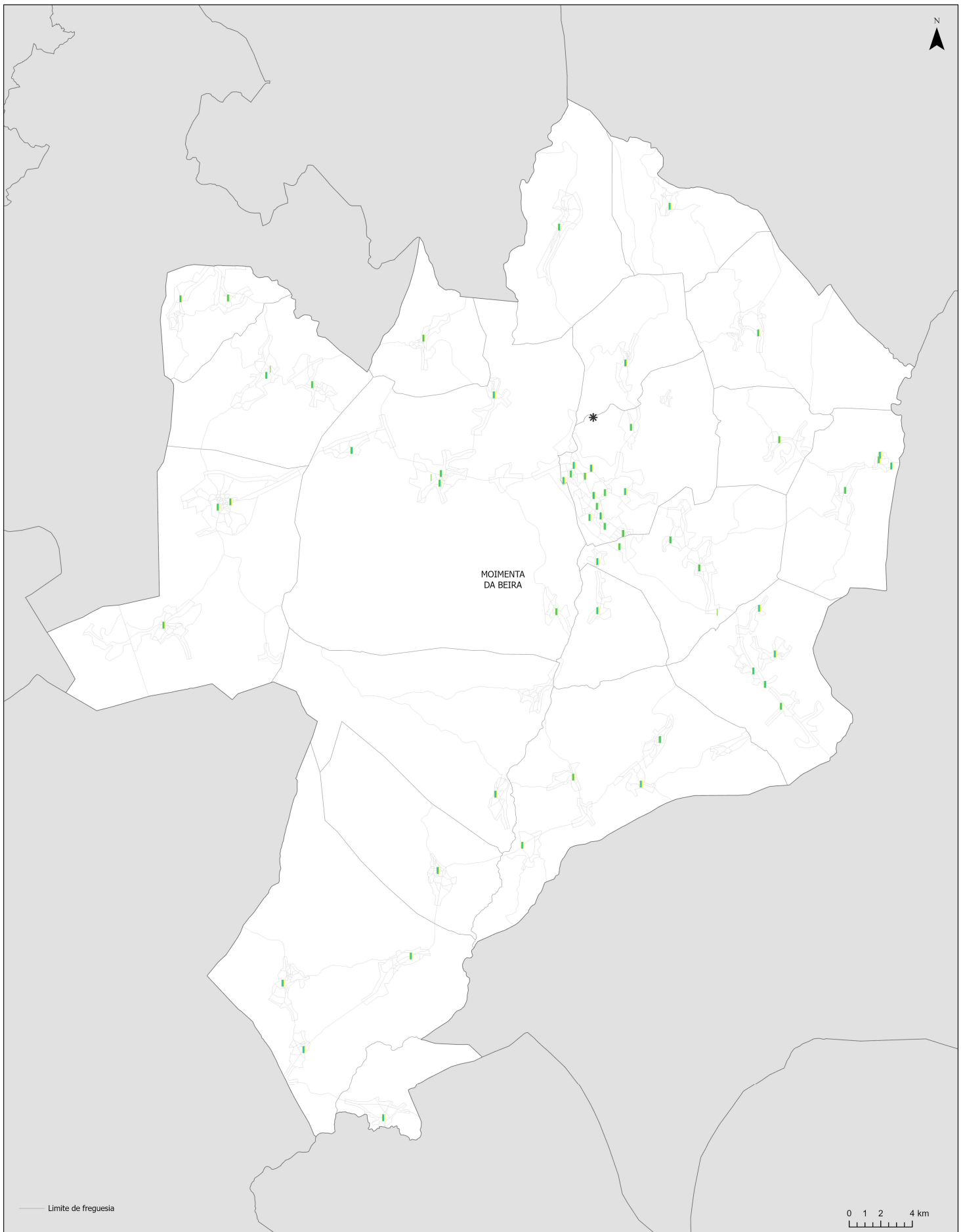


Eficiência da recolha seletiva [recolhido vs recolhido+potencial nos RI]



Qualidade da recolha seletiva [recolhido-alvo vs recolhido]





2019

Fluxos	Recolha proximidade	Recolha P-a-P (pontos / limite zona)
Vidro		
Papel-cartão		
Embalagens plásticas e metálicas		
3F		

* Ecocentro	
3F	
Pilhas e acumuladores	
REEE	

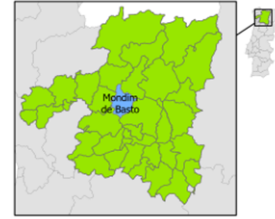
Entidade Gestora em baixa

CM de Mondim de Basto



Acessibilidade à recolha

RI - boa
RS - insatisfatória



Entidade Gestora em alta

RESINORTE



Emissões de GEE

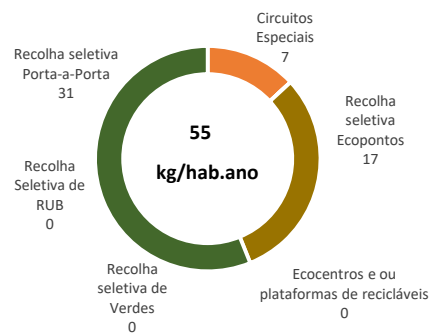
RI - insatisfatório
RS - NA

Área predominantemente rural

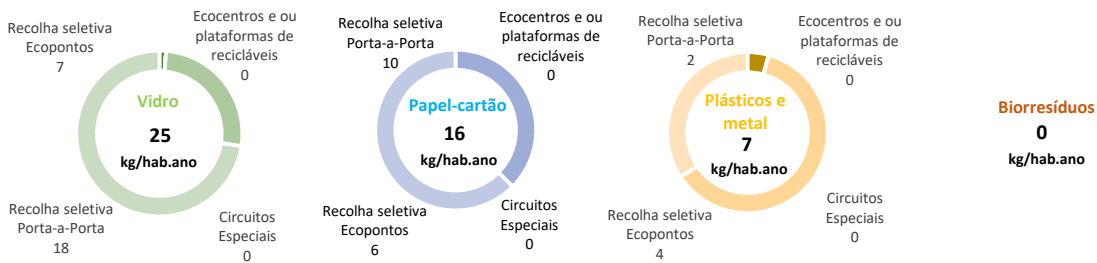
Produção de resíduos urbanos (kg/hab.ano)



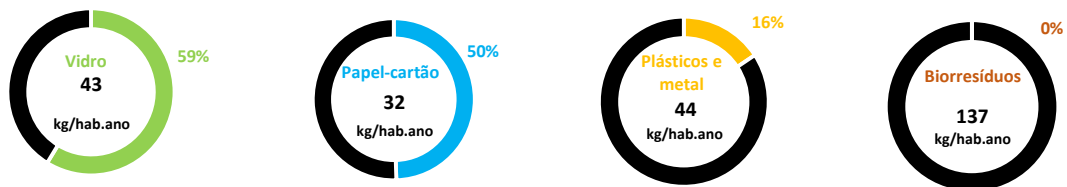
Recolhas seletivas por origem (kg/hab.ano)



Tipo de recolha por fluxo de material (kg/hab.ano)

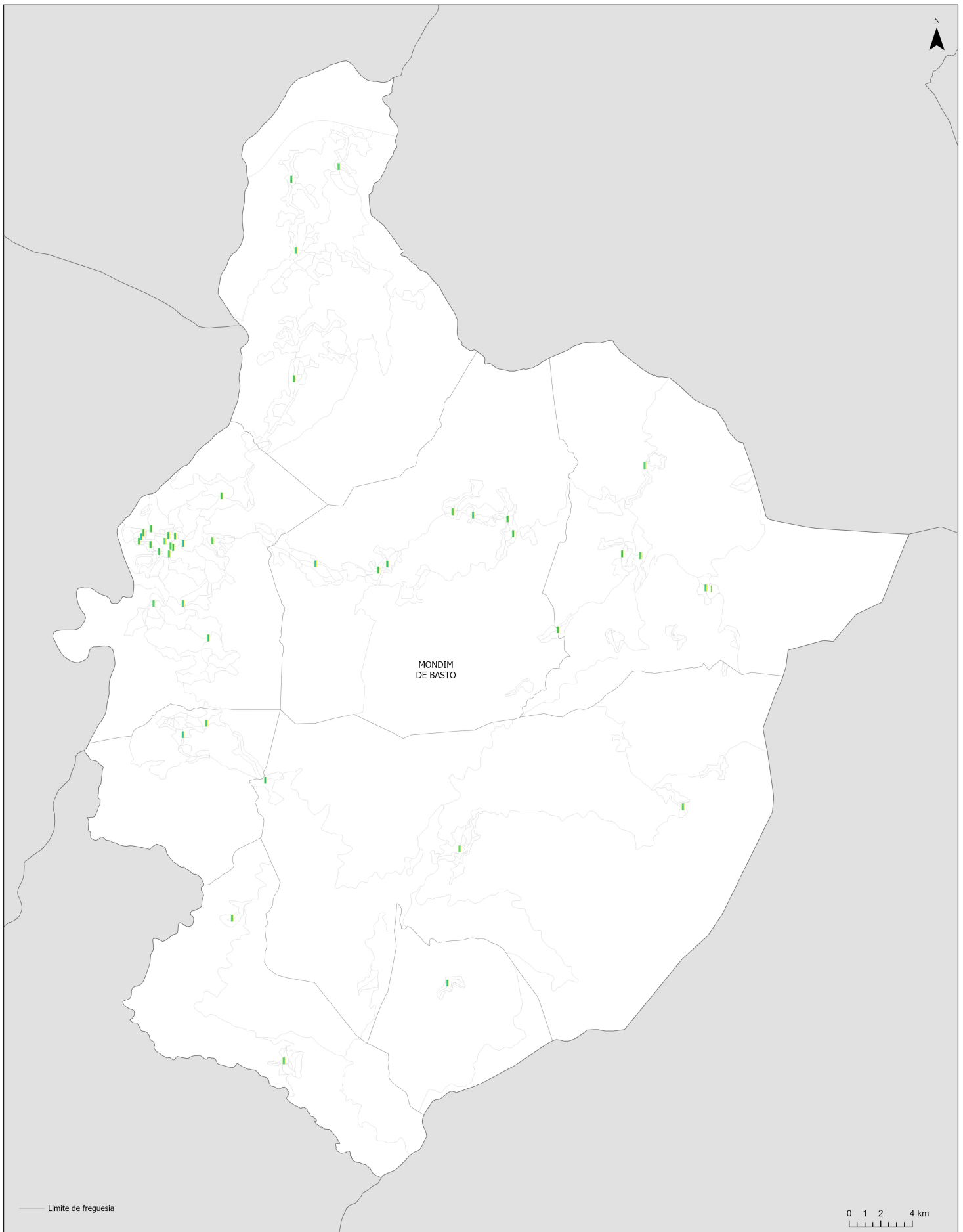


Eficiência da recolha seletiva [recolhido vs recolhido+potencial nos RI]



Qualidade da recolha seletiva [recolhido-alvo vs recolhido]





2019

Fluxos

Recolha
proximidade

Recolha P-a-P
(pontos / limite zona)

* Ecocentro

Vidro		
Papel-cartão		
Embalagens plásticas e metálicas		
3F		

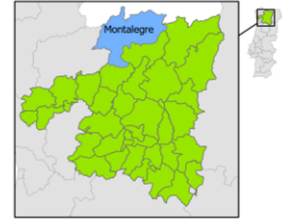
Entidade Gestora em baixa

CM de Montalegre



Acessibilidade à recolha

RI - boa
RS - insatisfatória



Entidade Gestora em alta

RESINORTE

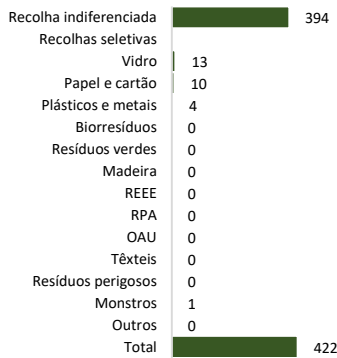


Emissões de GEE

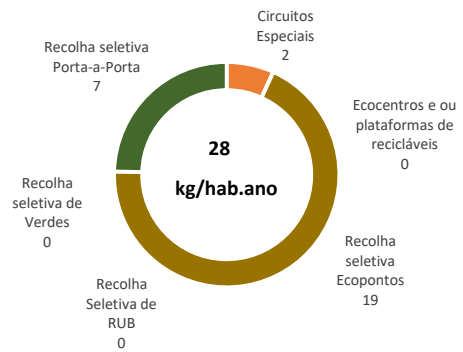
RI - insatisfatório
RS - NA

Área predominantemente rural

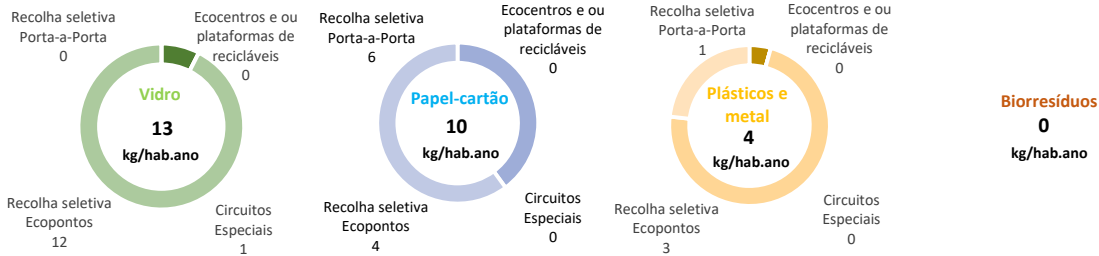
Produção de resíduos urbanos (kg/hab.ano)



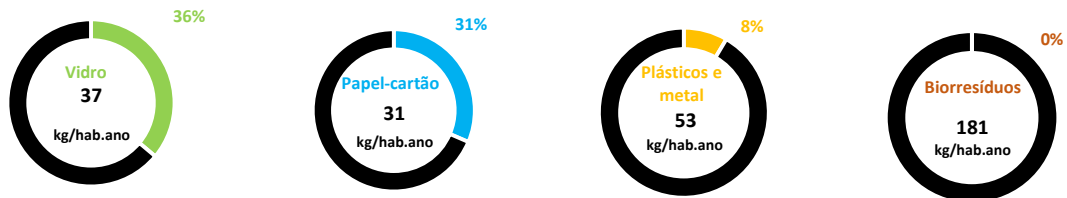
Recolhas seletivas por origem (kg/hab.ano)



Tipo de recolha por fluxo de material (kg/hab.ano)

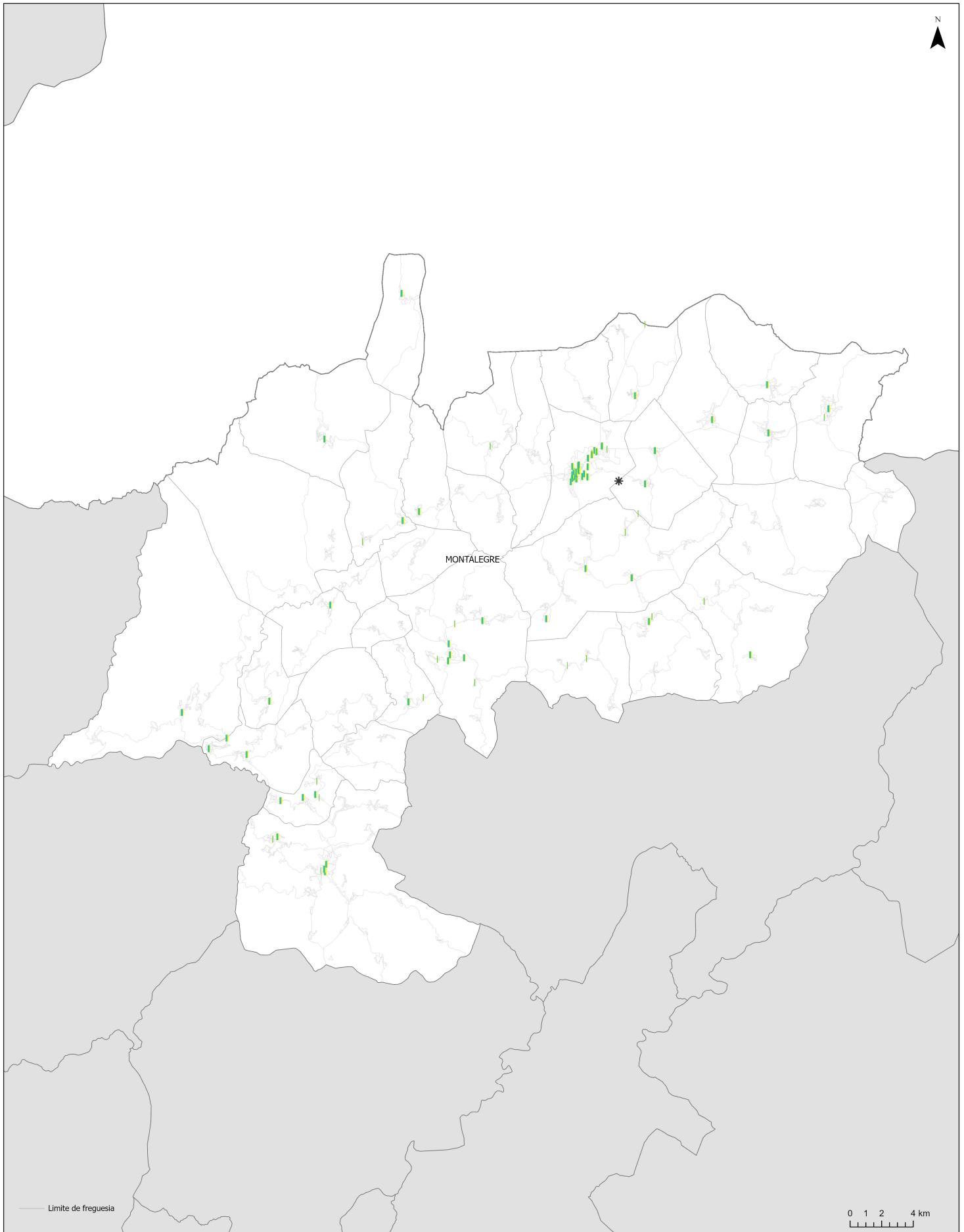


Eficiência da recolha seletiva [recolhido vs recolhido+potencial nos RI]



Qualidade da recolha seletiva [recolhido-alvo vs recolhido]





2019

Fluxos	Recolha proximidade	Recolha P-a-P (pontos / limite zona)
Vidro		
Papel-cartão		
Embalagens plásticas e metálicas		
3F		

* Ecocentro	
3F	
Pilhas e acumuladores	
REEE	

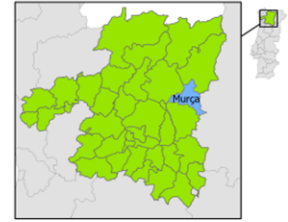
Entidade Gestora em baixa

CM de Murça



Acessibilidade à recolha

RI - boa
RS - mediana



Entidade Gestora em alta

RESINORTE

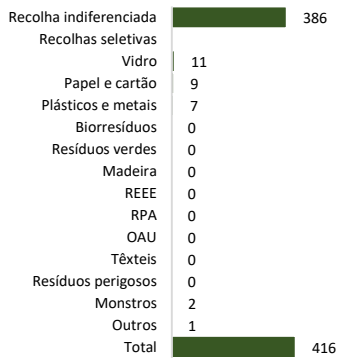


Emissões de GEE

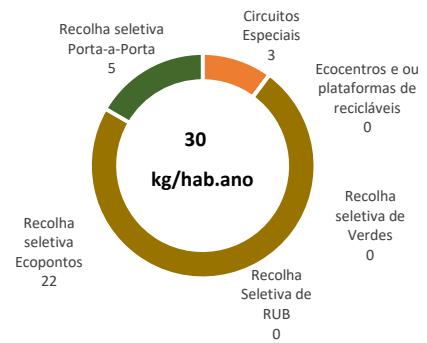
RI - insatisfatório
RS - NA

Área predominantemente rural

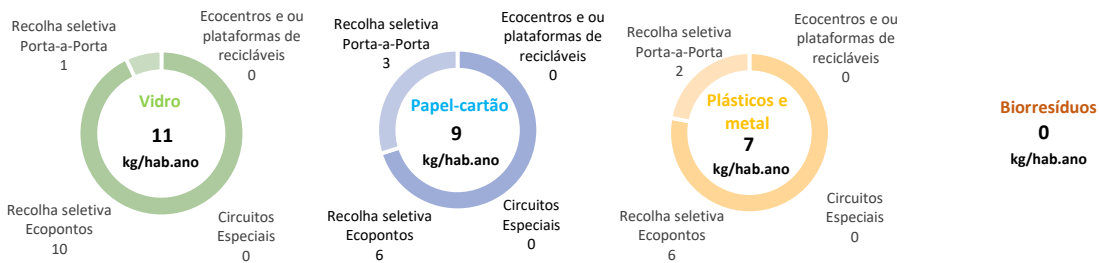
Produção de resíduos urbanos (kg/hab.ano)



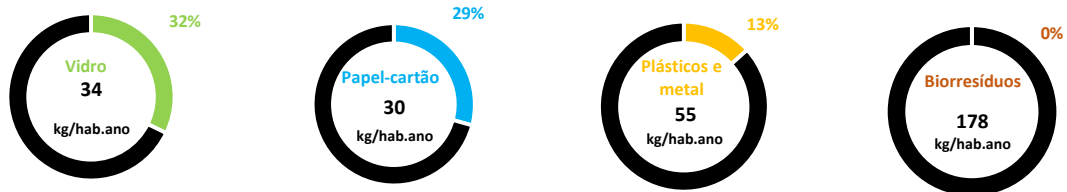
Recolhas seletivas por origem (kg/hab.ano)



Tipo de recolha por fluxo de material (kg/hab.ano)

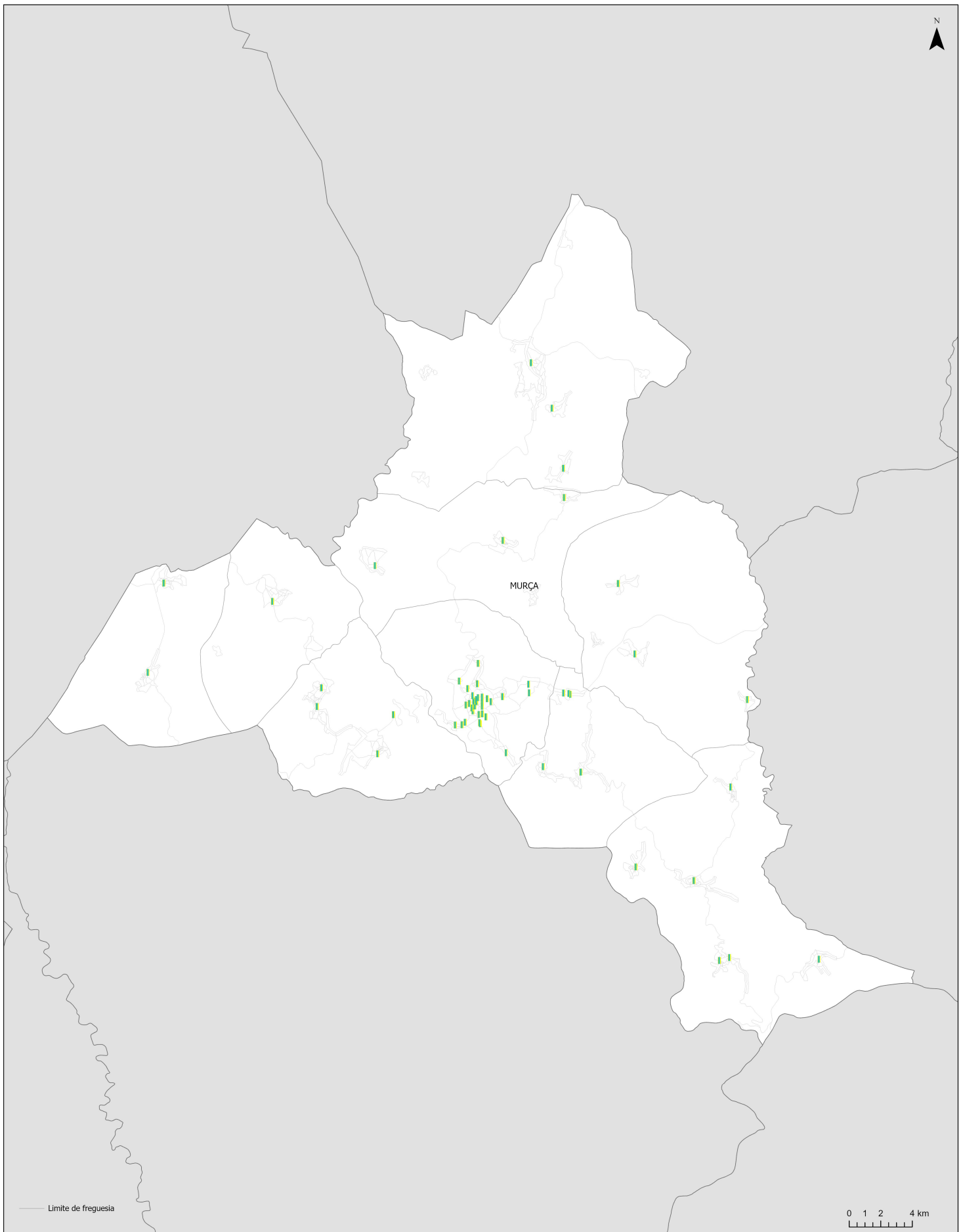


Eficiência da recolha seletiva [recolhido vs recolhido+potencial nos RI]



Qualidade da recolha seletiva [recolhido-alvo vs recolhido]





2019

Fluxos

Recolha
proximidade

Recolha P-a-P
(pontos / limite zona)

* Ecocentro

Vidro		
Papel-cartão		
Embalagens plásticas e metálicas		
3F		

Entidade Gestora em baixa

CM de Penedono



Acessibilidade à recolha



Entidade Gestora em alta

RESINORTE



Emissões de GEE

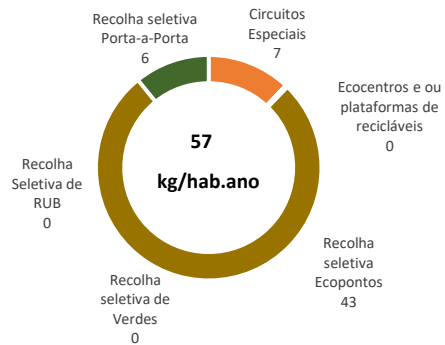
RI - insatisfatório
RS - NA

Área predominantemente rural

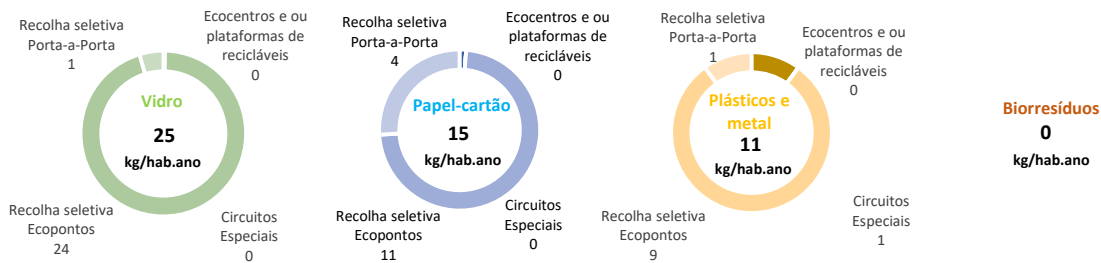
Produção de resíduos urbanos (kg/hab.ano)



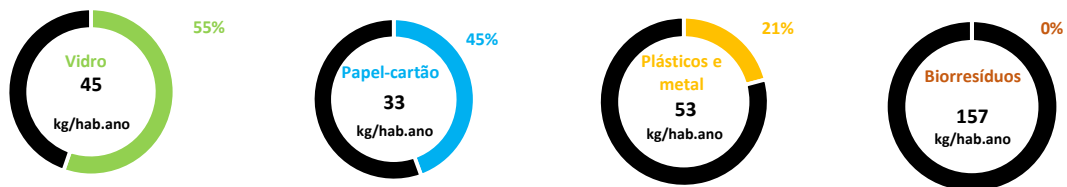
Recolhas seletivas por origem (kg/hab.ano)



Tipo de recolha por fluxo de material (kg/hab.ano)

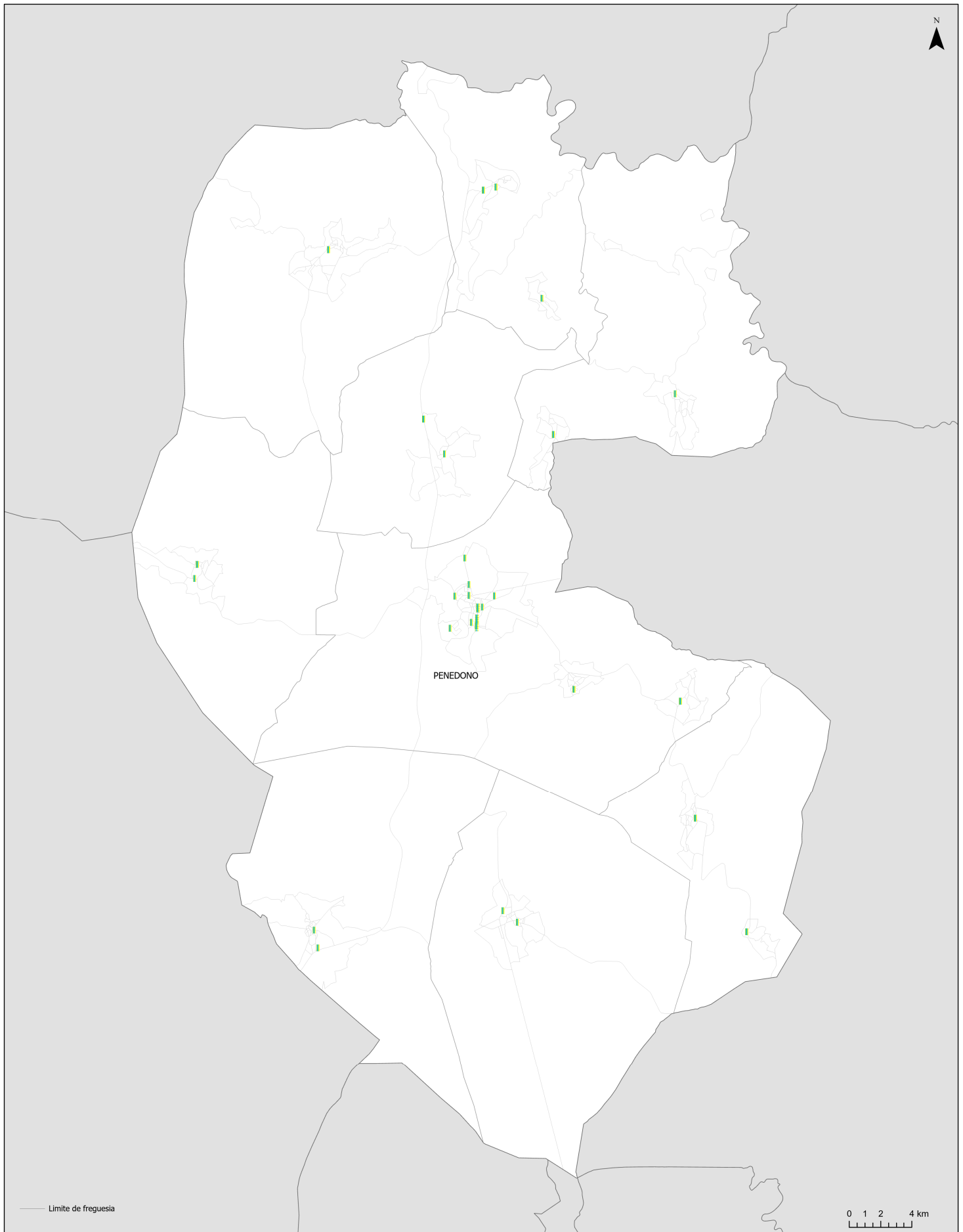


Eficiência da recolha seletiva [recolhido vs recolhido+potencial nos RI]



Qualidade da recolha seletiva [recolhido-alvo vs recolhido]





Recolha seletiva multimaterial e de fluxos especiais

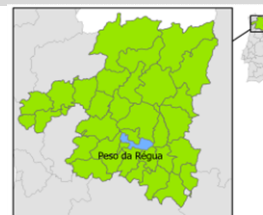
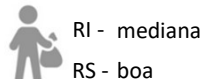
Fluxos	2019		Projetos futuros	
	Recolha proximidade	Recolha P-a-P (pontos / limite zona)	Recolha proximidade	Recolha P-a-P (pontos / limite zona)
Vidro				
Papel-cartão				
Embalagens plásticas e metálicas				
3F				

Entidade Gestora em baixa

CM de Peso da Régua



Acessibilidade à recolha

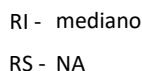


Entidade Gestora em alta

RESINORTE

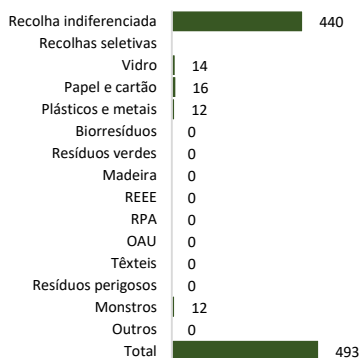


Emissões de GEE

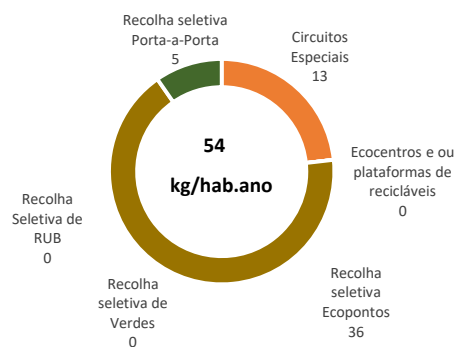


Área mediantemente urbana

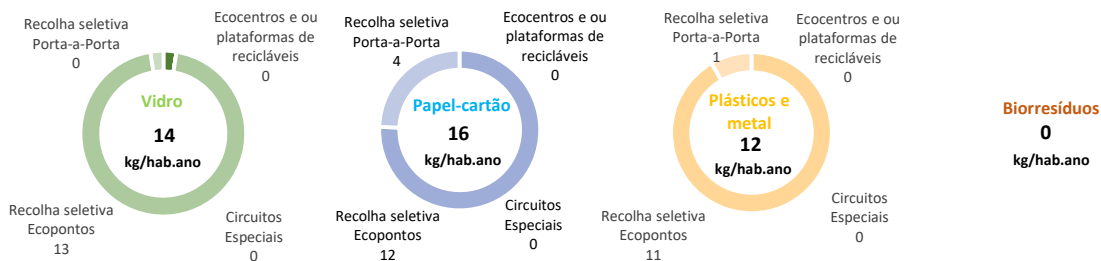
Produção de resíduos urbanos (kg/hab.ano)



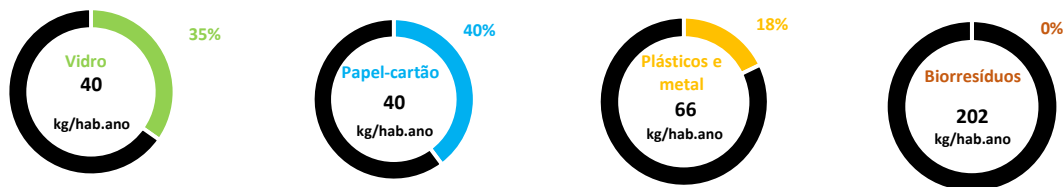
Recolhas seletivas por origem (kg/hab.ano)



Tipo de recolha por fluxo de material (kg/hab.ano)

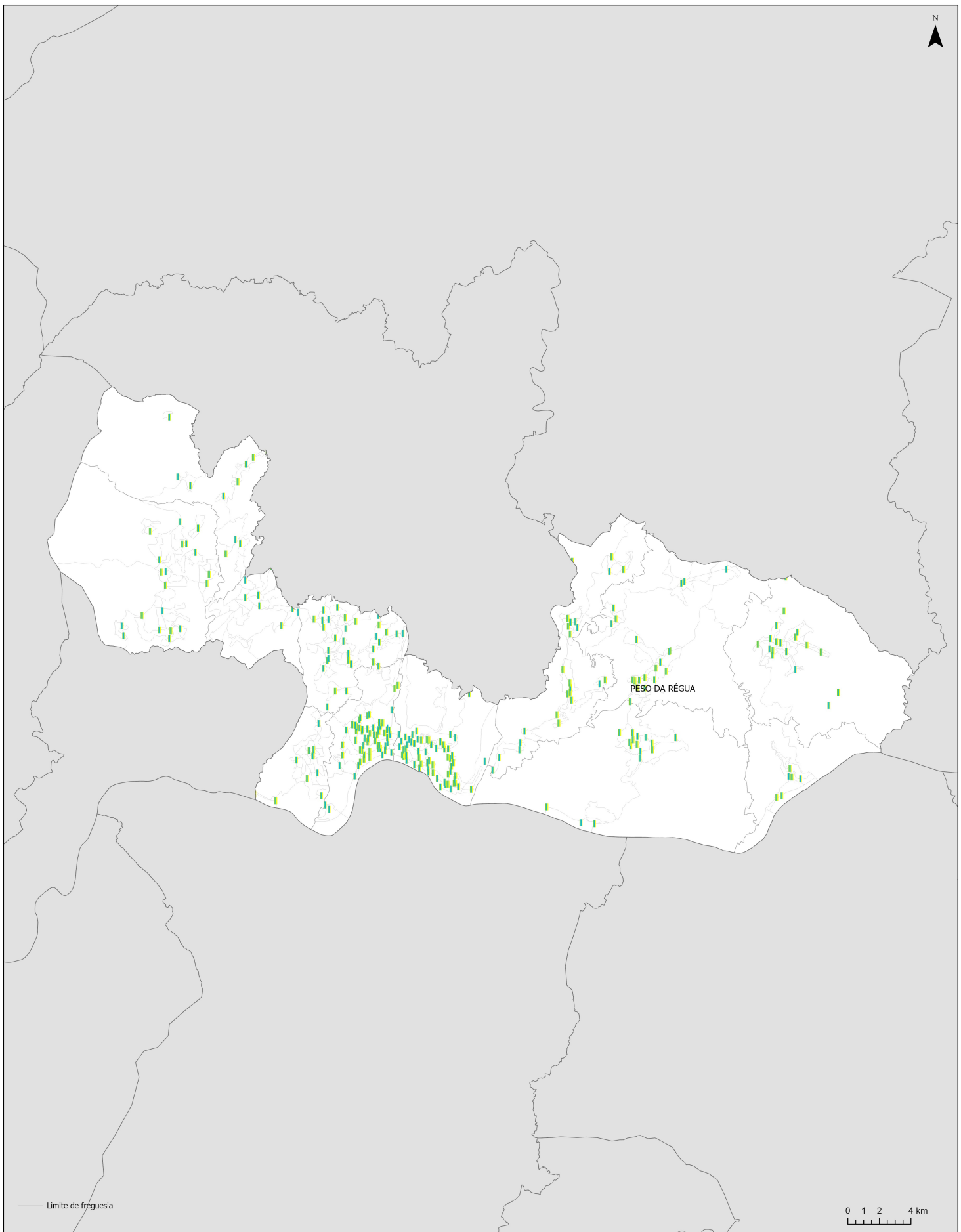


Eficiência da recolha seletiva [recolhido vs recolhido+potencial nos RI]



Qualidade da recolha seletiva [recolhido-alvo vs recolhido]





2019

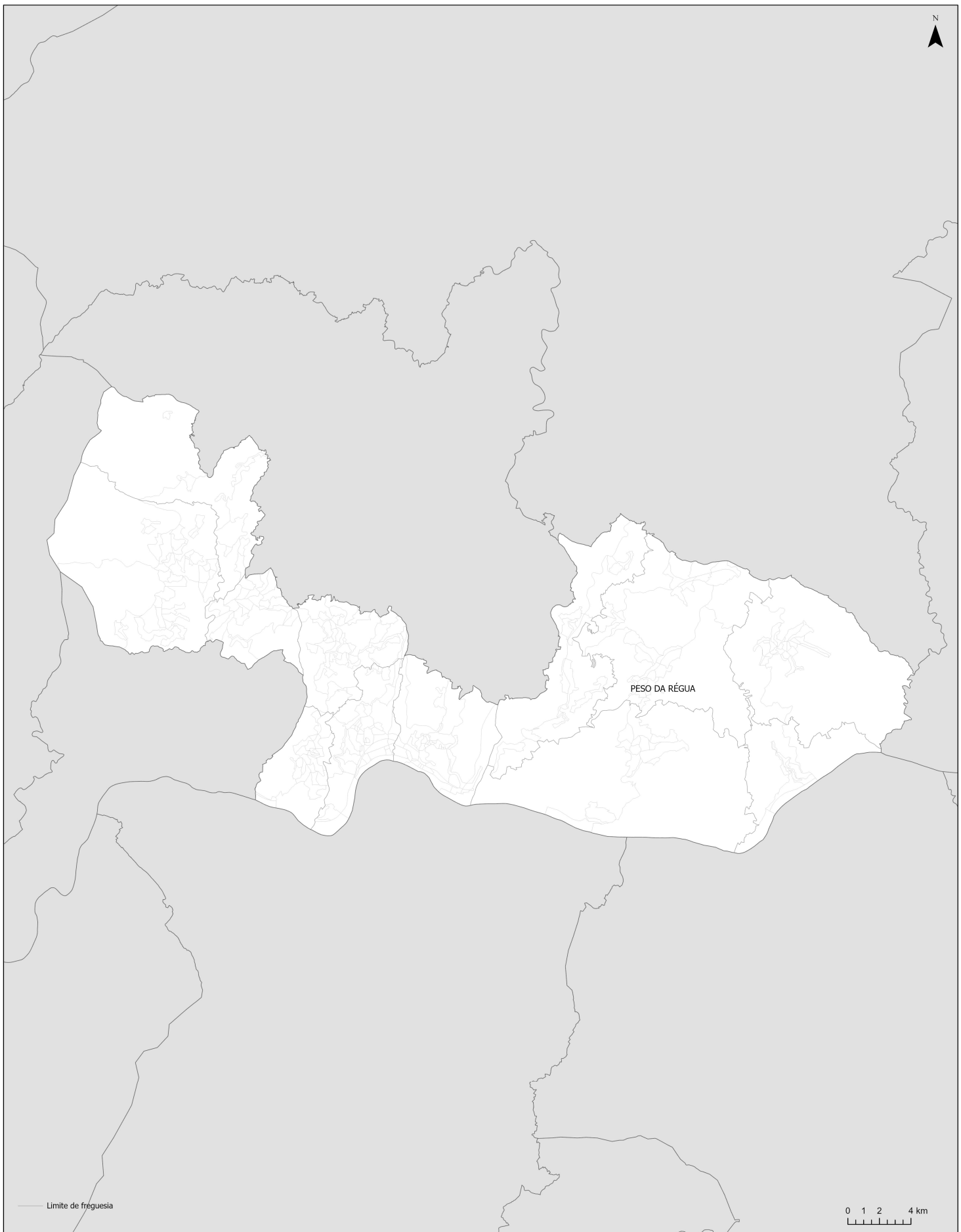
Fluxos

Recolha
proximidade





Recolha P-a-P
(pontos / limite zona)

★ Ecocentro

Vidro			
Papel-cartão			
Embalagens plásticas e metálicas			
3F			



Recolha seletiva de fluxos especiais

Fluxos	2019 Pontos de recolha
Óleos alimentares usados	
Têxteis usados	
REEE	
Pilhas e acumuladores	

 Ecocentro

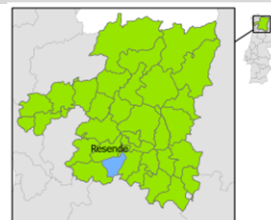
Entidade Gestora em baixa

CM de Resende



Acessibilidade à recolha

RI - NR
RS - insatisfatória



Entidade Gestora em alta

RESINORTE



Emissões de GEE

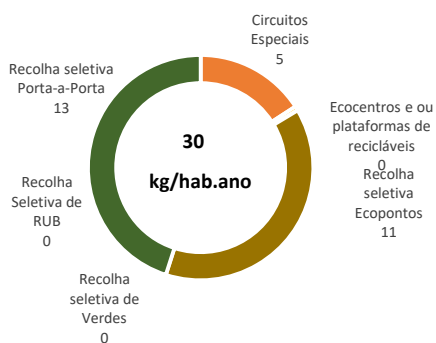
RI - insatisfatório
RS - NA

Área predominantemente rural

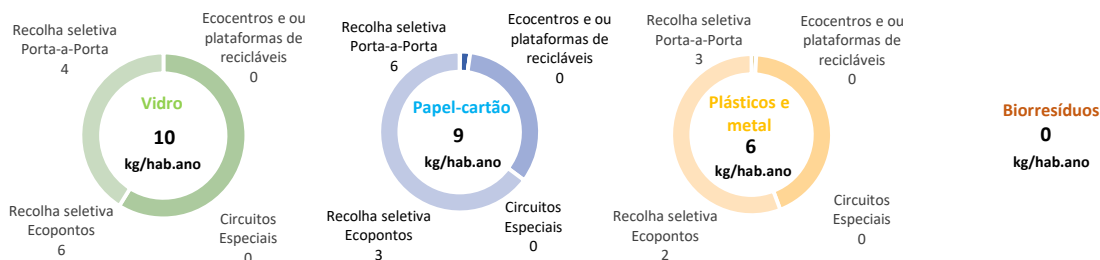
Produção de resíduos urbanos (kg/hab.ano)



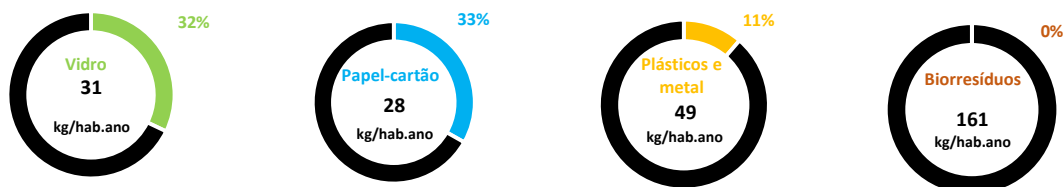
Recolhas seletivas por origem (kg/hab.ano)



Tipo de recolha por fluxo de material (kg/hab.ano)

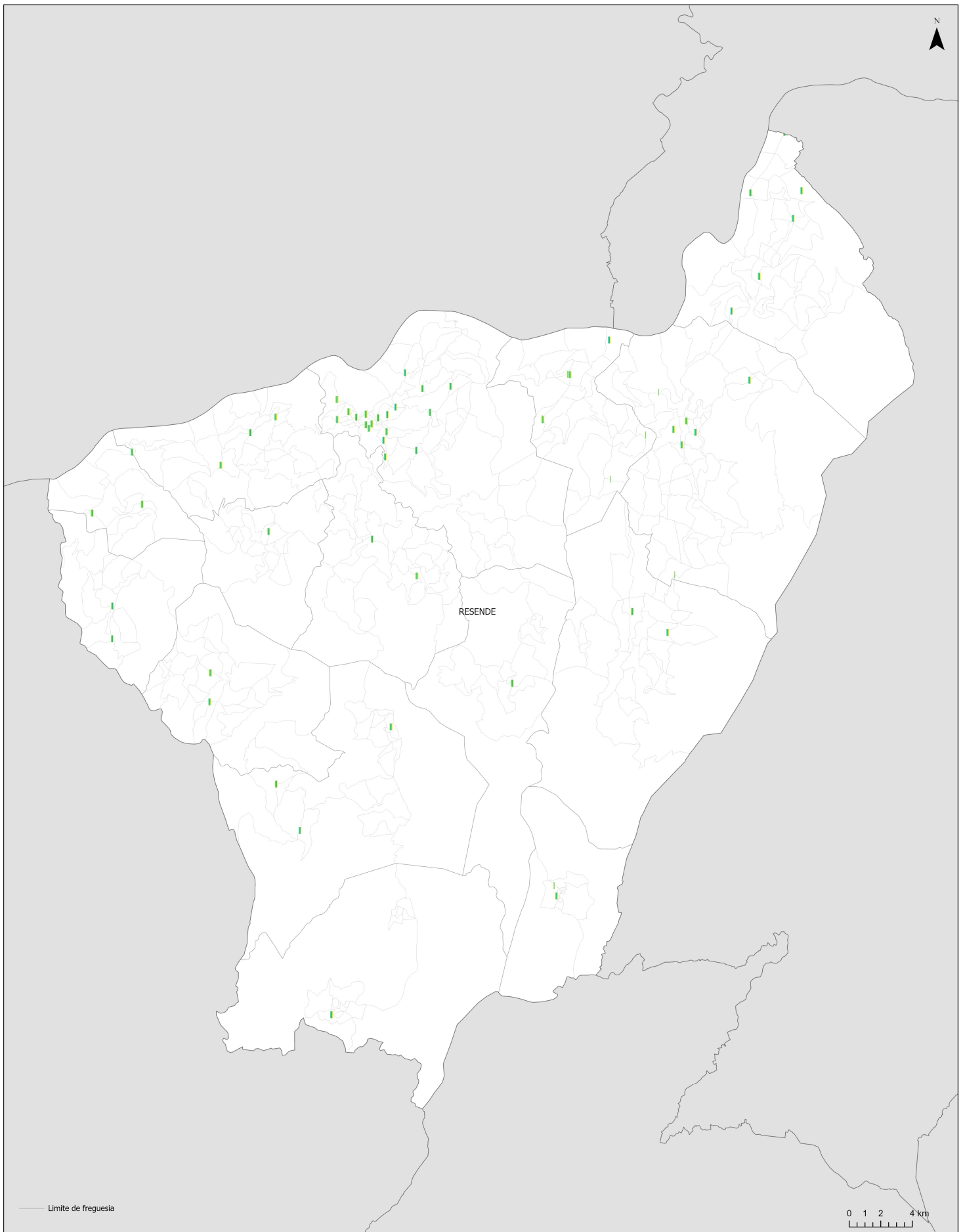


Eficiência da recolha seletiva [recolhido vs recolhido+potencial nos RI]



Qualidade da recolha seletiva [recolhido-alvo vs recolhido]





2019

Fluxos

Recolha proximidade

Recolha P-a-P (pontos / limite zona)

* Ecocentro

Vidro		
Papel-cartão		
Embalagens plásticas e metálicas		
3F		

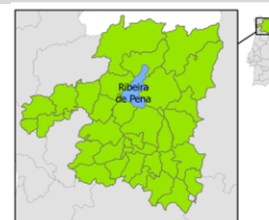
Entidade Gestora em baixa

CM de Ribeira de Pena



Acessibilidade à recolha

RI - boa
RS - insatisfatória



Entidade Gestora em alta

RESINORTE



Emissões de GEE

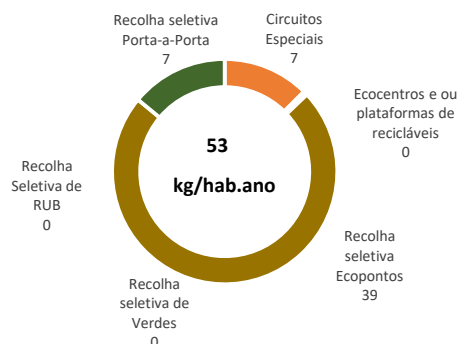
RI - insatisfatório
RS - NA

Área predominantemente rural

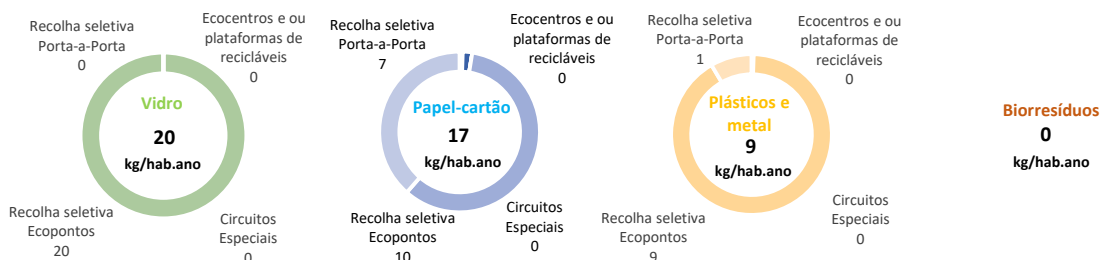
Produção de resíduos urbanos (kg/hab.ano)



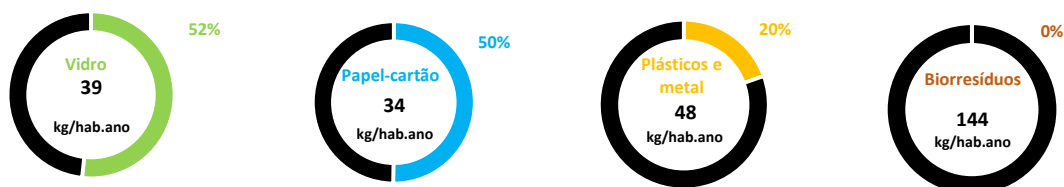
Recolhas seletivas por origem (kg/hab.ano)



Tipo de recolha por fluxo de material (kg/hab.ano)

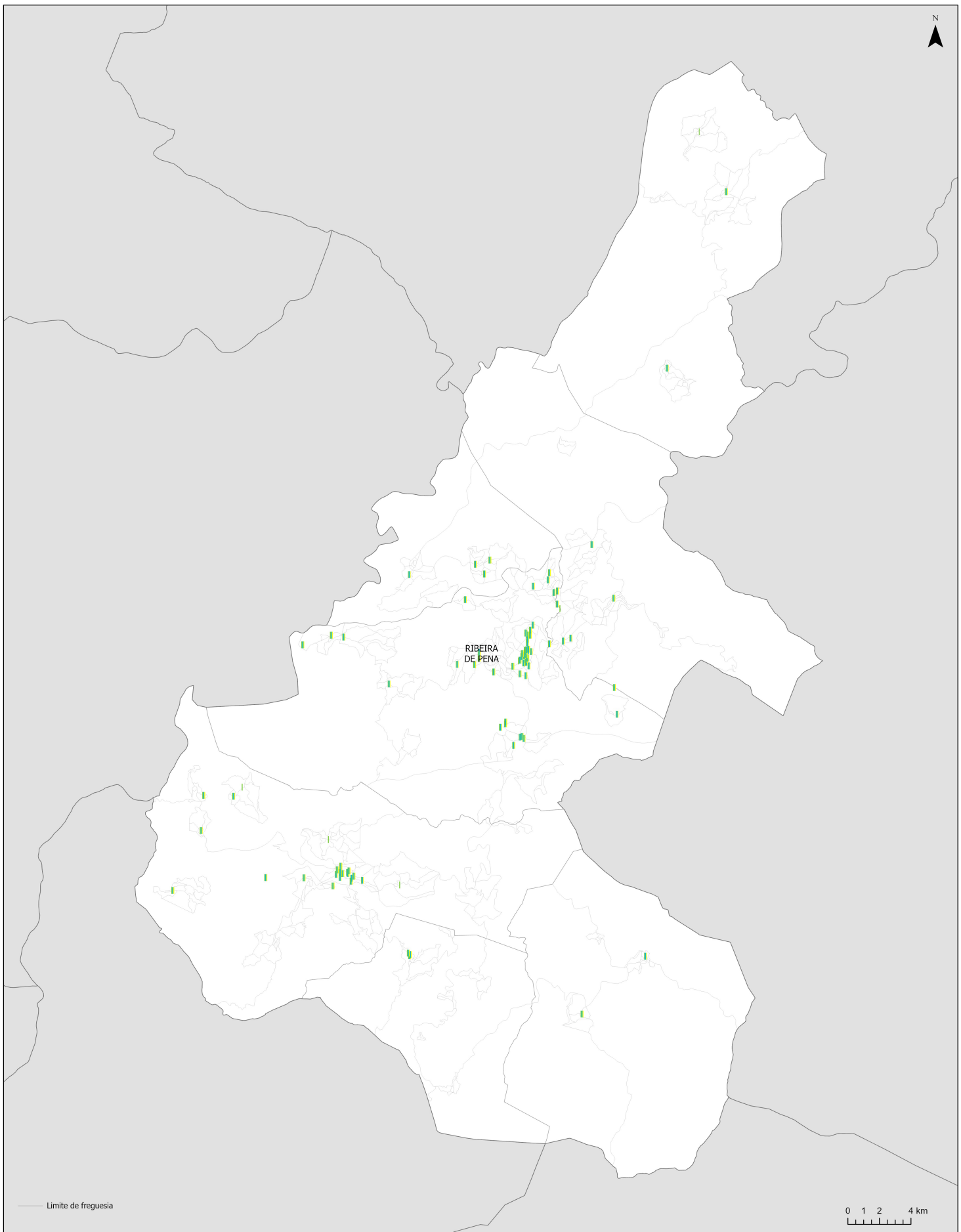


Eficiência da recolha seletiva [recolhido vs recolhido+potencial nos RI]



Qualidade da recolha seletiva [recolhido-alvo vs recolhido]



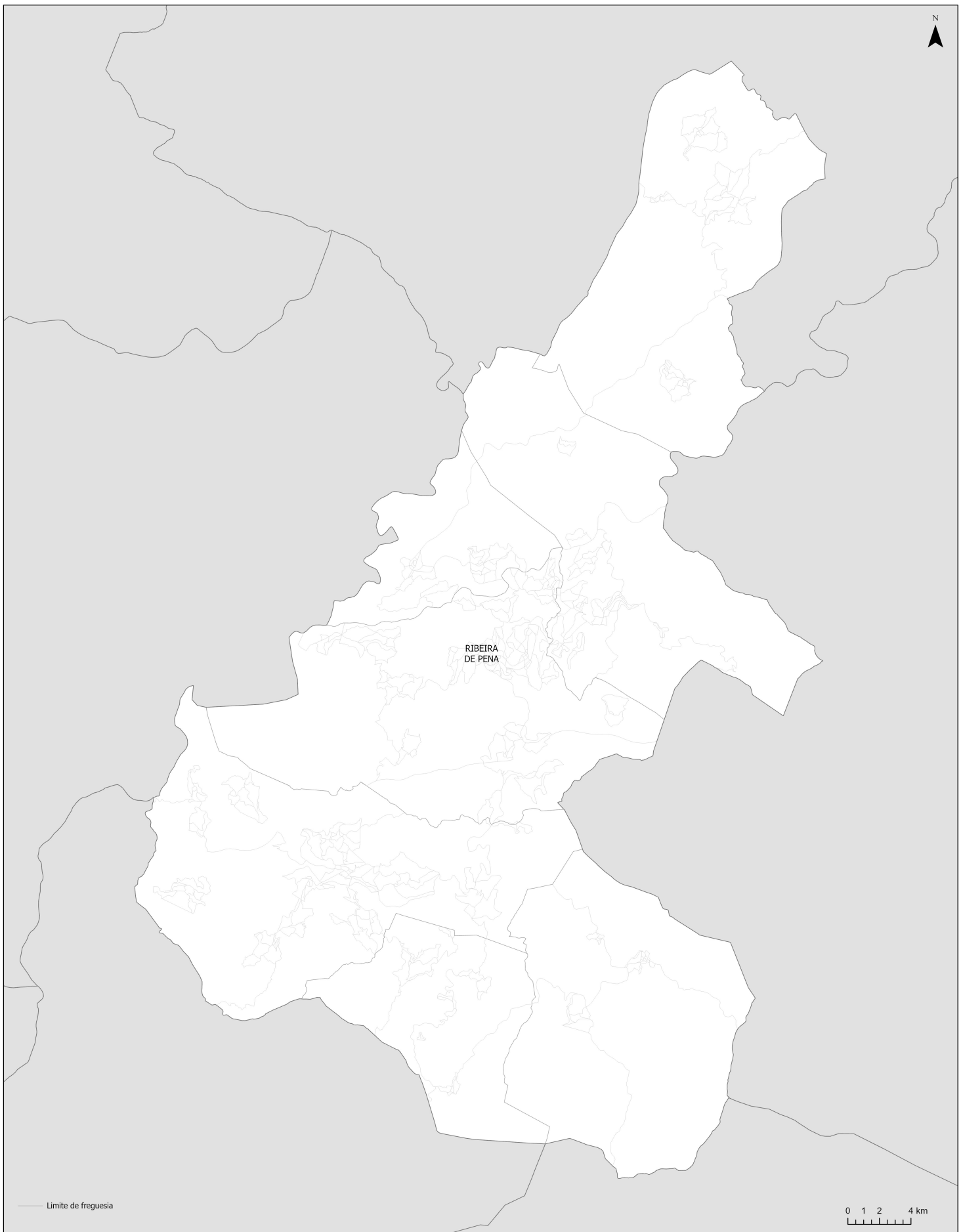


2019





Fluxos Recolha proximidade Recolha P-a-P (pontos / limite zona)

Vidro		
Papel-cartão		
Embalagens plásticas e metálicas		
3F		

★ Ecocentro



Recolha seletiva de fluxos especiais

Fluxos	2019	Pontos de recolha
Óleos alimentares usados		
Têxteis usados		
REEE		
Pilhas e acumuladores		

*** Ecocentro**

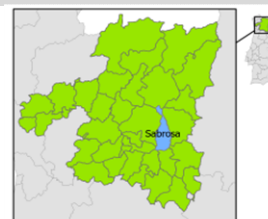
Entidade Gestora em baixa

CM de Sabrosa



Acessibilidade à recolha

RI - boa
RS - mediana



Entidade Gestora em alta

RESINORTE



Emissões de GEE

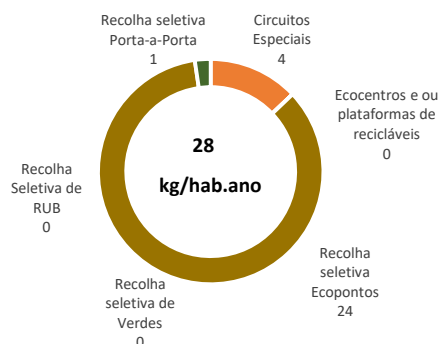
RI - insatisfatório
RS - NA

Área predominantemente rural

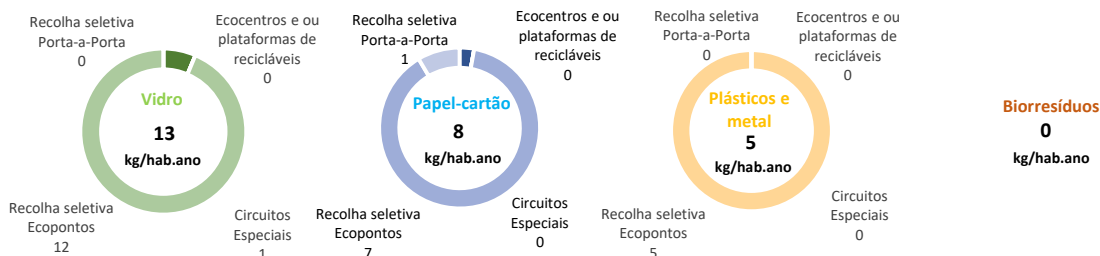
Produção de resíduos urbanos (kg/hab.ano)



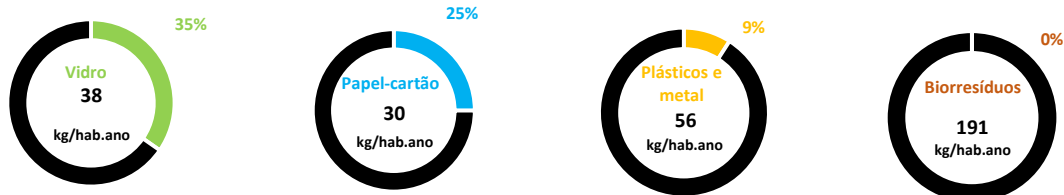
Recolhas seletivas por origem (kg/hab.ano)



Tipo de recolha por fluxo de material (kg/hab.ano)

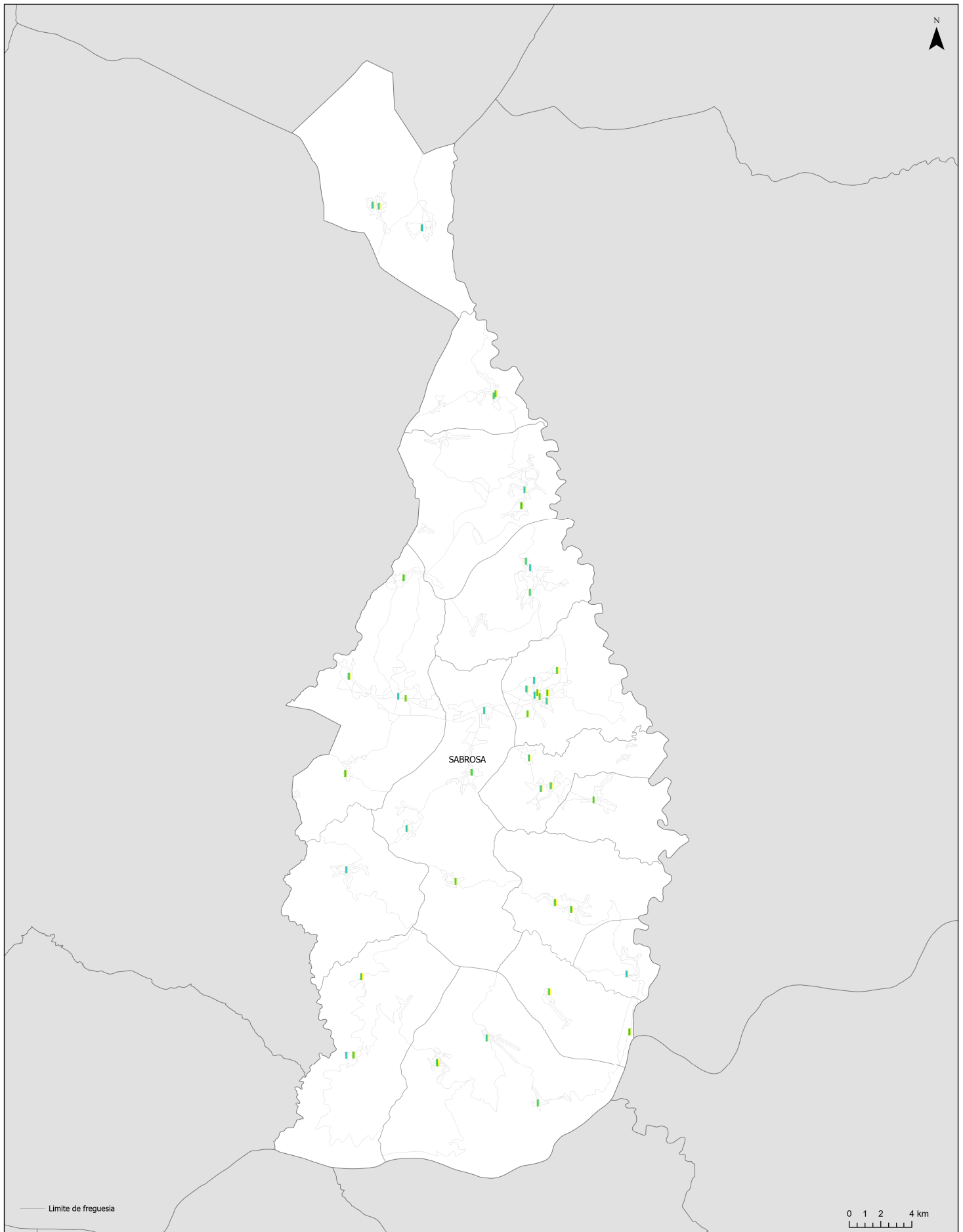


Eficiência da recolha seletiva [recolhido vs recolhido+potencial nos RI]



Qualidade da recolha seletiva [recolhido-alvo vs recolhido]

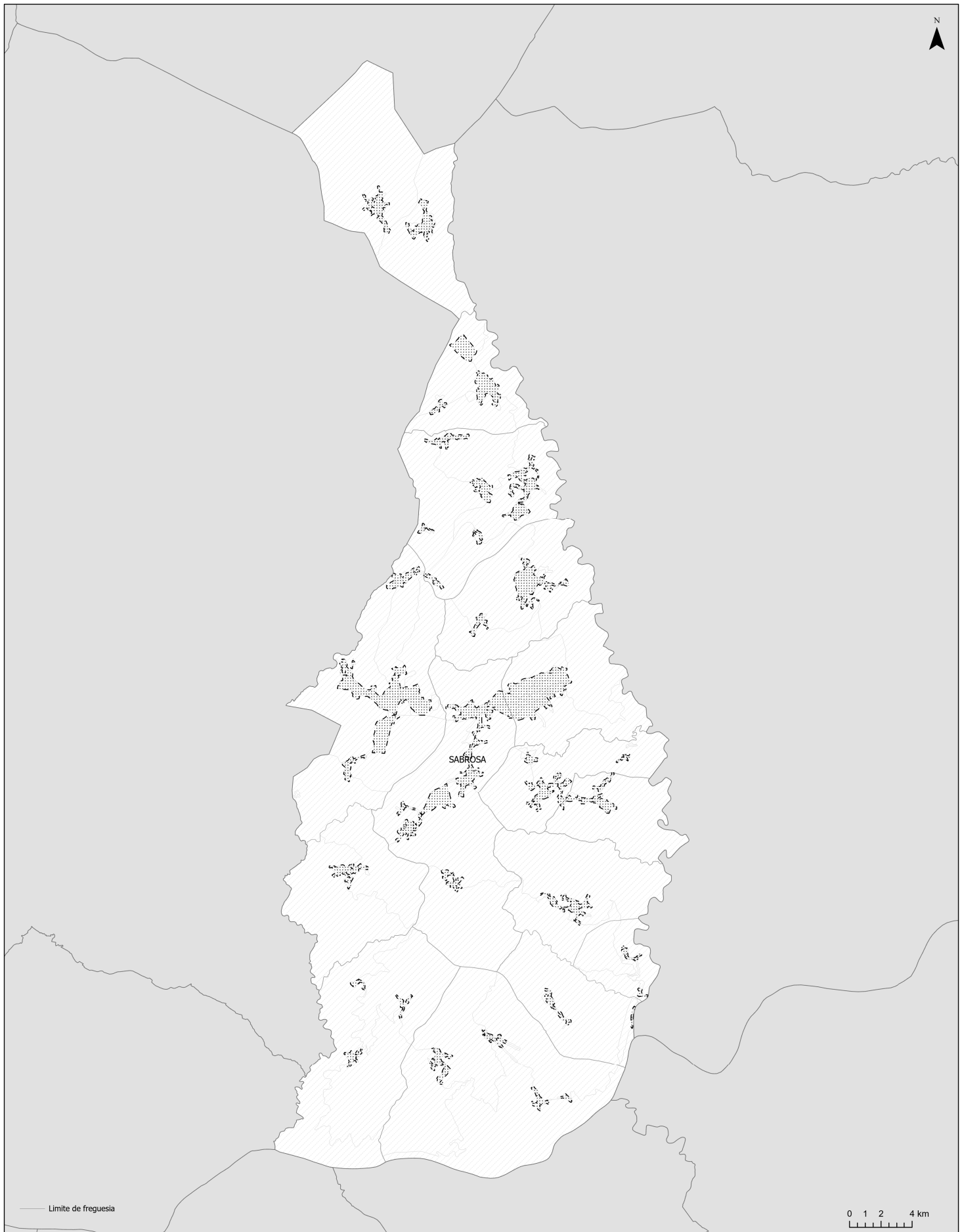




Recolha seletiva multimaterial

2019

Fluxos	Recolha proximidade	Recolha P-a-P (pontos / limite zona)
Vidro		
Papel-cartão		
Embalagens plásticas e metálicas		
3F		



Biorresíduos

Recolha seletiva

Fluxos	2019		Projetos futuros	
	Recolha proximidade	Recolha P-a-P (pontos / limite zona)	Recolha proximidade	Recolha P-a-P (pontos / limite zona)
Biorresíduos alimentares		○ / □	⋯	○ / □
Biorresíduos verdes		○ / □	⋯	○ / □

Potencial técnico para recolha seletiva de biorresíduos:

- zona de maior potencial
- ▨ zona de menor potencial

Compostagem

	2019	Projetos futuros
Doméstica	● □	○ □
Comunitária	■ □	● □

Entidade Gestora em baixa
 CM de Santa Marta de Penaguião



Acessibilidade à recolha

RI - mediana
 RS - boa



Entidade Gestora em alta
 RESINORTE



Emissões de GEE

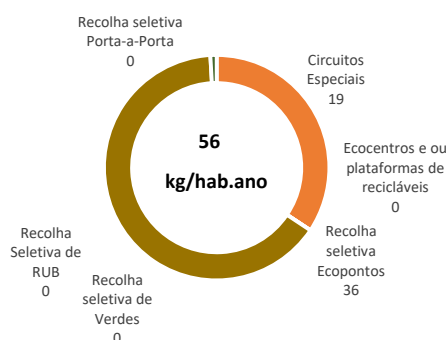
RI - insatisfatório
 RS - NA

Área predominantemente rural

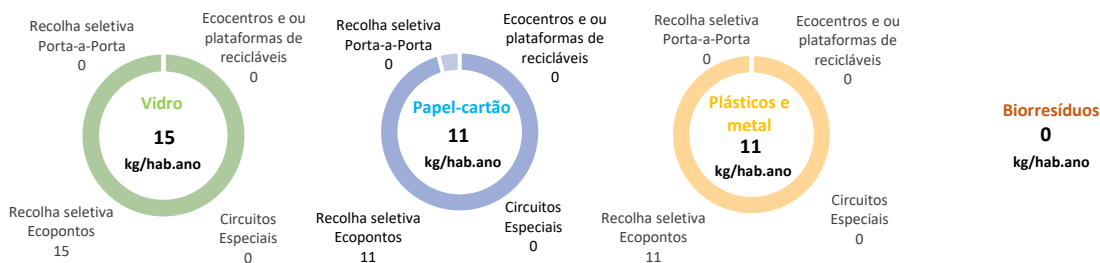
Produção de resíduos urbanos (kg/hab.ano)



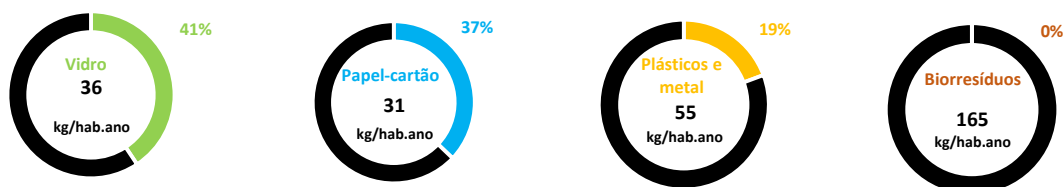
Recolhas seletivas por origem (kg/hab.ano)



Tipo de recolha por fluxo de material (kg/hab.ano)

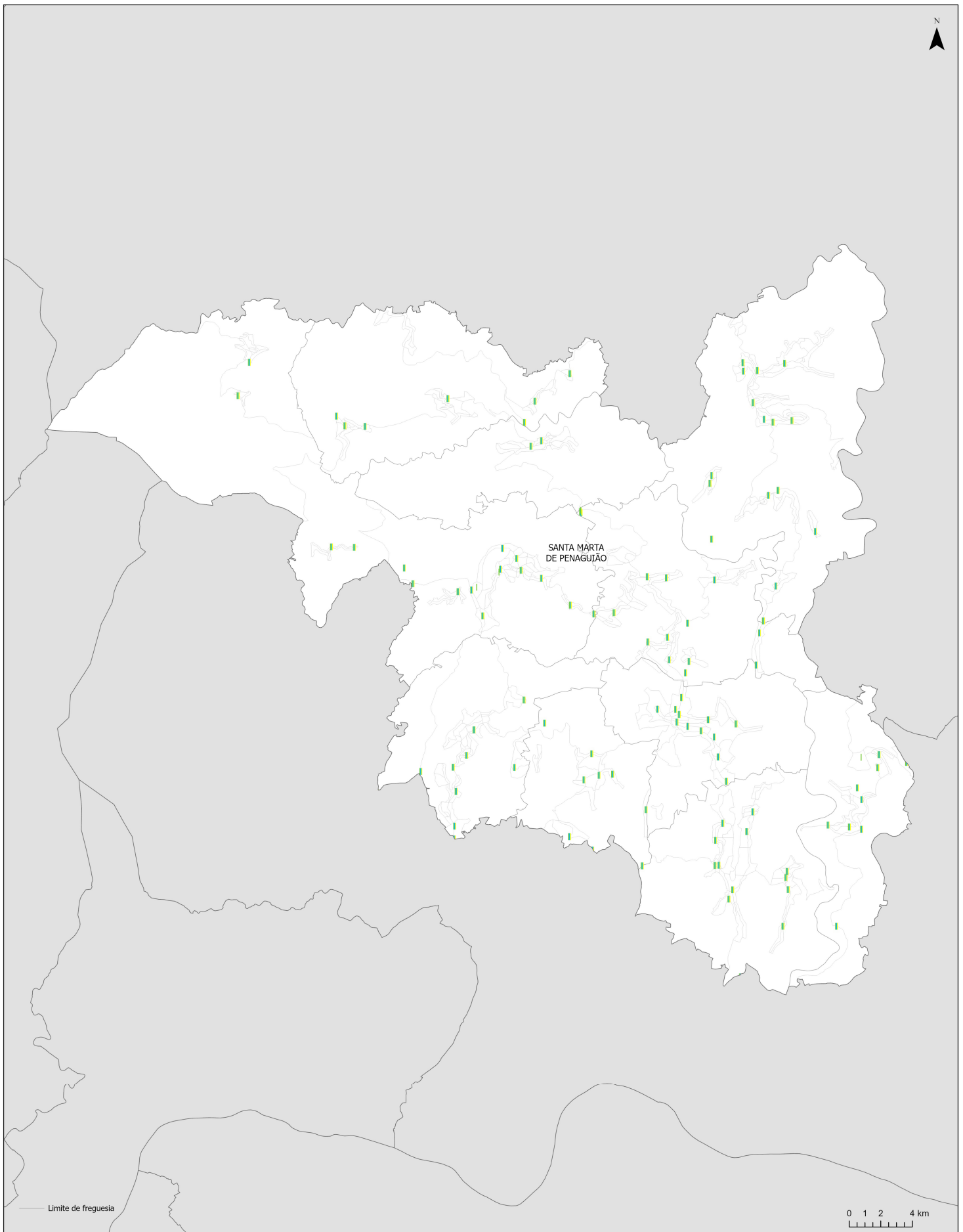


Eficiência da recolha seletiva [recolhido vs recolhido+potencial nos RI]



Qualidade da recolha seletiva [recolhido-alvo vs recolhido]





2019

Fluxos

Recolha
proximidade

Recolha P-a-P
(pontos / limite zona)

* Ecocentro

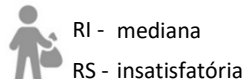
Vidro		
Papel-cartão		
Embalagens plásticas e metálicas		
3F		

Entidade Gestora em baixa

CM de Santo Tirso



Acessibilidade à recolha

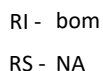


Entidade Gestora em alta

RESINORTE



Emissões de GEE

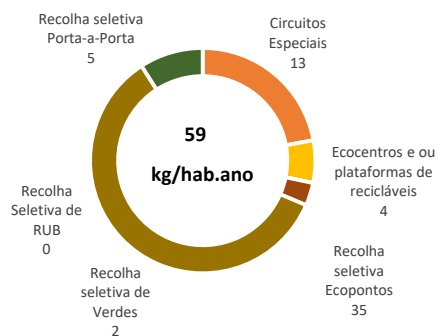


Área mediantemente urbana


Produção de resíduos urbanos (kg/hab.ano)



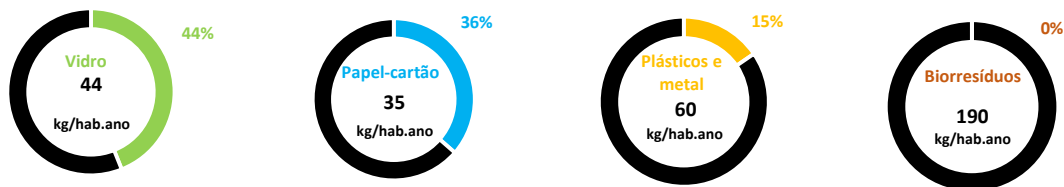
Recolhas seletivas por origem (kg/hab.ano)



Tipo de recolha por fluxo de material (kg/hab.ano)

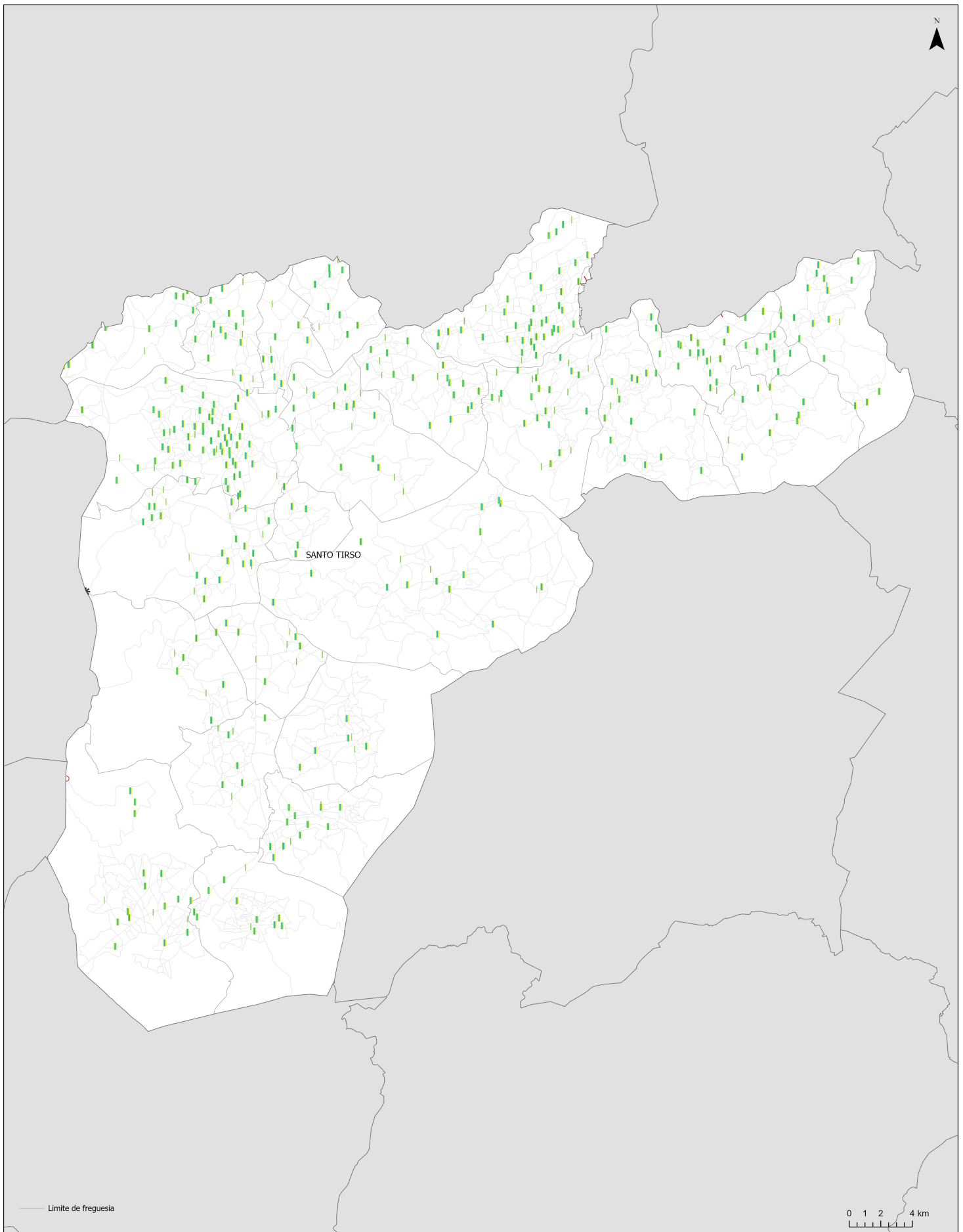


Eficiência da recolha seletiva [recolhido vs recolhido+potencial nos RI]



Qualidade da recolha seletiva [recolhido-alvo vs recolhido]





2019

Fluxos	Recolha proximidade	Recolha P-a-P (pontos / limite zona)
Vidro		
Papel-cartão		
Embalagens plásticas e metálicas		
3F		

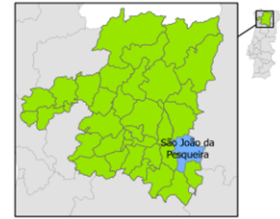
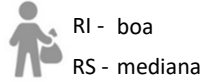
* Ecocentro	
3F	
Pilhas e acumuladores	
REEE	

Entidade Gestora em baixa

CM de São João da Pesqueira



Acessibilidade à recolha



Entidade Gestora em alta

RESINORTE



Emissões de GEE

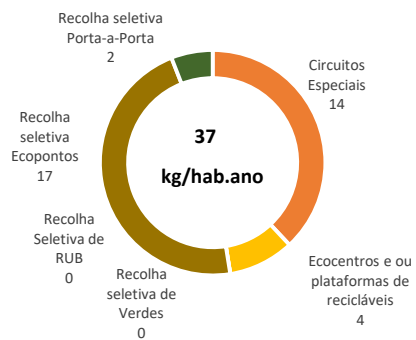
RI - NR
RS - NA

Área predominantemente rural

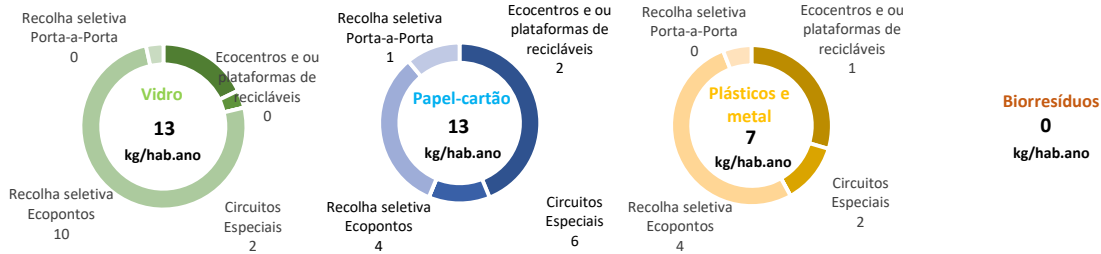
Produção de resíduos urbanos (kg/hab.ano)



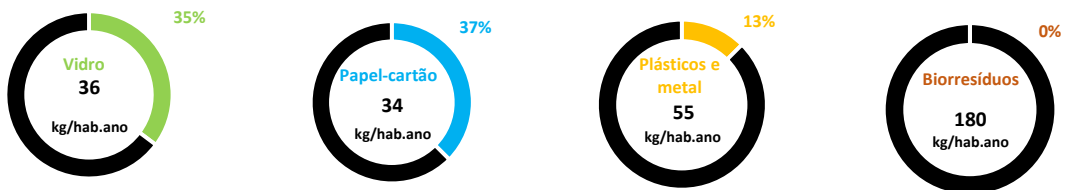
Recolhas seletivas por origem (kg/hab.ano)



Tipo de recolha por fluxo de material (kg/hab.ano)

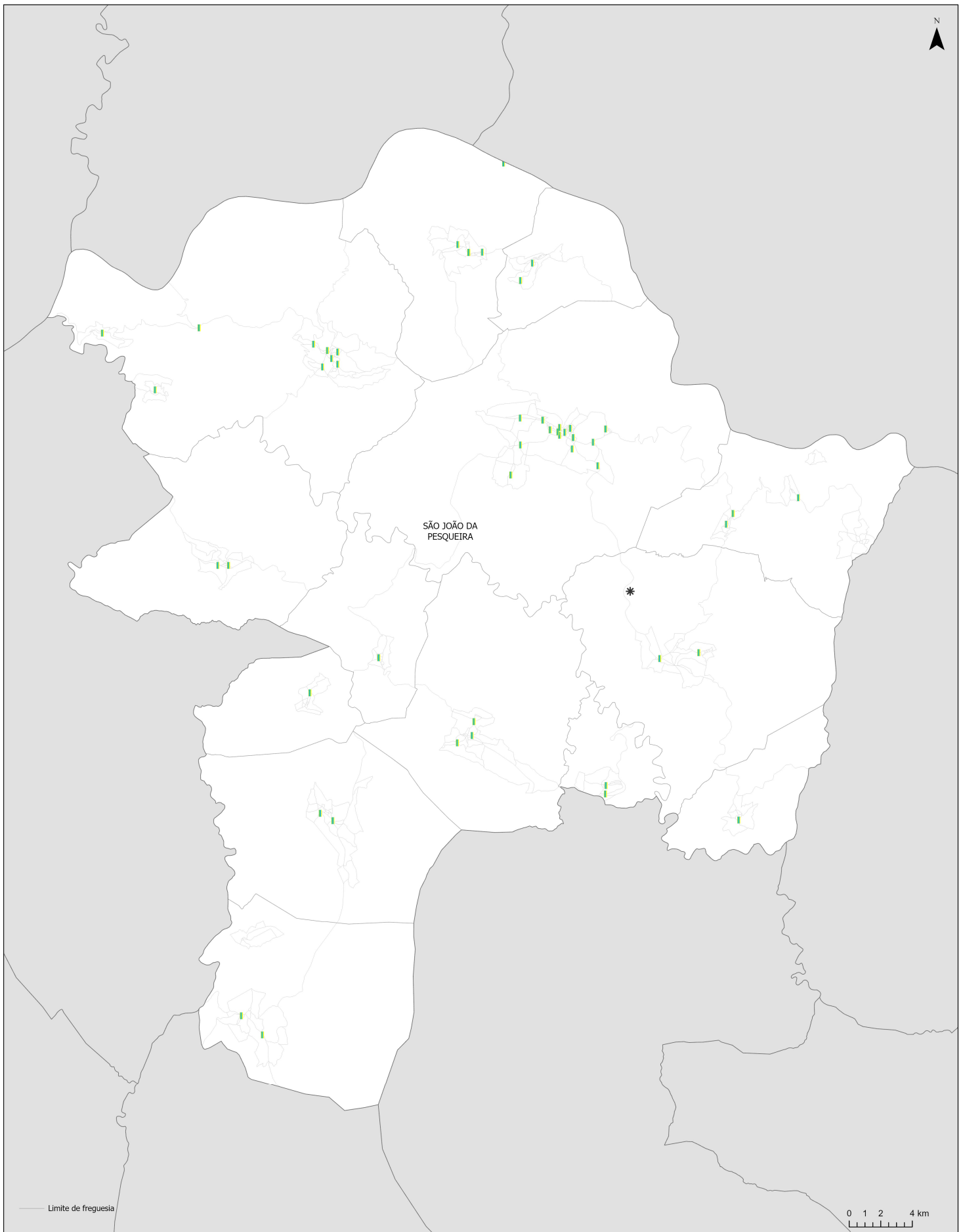


Eficiência da recolha seletiva [recolhido vs recolhido+potencial nos RI]



Qualidade da recolha seletiva [recolhido-alvo vs recolhido]





2019

Fluxos	Recolha proximidade	Recolha P-a-P (pontos / limite zona)
Vidro		
Papel-cartão		
Embalagens plásticas e metálicas		
3F		

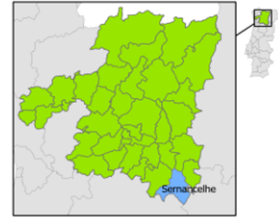
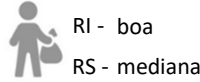
* Ecocentro	
3F	
Pilhas e acumuladores	
REEE	

Entidade Gestora em baixa

CM de Sernancelhe



Acessibilidade à recolha



Entidade Gestora em alta

RESINORTE

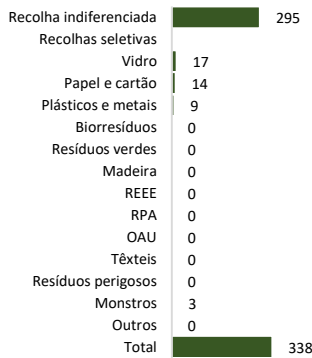


Emissões de GEE

RI - insatisfatório
RS - NA

Área predominantemente rural

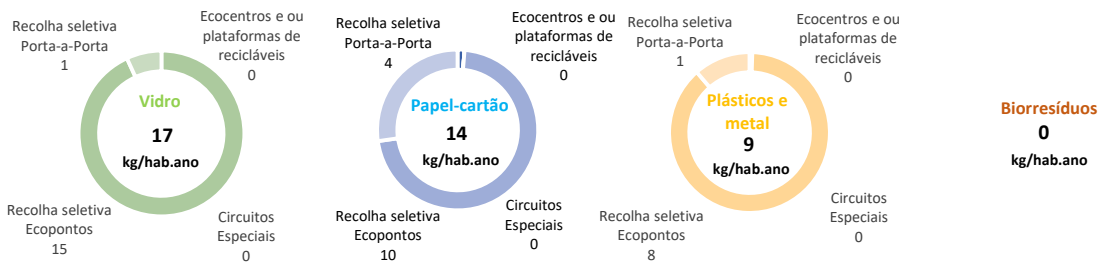
Produção de resíduos urbanos (kg/hab.ano)



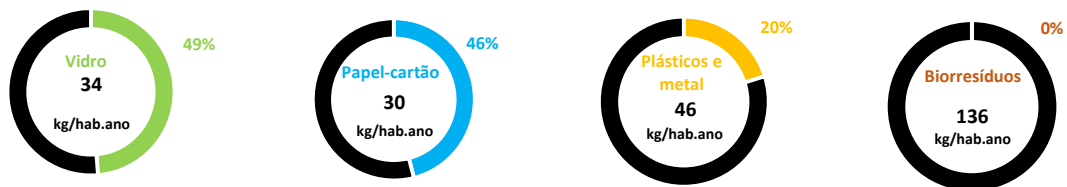
Recolhas seletivas por origem (kg/hab.ano)



Tipo de recolha por fluxo de material (kg/hab.ano)

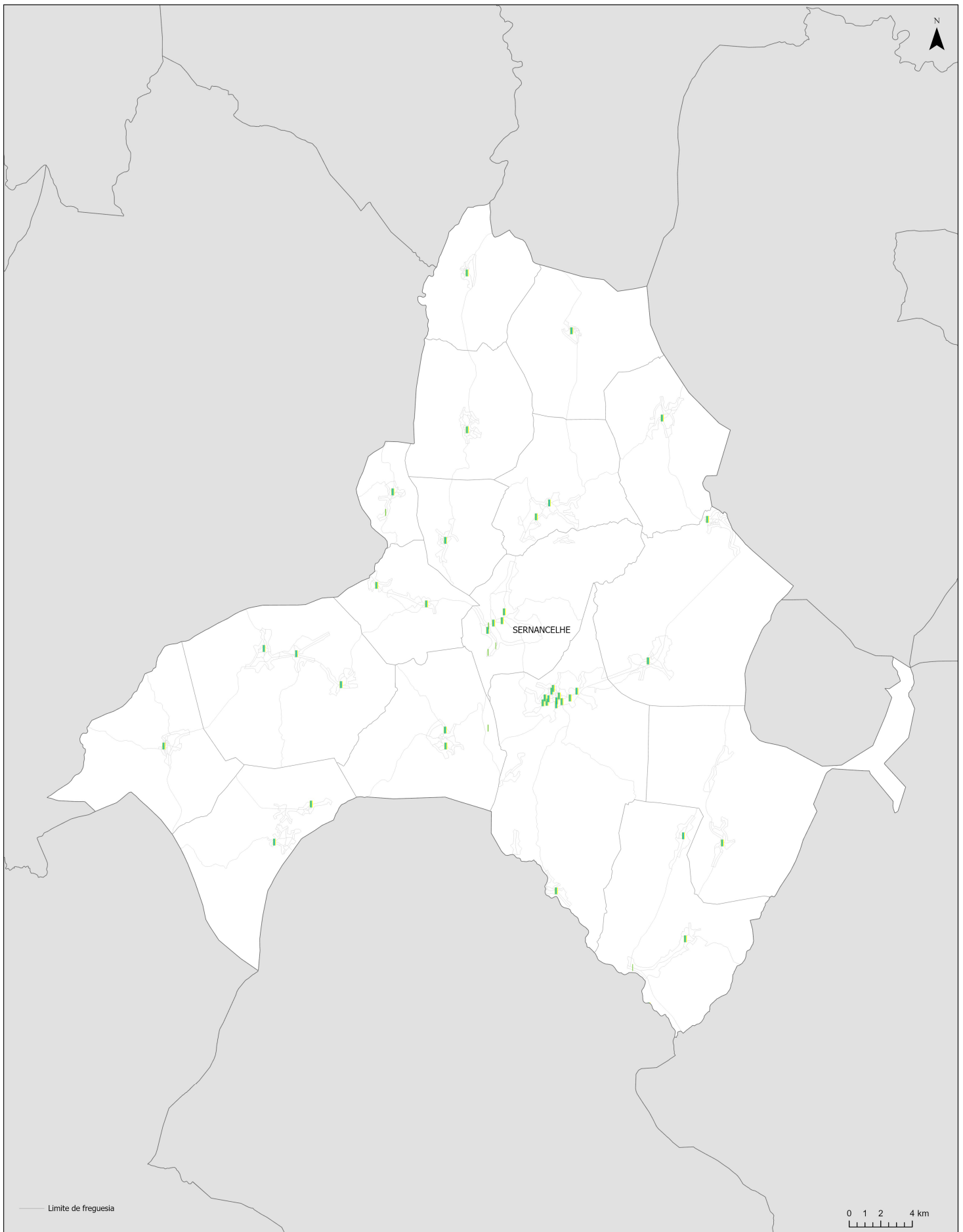


Eficiência da recolha seletiva [recolhido vs recolhido+potencial nos RI]



Qualidade da recolha seletiva [recolhido-alvo vs recolhido]





2019

Fluxos

Recolha proximidade

Recolha P-a-P (pontos / limite zona)

* Ecocentro

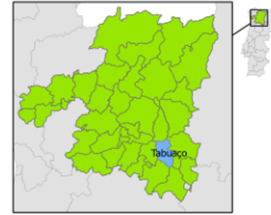
Vidro		
Papel-cartão		
Embalagens plásticas e metálicas		
3F		

Entidade Gestora em baixa

CM de Tabuaço



Acessibilidade à recolha



Entidade Gestora em alta

RESINORTE

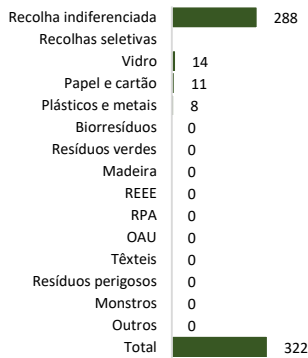


Emissões de GEE

RI - insatisfatório
RS - NA

Área predominantemente rural

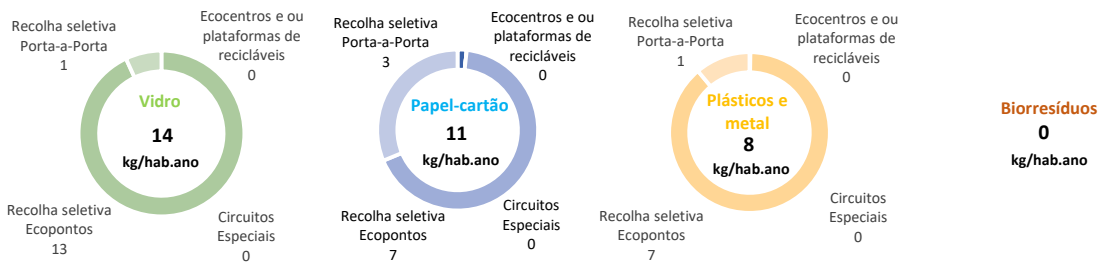
Produção de resíduos urbanos (kg/hab.ano)



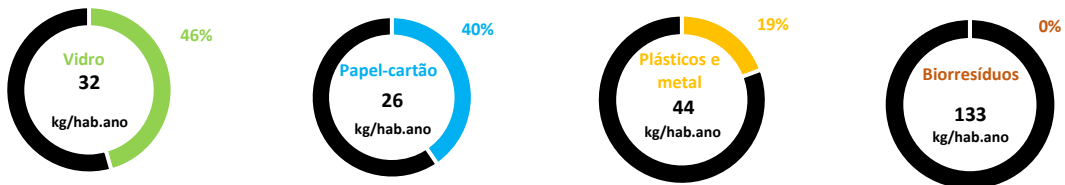
Recolhas seletivas por origem (kg/hab.ano)



Tipo de recolha por fluxo de material (kg/hab.ano)

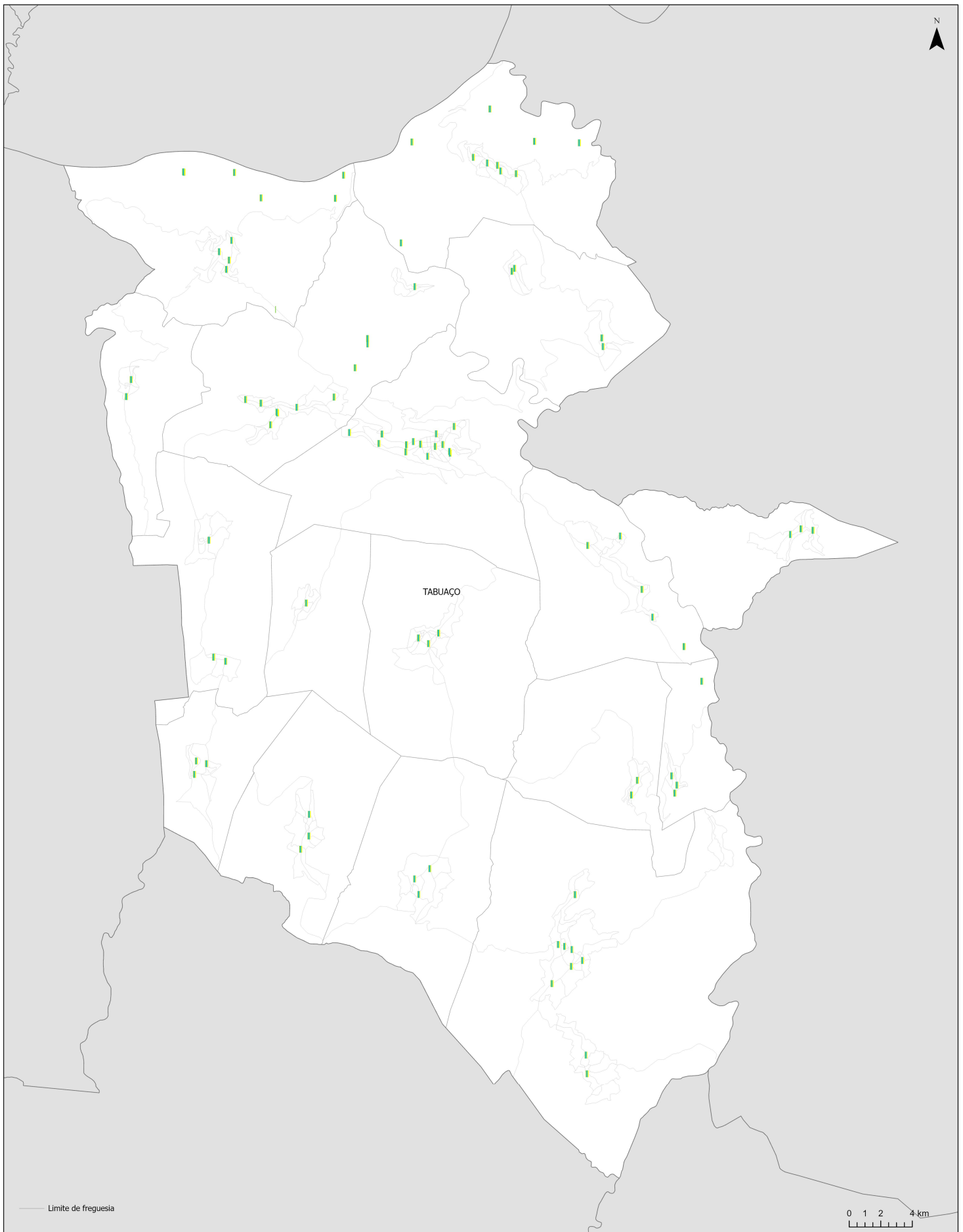


Eficiência da recolha seletiva [recolhido vs recolhido+potencial nos RI]



Qualidade da recolha seletiva [recolhido-alvo vs recolhido]





2019

Fluxos

Recolha
proximidade

Recolha P-a-P
(pontos / limite zona)

* Ecocentro

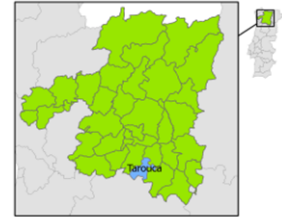
Vidro			
Papel-cartão			
Embalagens plásticas e metálicas			
3F			

Entidade Gestora em baixa

CM de Tarouca



Acessibilidade à recolha



Entidade Gestora em alta

RESINORTE



Emissões de GEE

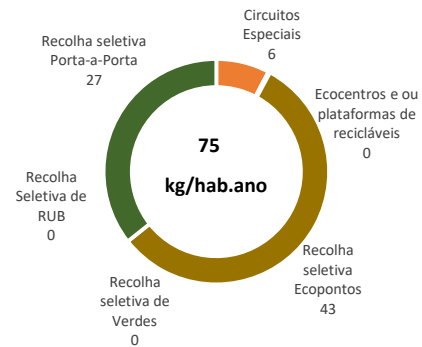
RI - insatisfatório
RS - NA

Área predominantemente rural

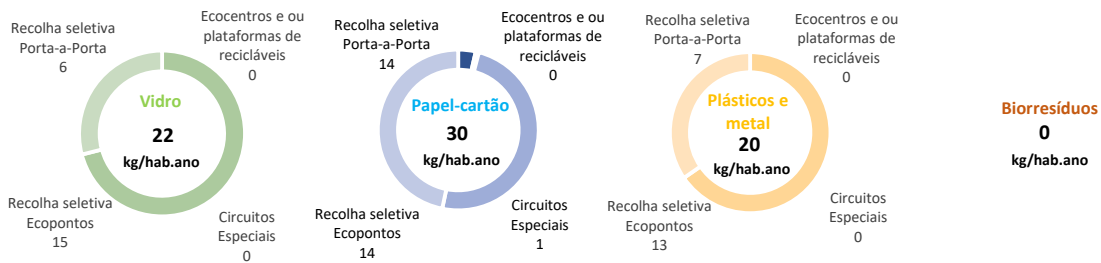
Produção de resíduos urbanos (kg/hab.ano)



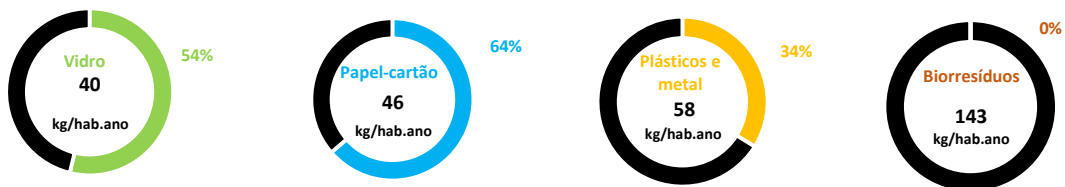
Recolhas seletivas por origem (kg/hab.ano)



Tipo de recolha por fluxo de material (kg/hab.ano)

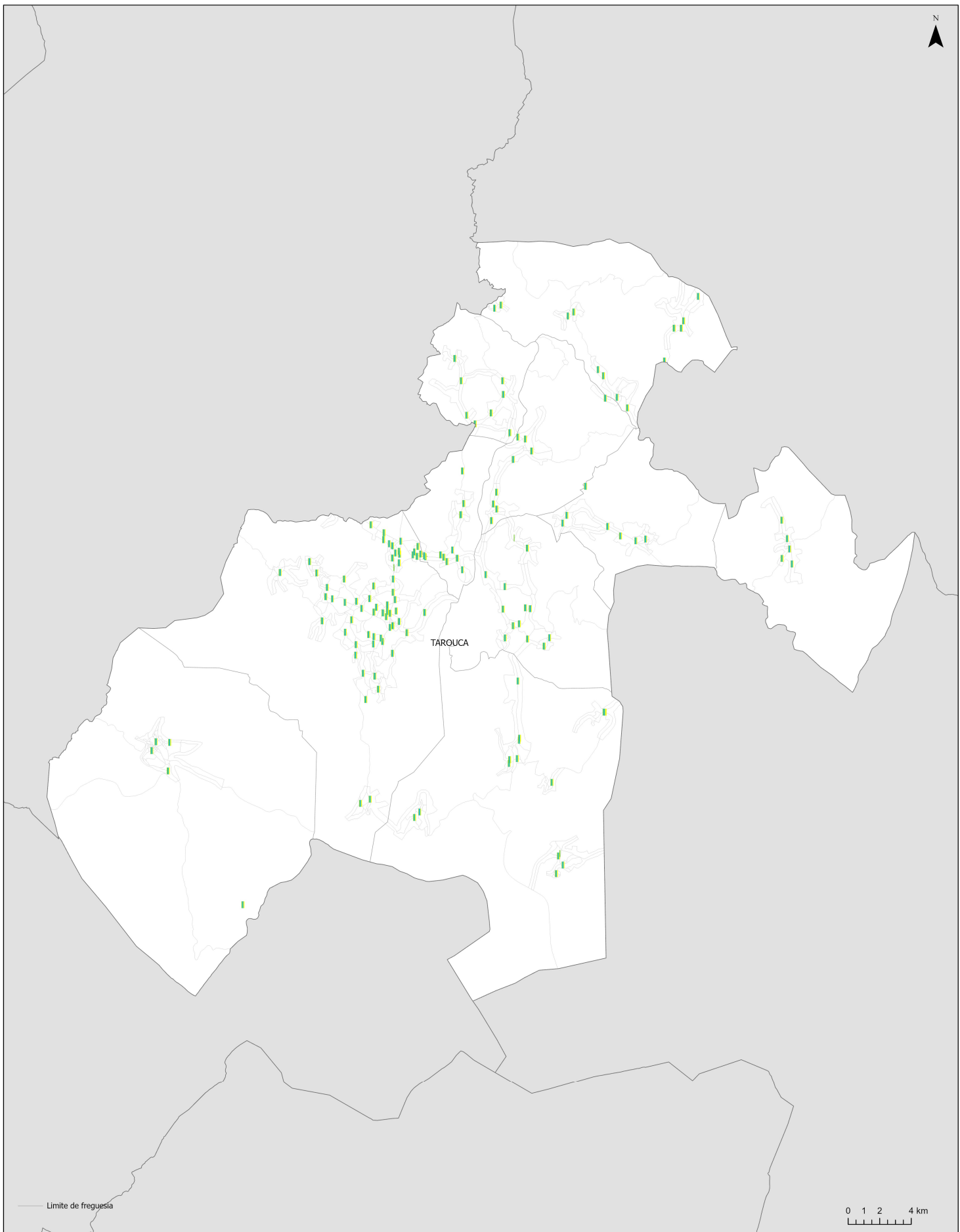


Eficiência da recolha seletiva [recolhido vs recolhido+potencial nos RI]



Qualidade da recolha seletiva [recolhido-alvo vs recolhido]





2019

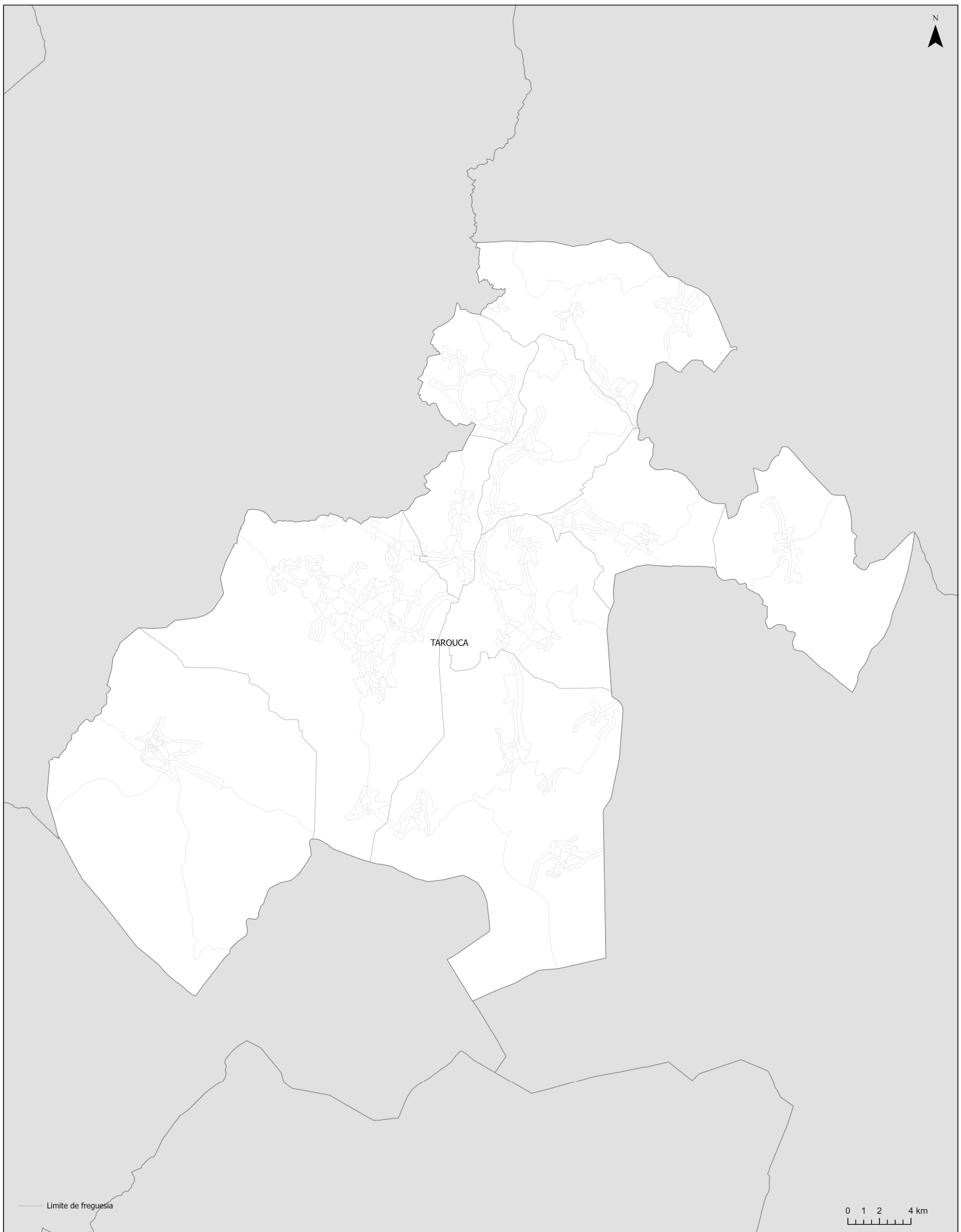
Fluxos

Recolha
proximidade

Recolha P-a-P
(pontos / limite zona)

★ Ecocentro

Vidro			
Papel-cartão			
Embalagens plásticas e metálicas			
3F			



Recolha seletiva de fluxos especiais

Fluxos	2019	Pontos de recolha
Óleos alimentares usados	—	●
Têxteis usados	—	▲
REEE	—	◆
Pilhas e acumuladores	—	★

★ Ecocentro

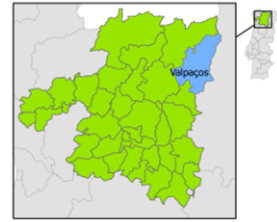
Entidade Gestora em baixa

CM de Valpaços



Acessibilidade à recolha

RI - boa
RS - boa



Entidade Gestora em alta

RESINORTE

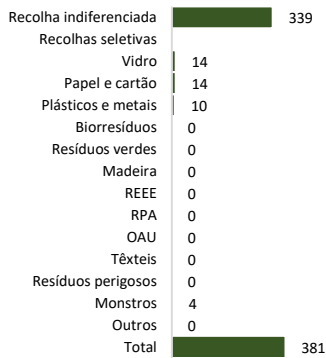


Emissões de GEE

RI - insatisfatório
RS - NA

Área predominantemente rural

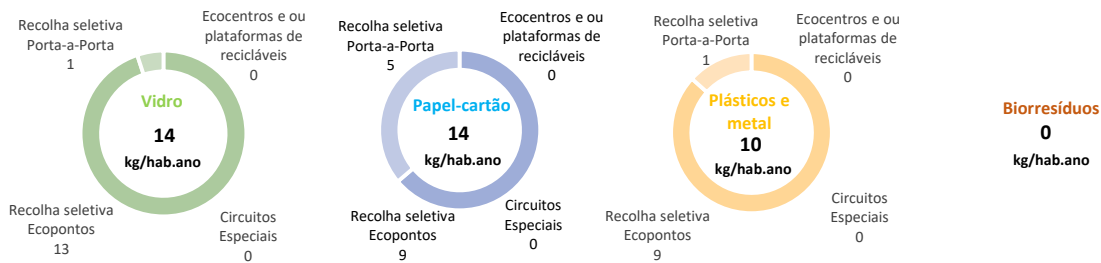
Produção de resíduos urbanos (kg/hab.ano)



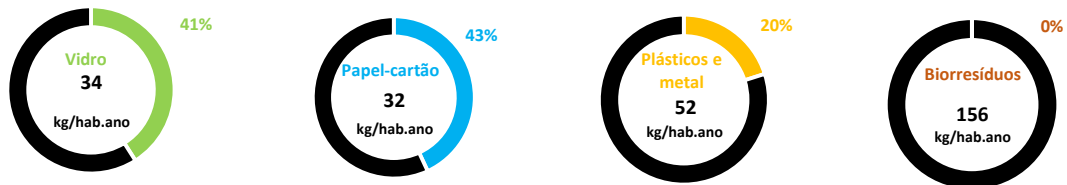
Recolhas seletivas por origem (kg/hab.ano)



Tipo de recolha por fluxo de material (kg/hab.ano)

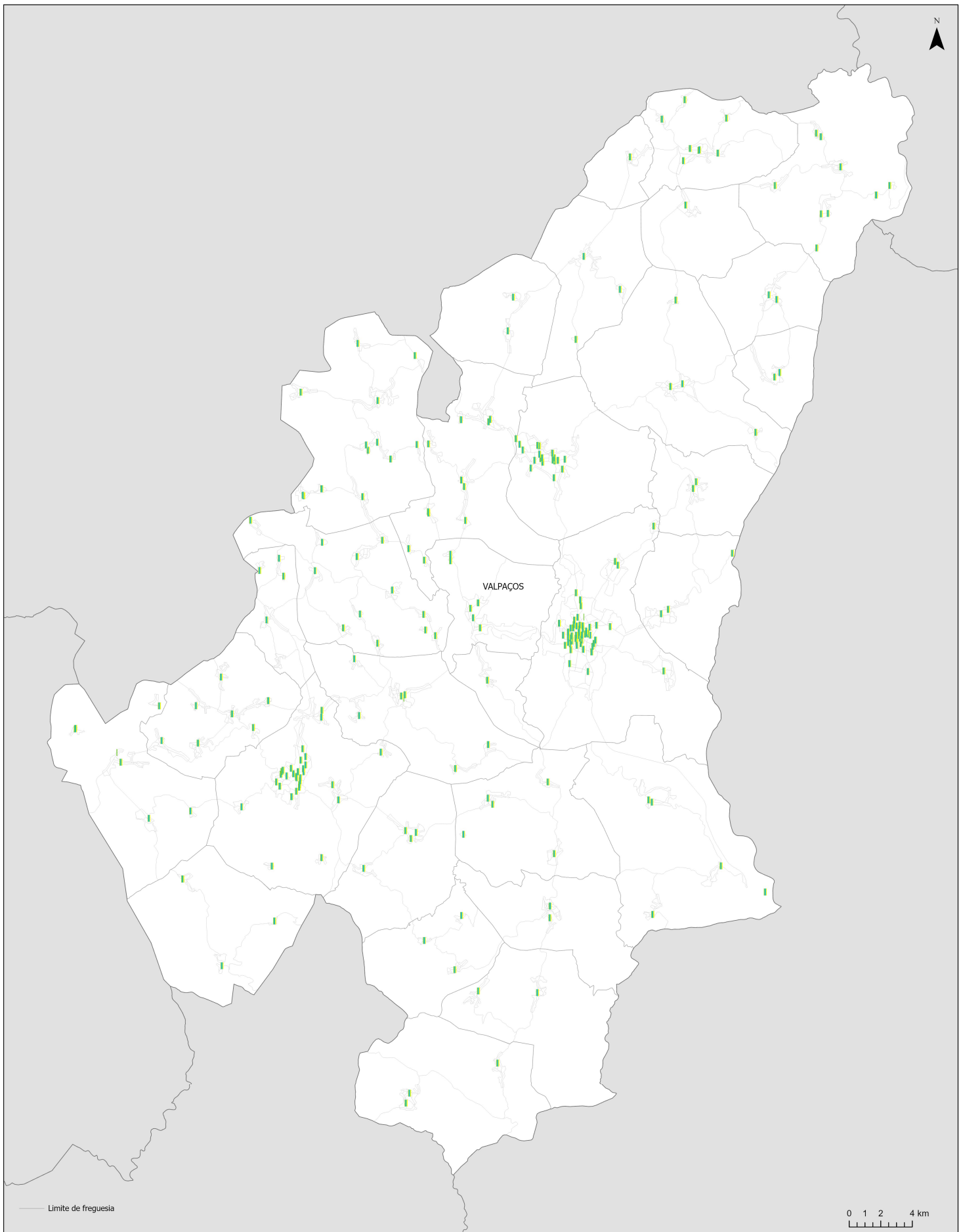


Eficiência da recolha seletiva [recolhido vs recolhido+potencial nos RI]



Qualidade da recolha seletiva [recolhido-alvo vs recolhido]





2019

Fluxos

Recolha proximidade

Recolha P-a-P (pontos / limite zona)

* Ecocentro

Vidro		
Papel-cartão		
Embalagens plásticas e metálicas		
3F		

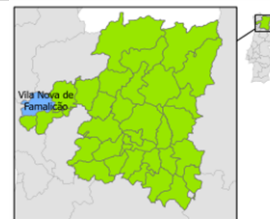
Entidade Gestora em baixa

CM de Vila Nova de Famalicão



Acessibilidade à recolha

RI - mediana
RS - insatisfatória



Entidade Gestora em alta

RESINORTE

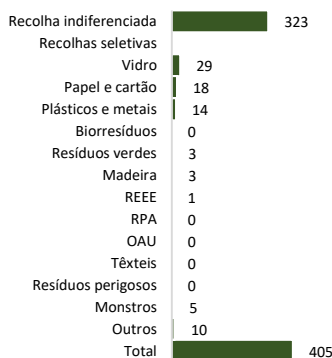


Emissões de GEE

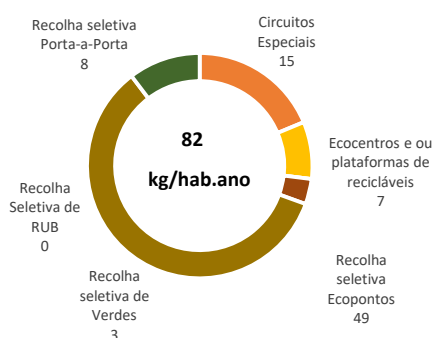
RI - mediano
RS - NA

Área mediantemente urbana

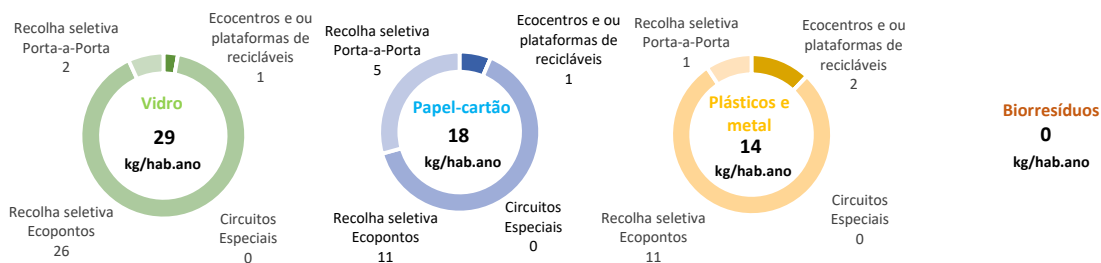
Produção de resíduos urbanos (kg/hab.ano)



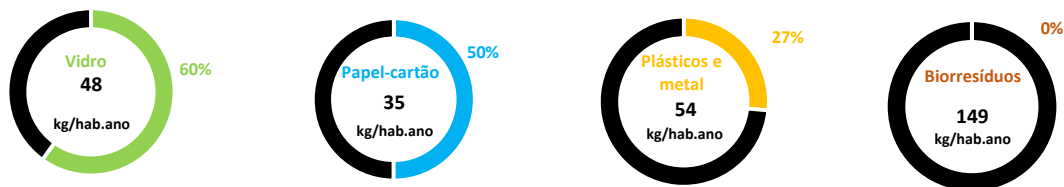
Recolhas seletivas por origem (kg/hab.ano)



Tipo de recolha por fluxo de material (kg/hab.ano)

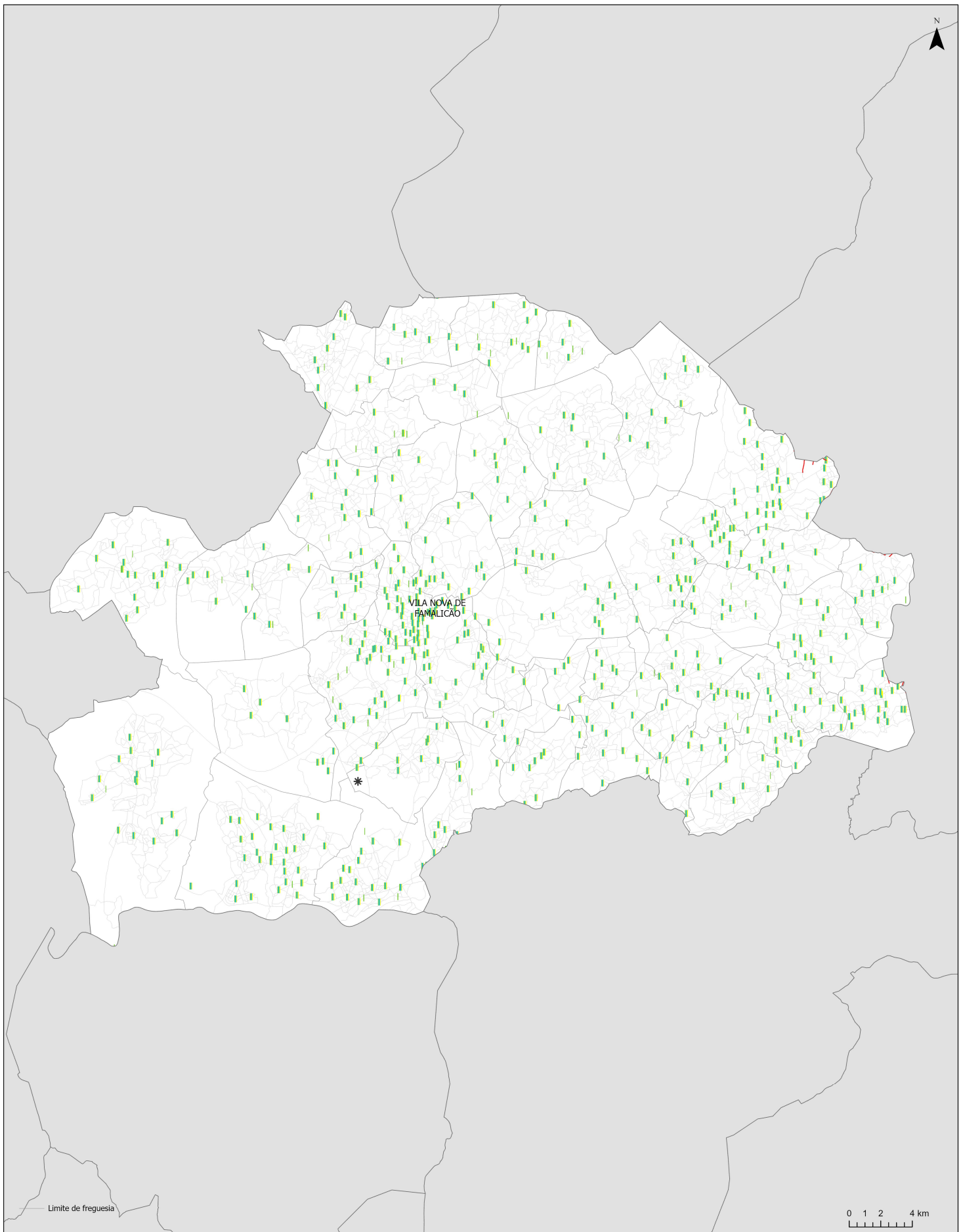


Eficiência da recolha seletiva [recolhido vs recolhido+potencial nos RI]



Qualidade da recolha seletiva [recolhido-alvo vs recolhido]





2019

Fluxos	Recolha proximidade	Recolha P-a-P (pontos / limite zona)
Vidro		
Papel-cartão		
Embalagens plásticas e metálicas		
3F		

* Ecocentro	
3F	
Pilhas e acumuladores	
REEE	

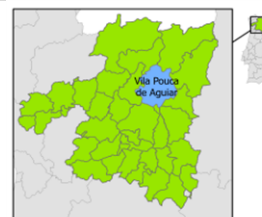
Entidade Gestora em baixa

CM de Vila Pouca de Aguiar



Acessibilidade à recolha

RI - mediana
RS - mediana



Entidade Gestora em alta

RESINORTE



Emissões de GEE

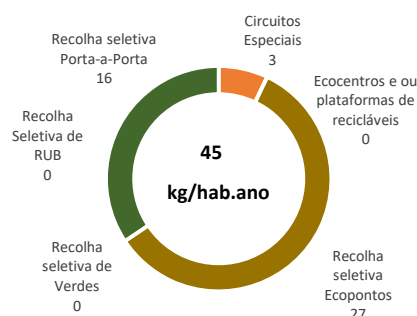
RI - insatisfatório
RS - NA

Área predominantemente rural

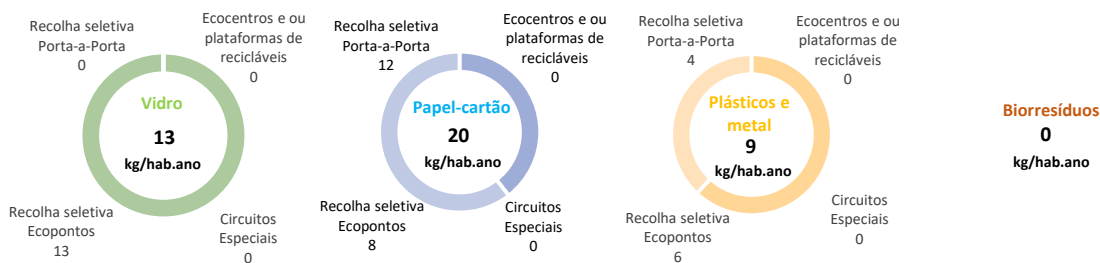
Produção de resíduos urbanos (kg/hab.ano)



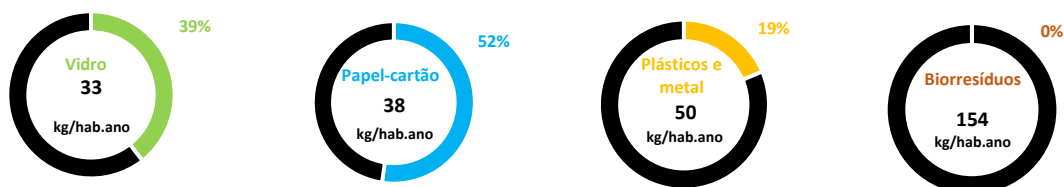
Recolhas seletivas por origem (kg/hab.ano)



Tipo de recolha por fluxo de material (kg/hab.ano)

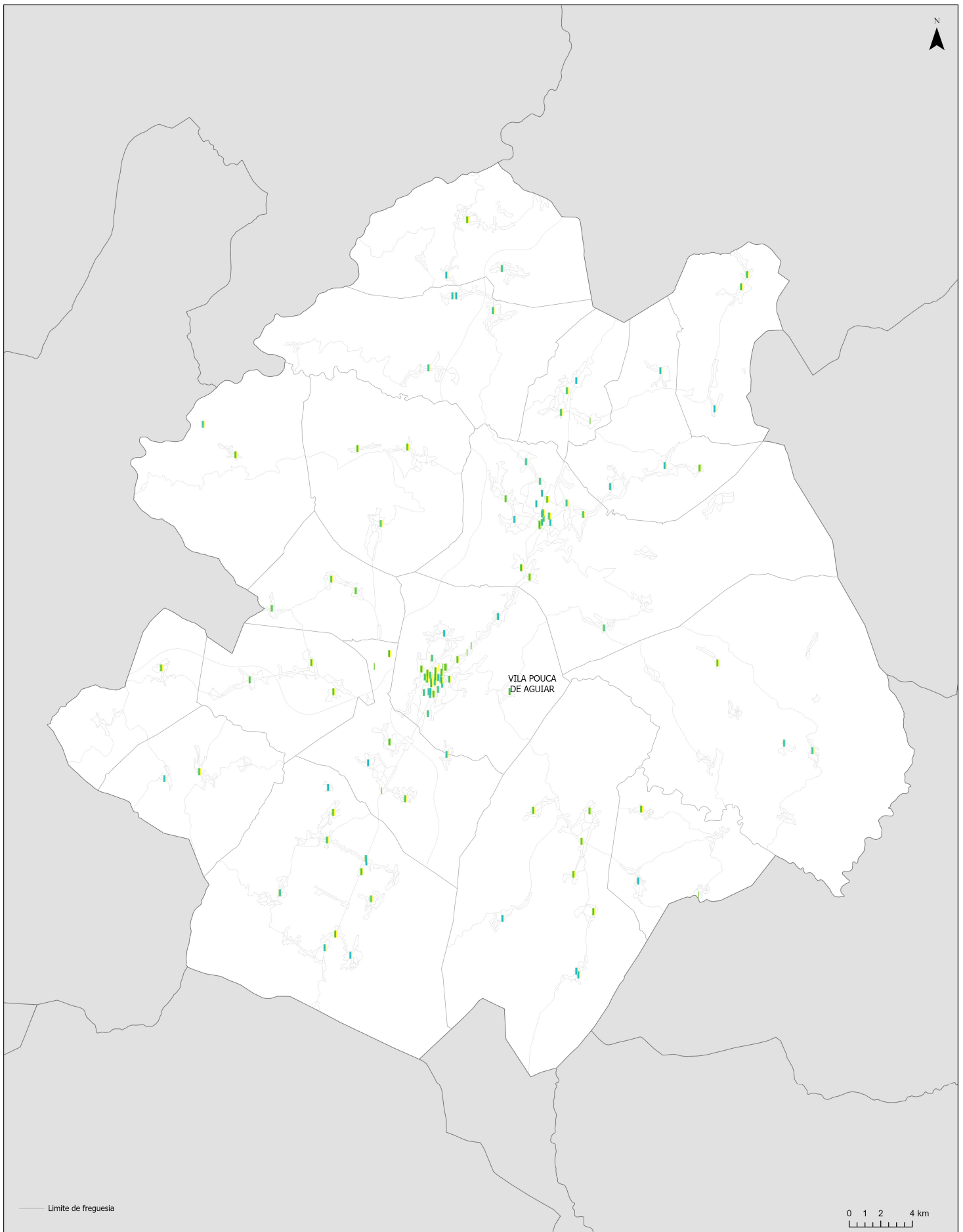


Eficiência da recolha seletiva [recolhido vs recolhido+potencial nos RI]



Qualidade da recolha seletiva [recolhido-alvo vs recolhido]





2019

Fluxos

Recolha
proximidade

Recolha P-a-P
(pontos / limite zona)

* Ecocentro

Vidro			
Papel-cartão			
Embalagens plásticas e metálicas			
3F			

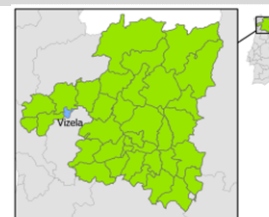
Entidade Gestora em baixa

CM de Vizela



Acessibilidade à recolha

RI - mediana
RS - insatisfatória



Entidade Gestora em alta

RESINORTE



Emissões de GEE


RI - bom
RS - NA

Área mediamente urbana

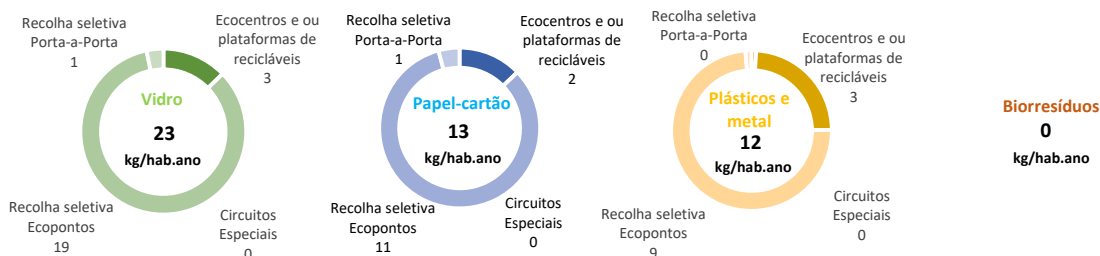
Produção de resíduos urbanos (kg/hab.ano)



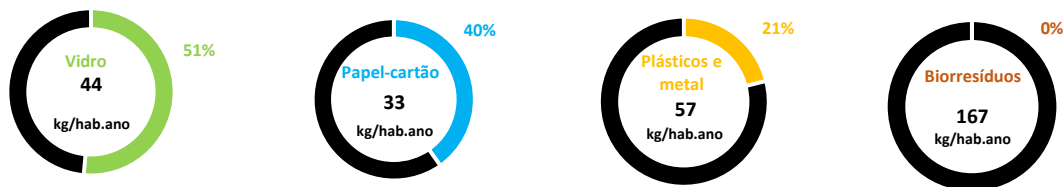
Recolhas seletivas por origem (kg/hab.ano)



Tipo de recolha por fluxo de material (kg/hab.ano)

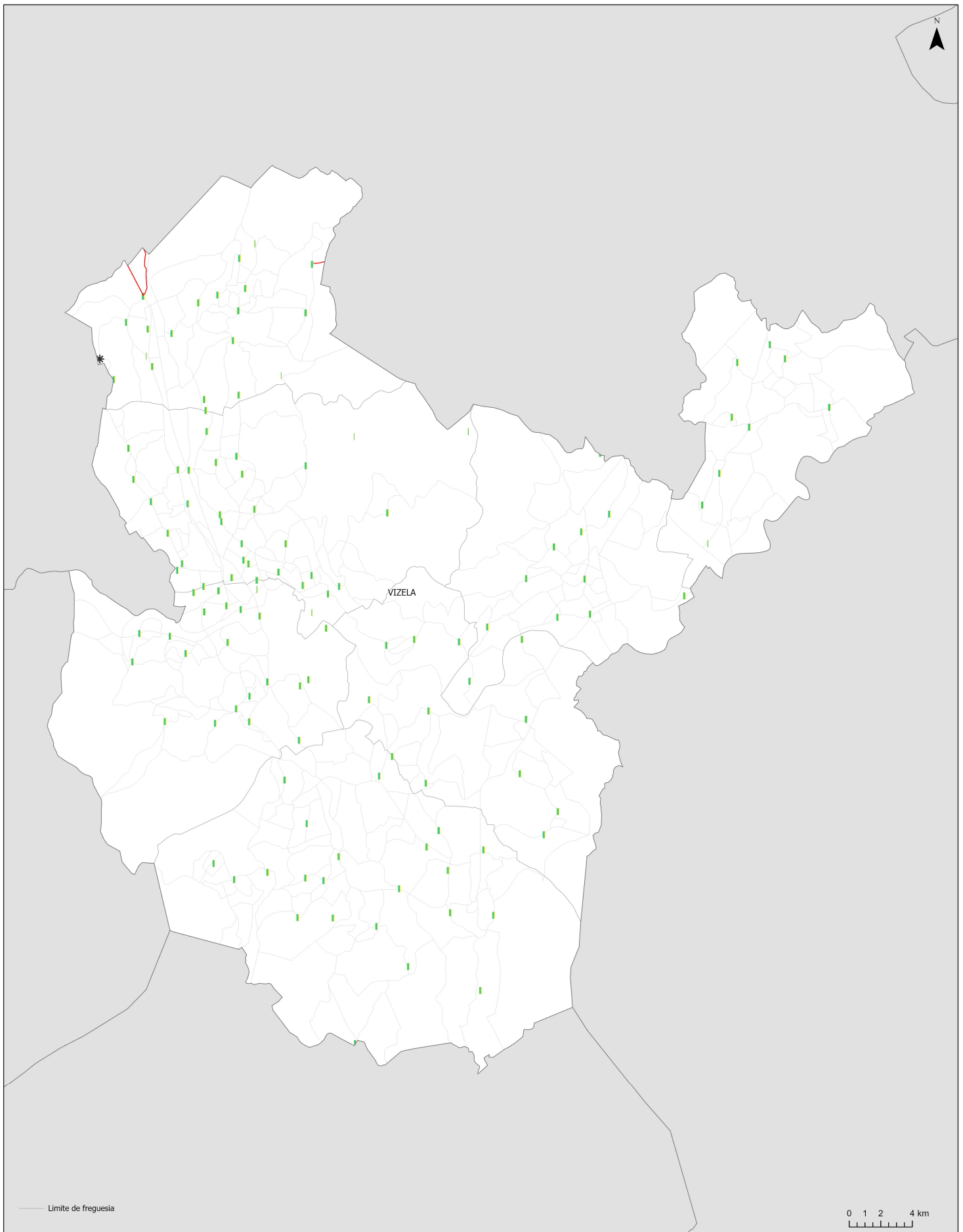


Eficiência da recolha seletiva [recolhido vs recolhido+potencial nos RI]



Qualidade da recolha seletiva [recolhido-alvo vs recolhido]





2019

Fluxos	Recolha proximidade	Recolha P-a-P (pontos / limite zona)
Vidro		
Papel-cartão		
Embalagens plásticas e metálicas		
3F		

- * Ecocentro
- 3F
- Pilhas e acumuladores
- REEE

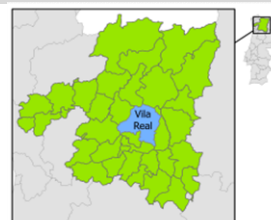
Entidade Gestora em baixa

EMAR de Vila Real



Acessibilidade à recolha

RI - boa
RS - mediana



Entidade Gestora em alta

RESINORTE



Emissões de GEE

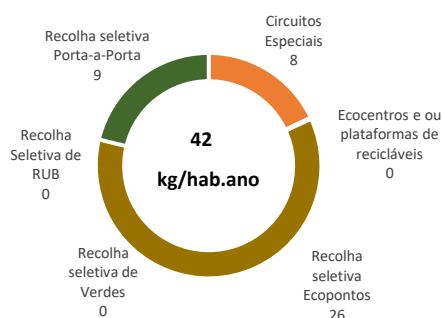
RI - mediano
RS - NA

Área mediamente urbana

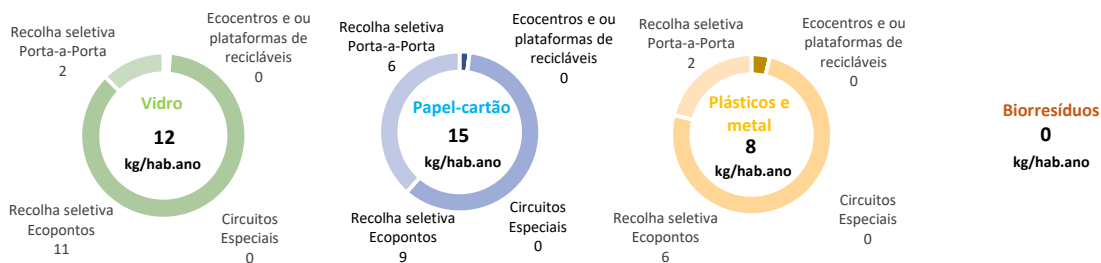
Produção de resíduos urbanos (kg/hab.ano)



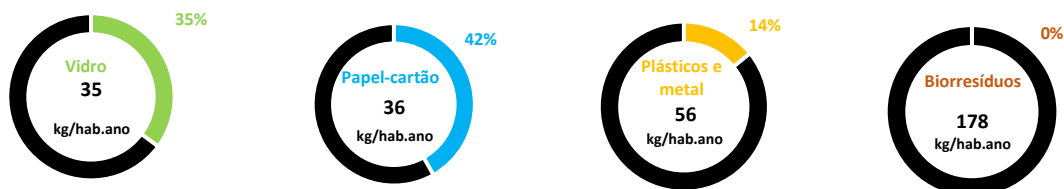
Recolhas seletivas por origem (kg/hab.ano)



Tipo de recolha por fluxo de material (kg/hab.ano)

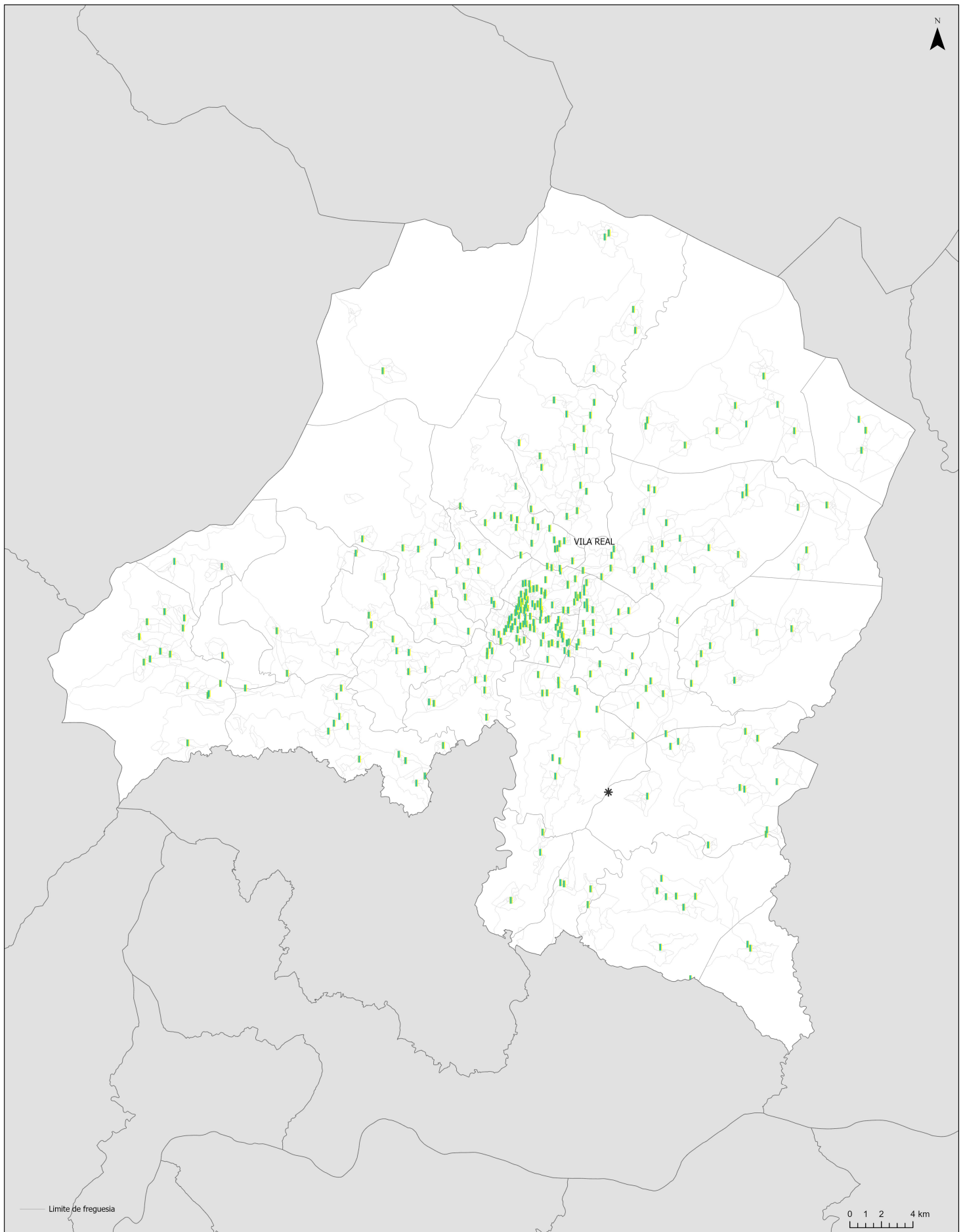


Eficiência da recolha seletiva [recolhido vs recolhido+potencial nos RI]



Qualidade da recolha seletiva [recolhido-alvo vs recolhido]





2019

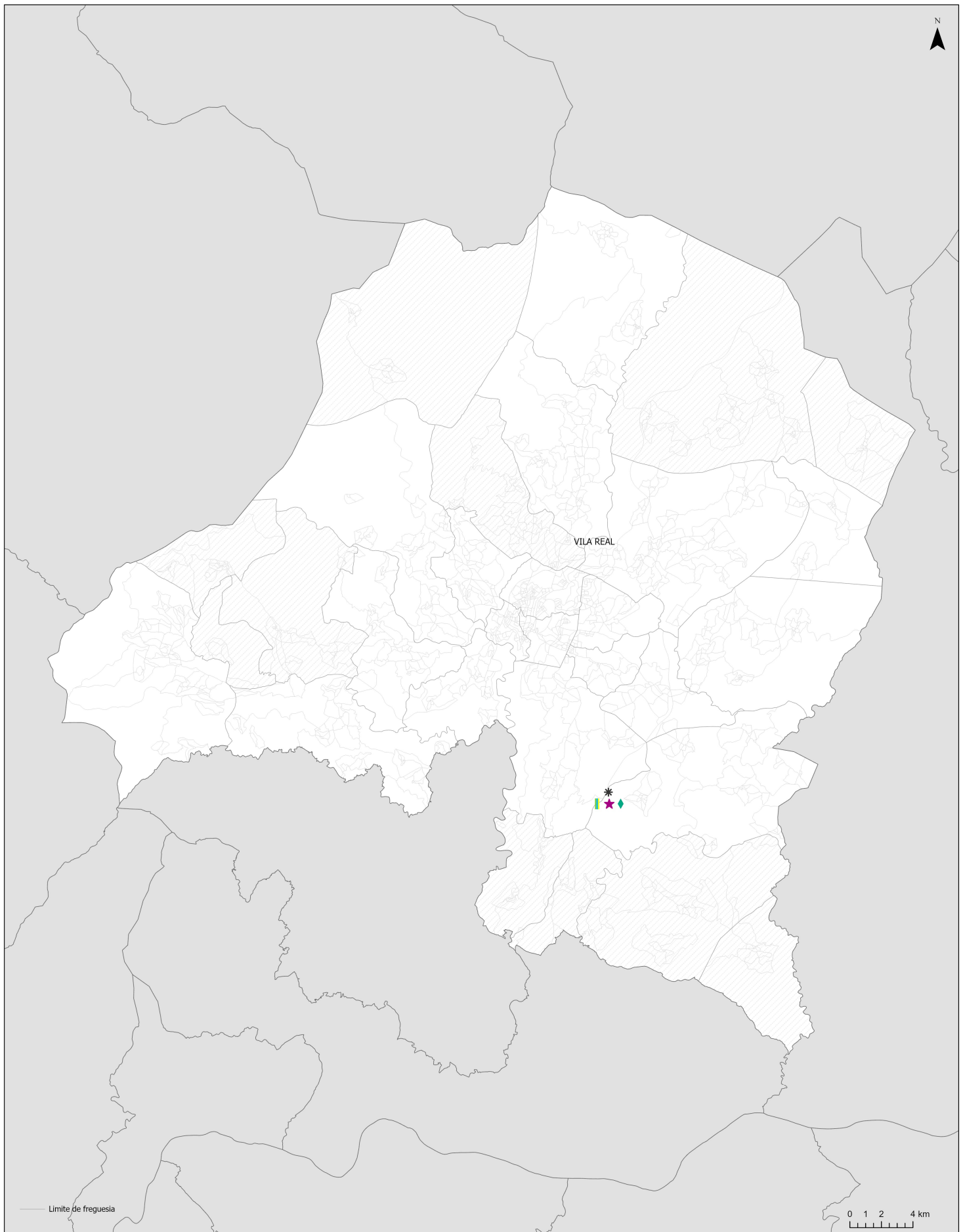
Fluxos

Recolha
proximidade

Recolha P-a-P
(pontos / limite zona)

* Ecocentro

Vidro			
Papel-cartão			
Embalagens plásticas e metálicas			
3F			



Biorresíduos

Recolha seletiva

Fluxos	2019	
	Recolha proximidade	Recolha P-a-P (pontos / limite zona)
Biorresíduos alimentares		○ / □
Biorresíduos verdes		○ / □

Potencial técnico para recolha seletiva de biorresíduos:

- zona de maior potencial
- ▨ zona de menor potencial

Compostagem

	2019
Doméstica	● □
Comunitária	■

Projetos futuros (não georreferenciados)

POSEUR-03-1911-FC-000285
 Implementação de RS de proximidade de biorresíduos alimentares (incluindo zona piloto com controlo de acesso (PAYT) / RS de biorresíduos alimentares em estabelecimentos HORECA e outros / recolha a pedido ou deposição voluntária de biorresíduos verdes

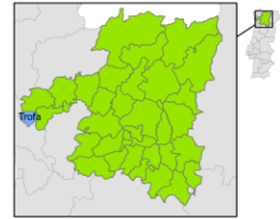
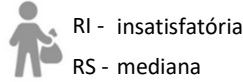
* Ecocentro	★
3F	■
Pilhas e acumuladores	★
REEE	◆

Entidade Gestora em baixa

TROFÁGUAS



Acessibilidade à recolha

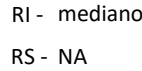


Entidade Gestora em alta

RESINORTE

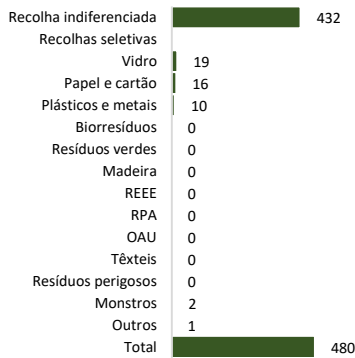


Emissões de GEE



Área mediantemente urbana

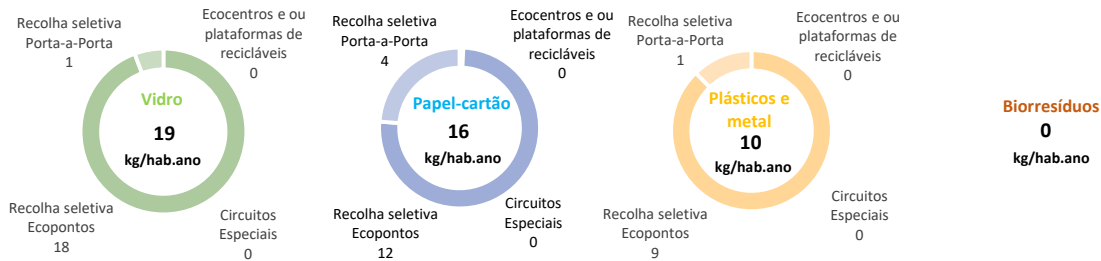
Produção de resíduos urbanos (kg/hab.ano)



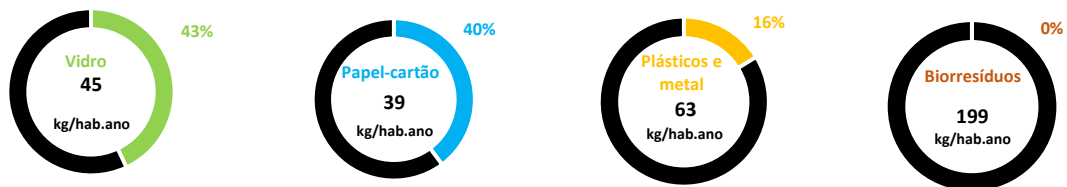
Recolhas seletivas por origem (kg/hab.ano)



Tipo de recolha por fluxo de material (kg/hab.ano)

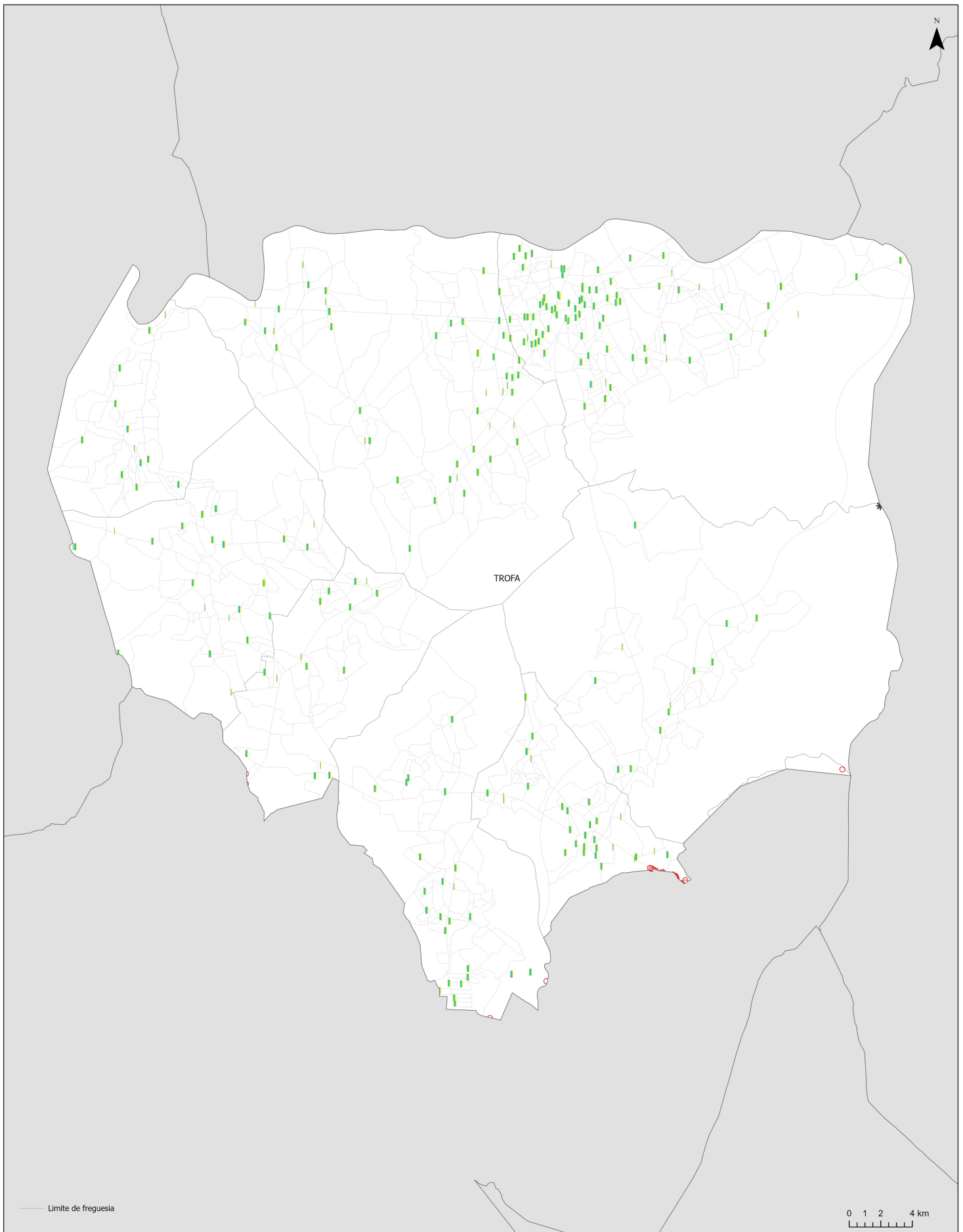


Eficiência da recolha seletiva [recolhido vs recolhido+potencial nos RI]



Qualidade da recolha seletiva [recolhido-alvo vs recolhido]





2019

Fluxos

Recolha
proximidade

Recolha P-a-P
(pontos / limite zona)

* Ecocentro

Vidro			
Papel-cartão			
Embalagens plásticas e metálicas			
3F			