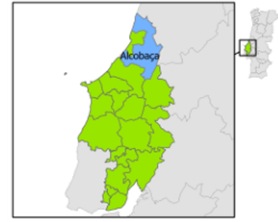


Entidade Gestora em baixa

CM de Alcobça



Acessibilidade à recolha



Entidade Gestora em alta

VALORSUL

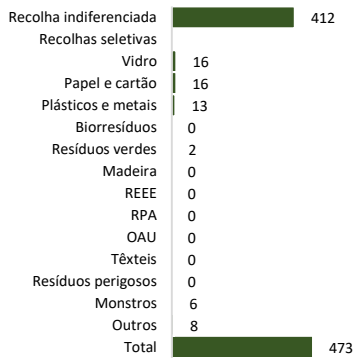


Emissões de GEE

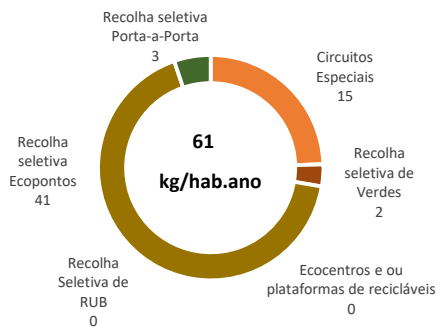
RI - mediano
RS - NA

Área predominantemente rural

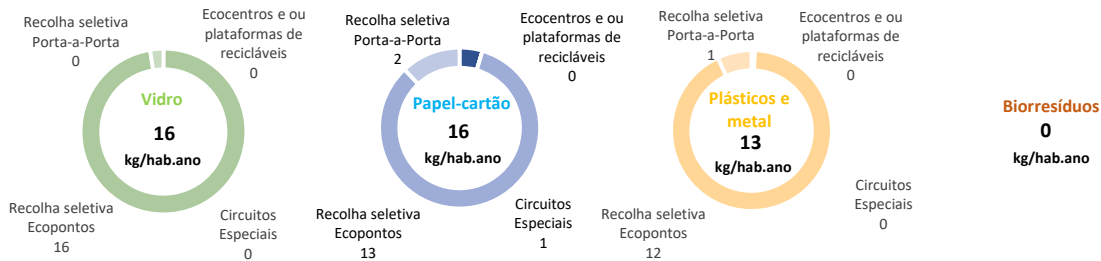
Produção de resíduos urbanos (kg/hab.ano)



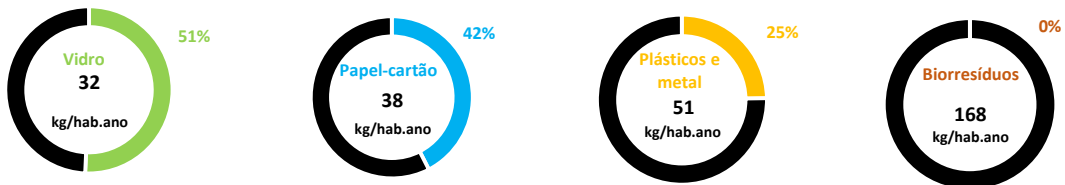
Recolhas seletivas por origem (kg/hab.ano)



Tipo de recolha por fluxo de material (kg/hab.ano)

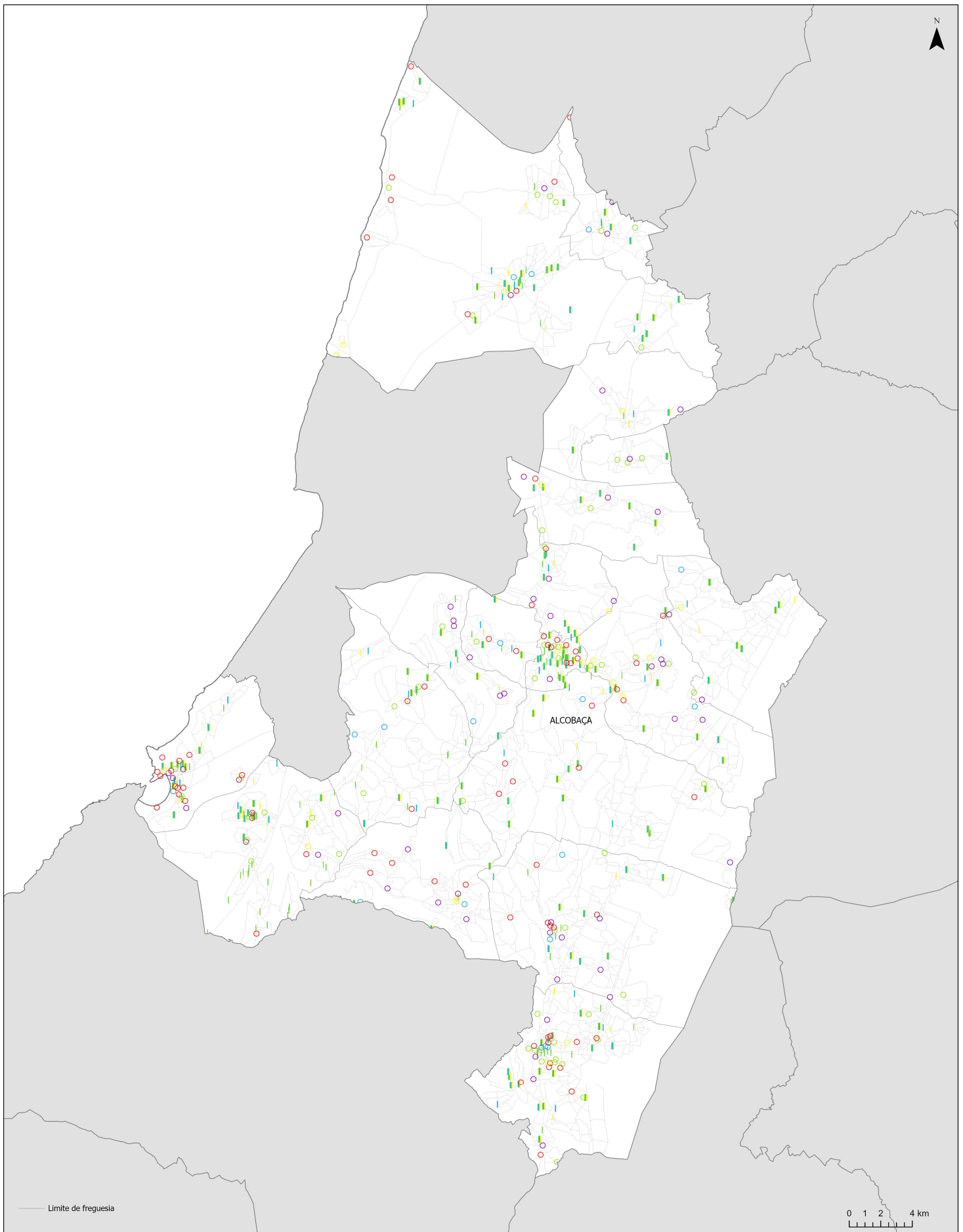


Eficiência da recolha seletiva [recolhido vs recolhido+potencial nos RI]



Qualidade da recolha seletiva [recolhido-alvo vs recolhido]





2019

Fluxos

Recolha proximidade

Recolha P-a-P (pontos / limite zona)

* Ecocentro

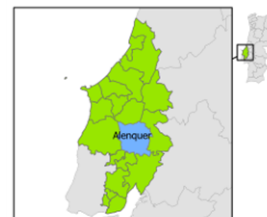
Vidro			
Papel-cartão			
Embalagens plásticas e metálicas			
3F			

Entidade Gestora em baixa

CM de Alenquer



Acessibilidade à recolha



Entidade Gestora em alta

VALORSUL



Emissões de GEE

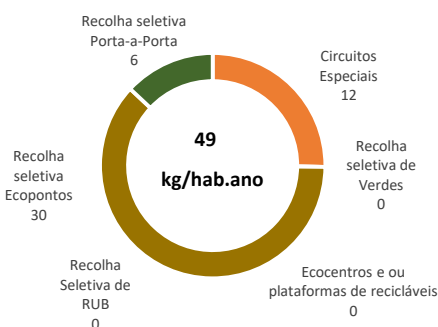
RI - mediano
RS - NA

Área mediantemente urbana

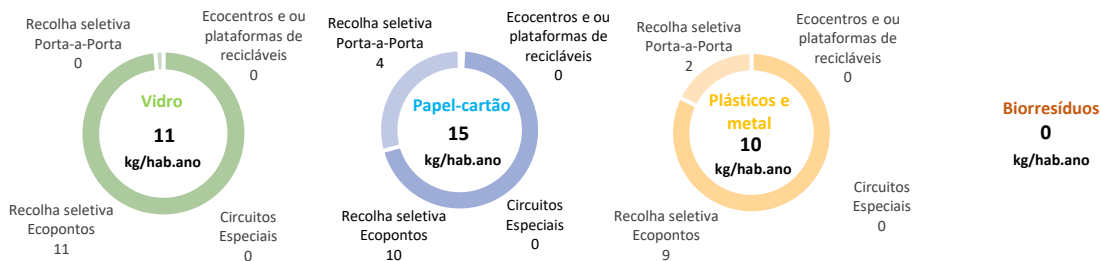
Produção de resíduos urbanos (kg/hab.ano)



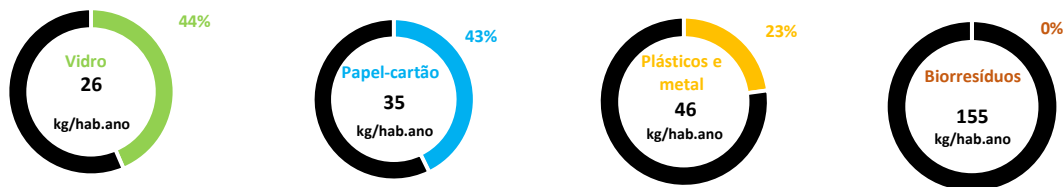
Recolhas seletivas por origem (kg/hab.ano)



Tipo de recolha por fluxo de material (kg/hab.ano)

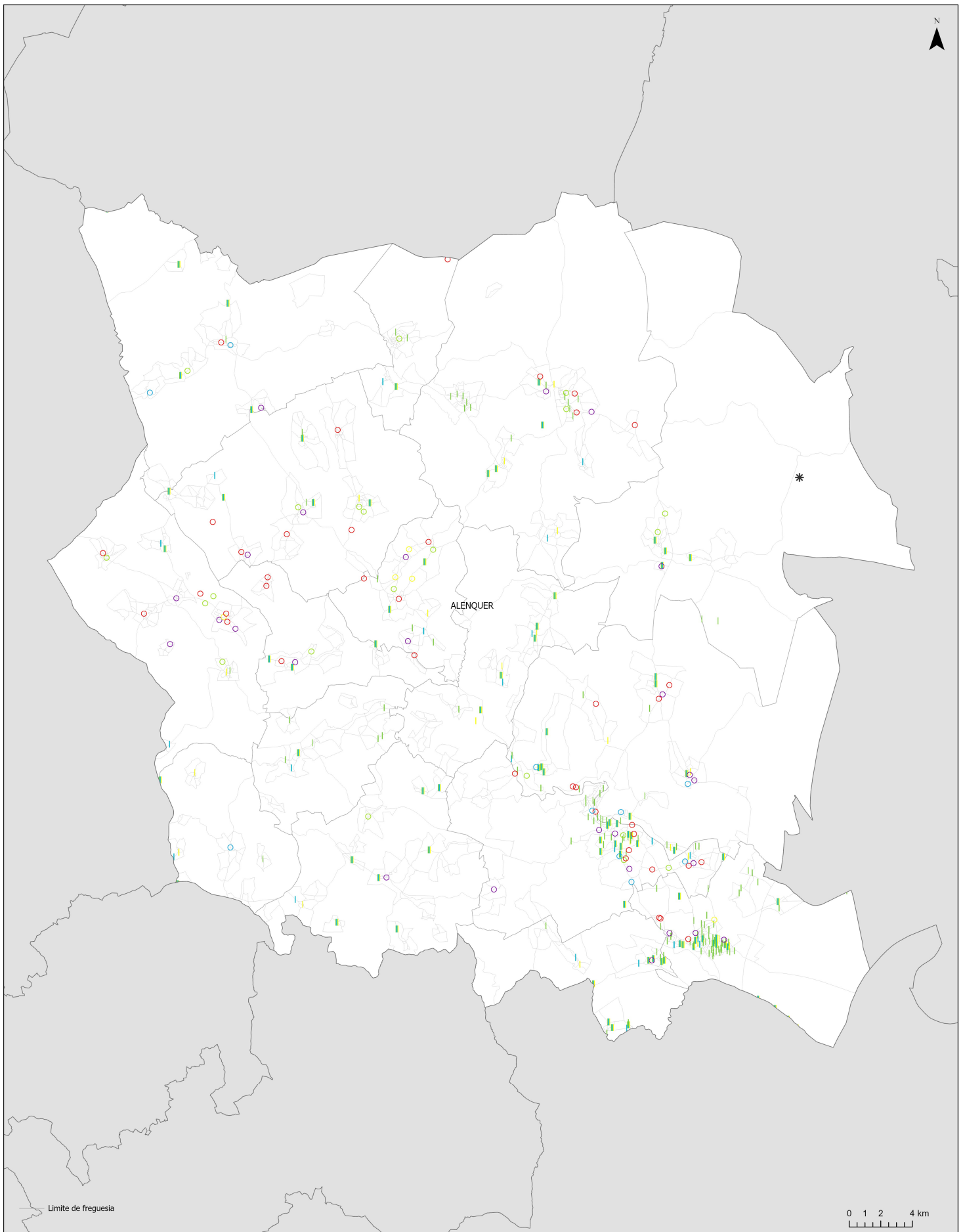


Eficiência da recolha seletiva [recolhido vs recolhido+potencial nos RI]



Qualidade da recolha seletiva [recolhido-alvo vs recolhido]





2019

Fluxos	Recolha proximidade	Recolha P-a-P (pontos / limite zona)
Vidro		
Papel-cartão		
Embalagens plásticas e metálicas		
3F		

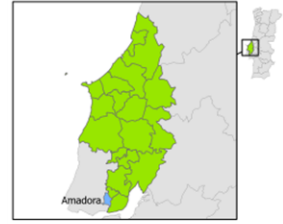
* Ecocentro	
3F	
Óleos alimentares usados	
Pilhas e acumuladores	
REEE	
Biorresíduos verdes	

Entidade Gestora em baixa

CM de Amadora



Acessibilidade à recolha



Entidade Gestora em alta

VALORSUL



Emissões de GEE

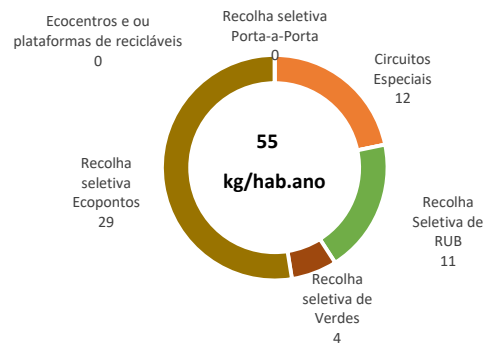
RI - mediano
RS - mediano

Área predominantemente urbana

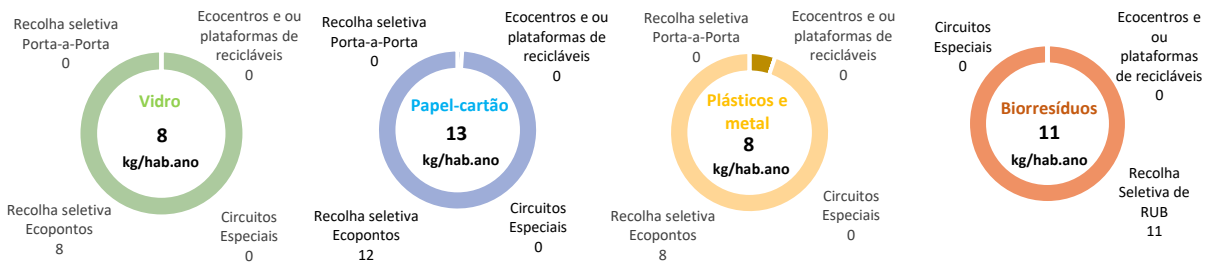
Produção de resíduos urbanos (kg/hab.ano)



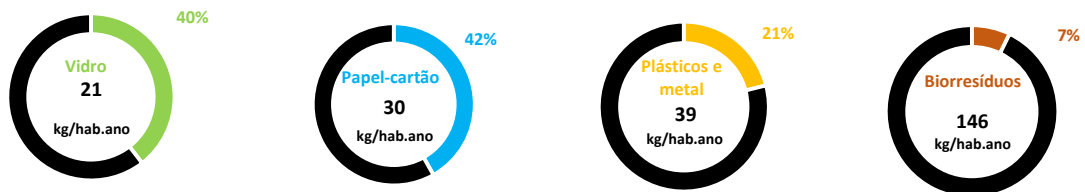
Recolhas seletivas por origem (kg/hab.ano)



Tipo de recolha por fluxo de material (kg/hab.ano)

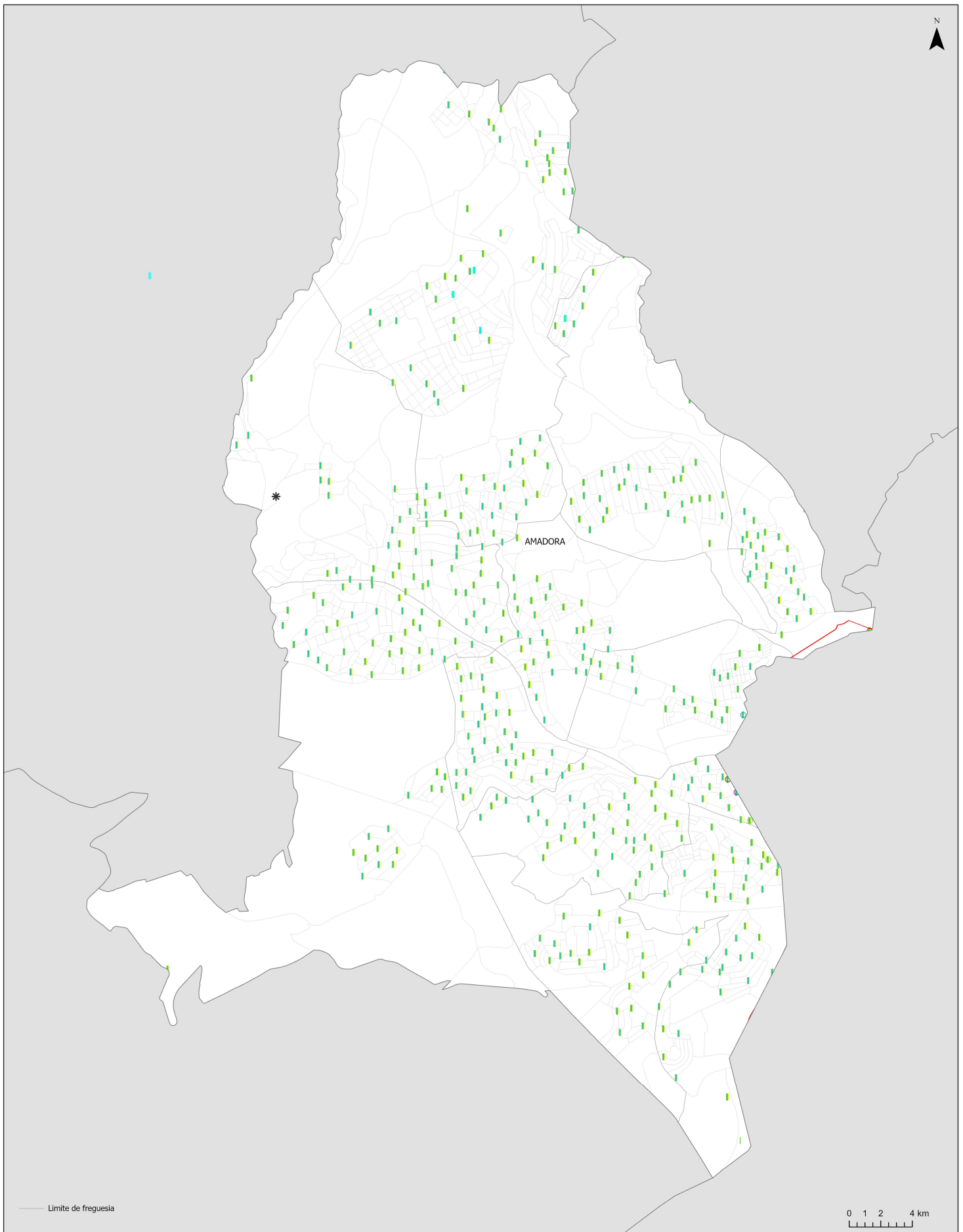


Eficiência da recolha seletiva [recolhido vs recolhido+potencial nos RI]



Qualidade da recolha seletiva [recolhido-alvo vs recolhido]





2019

Fluxos	Recolha proximidade	Recolha P-a-P (pontos / limite zona)
Vidro		
Papel-cartão		
Embalagens plásticas e metálicas		
3F		

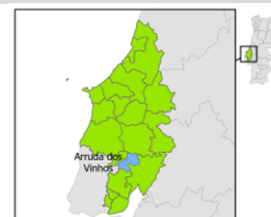
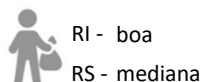
* Ecocentro	
3F	
Óleos alimentares usados	
Pilhas e acumuladores	
REEE	
Biorresíduos verdes	

Entidade Gestora em baixa

CM de Arruda dos Vinhos



Acessibilidade à recolha



Entidade Gestora em alta

VALORSUL



Emissões de GEE

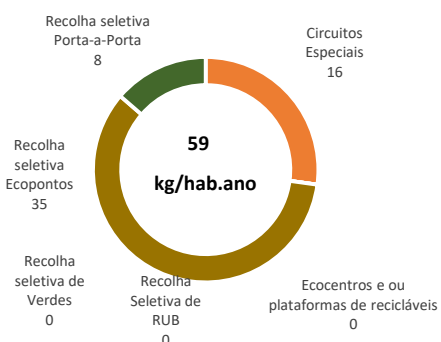
RI - mediano
RS - NA

Área mediantemente urbana

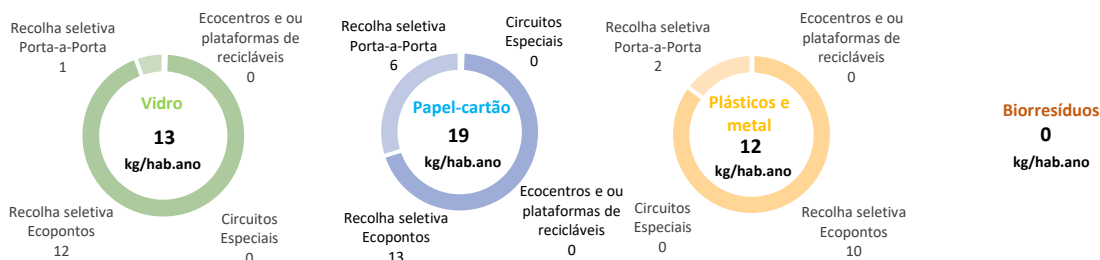
Produção de resíduos urbanos (kg/hab.ano)



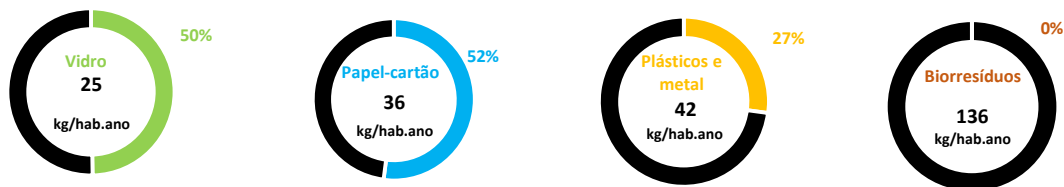
Recolhas seletivas por origem (kg/hab.ano)



Tipo de recolha por fluxo de material (kg/hab.ano)

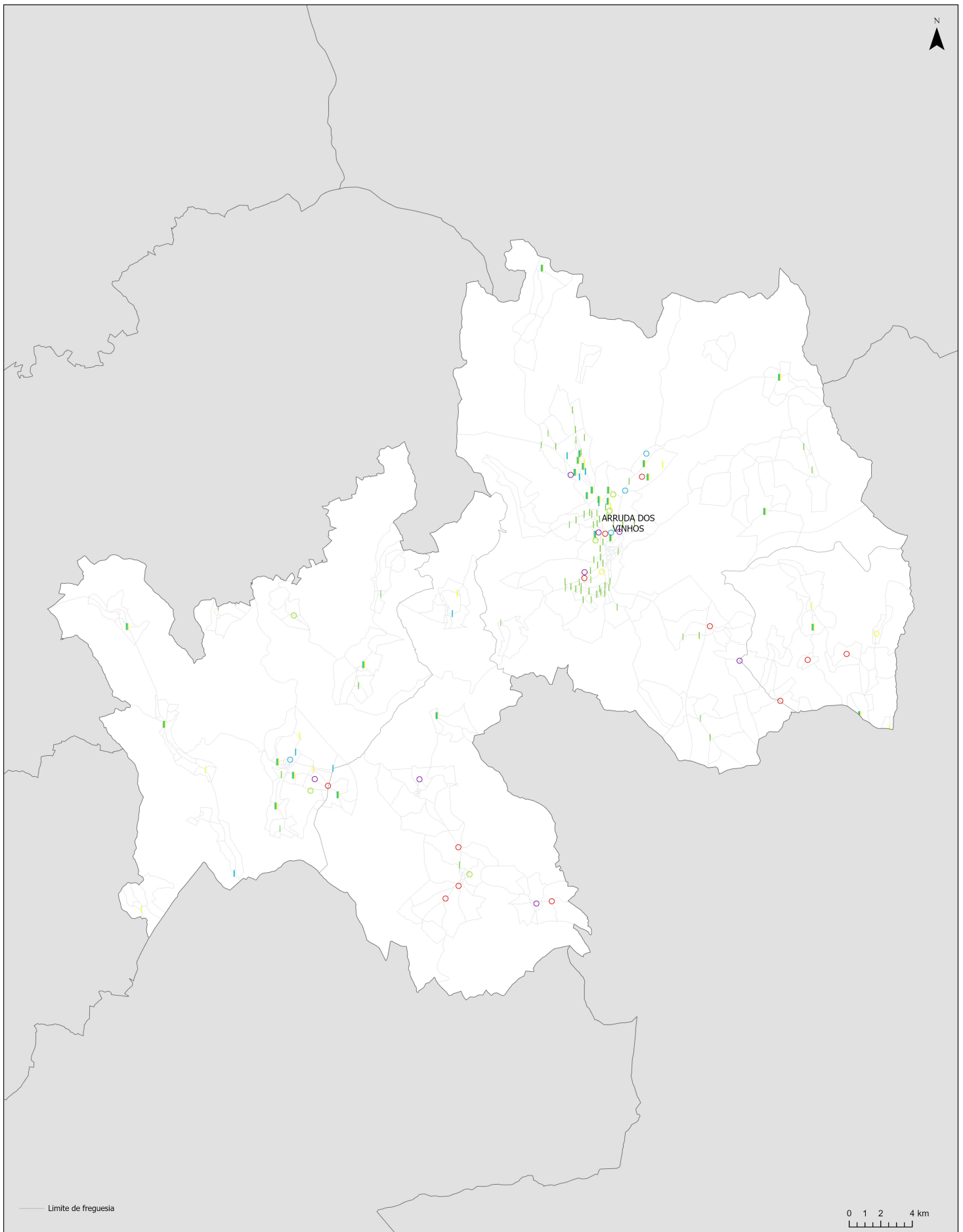


Eficiência da recolha seletiva [recolhido vs recolhido+potencial nos RI]



Qualidade da recolha seletiva [recolhido-alvo vs recolhido]





2019

Fluxos

Recolha proximidade

Recolha P-a-P (pontos / limite zona)

* Ecocentro

Vidro			
Papel-cartão			
Embalagens plásticas e metálicas			
3F			

Entidade Gestora em baixa

CM de Azambuja

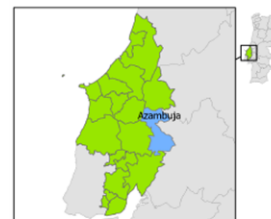


22 581 hab

Acessibilidade à recolha



RI - boa
RS - boa



Entidade Gestora em alta

VALORSUL



86 hab/km²

Emissões de GEE

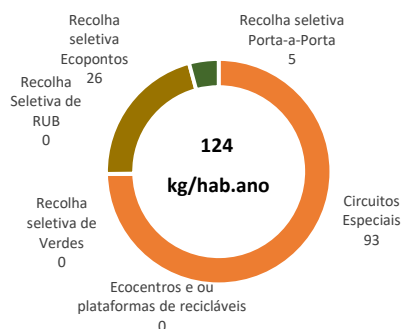
RI - mediano
RS - NA

Área predominantemente rural

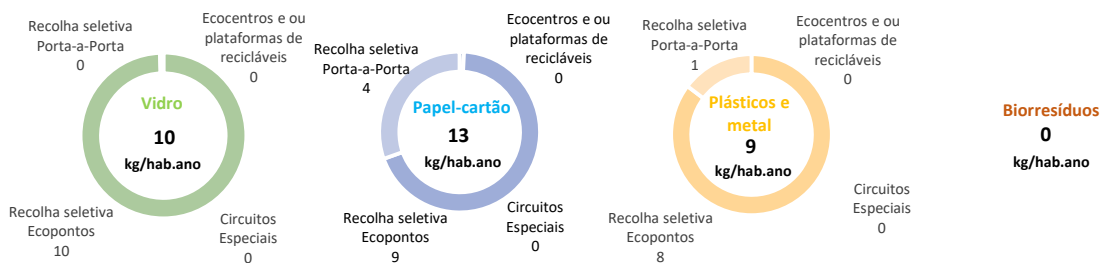
Produção de resíduos urbanos (kg/hab.ano)



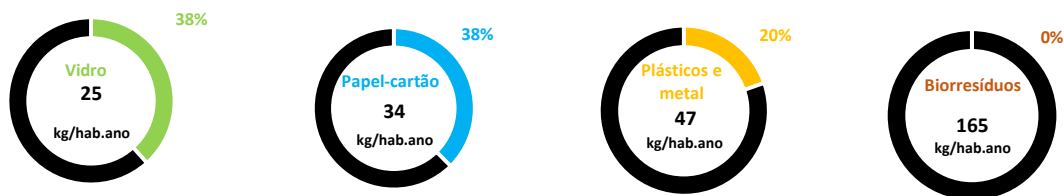
Recolhas seletivas por origem (kg/hab.ano)



Tipo de recolha por fluxo de material (kg/hab.ano)

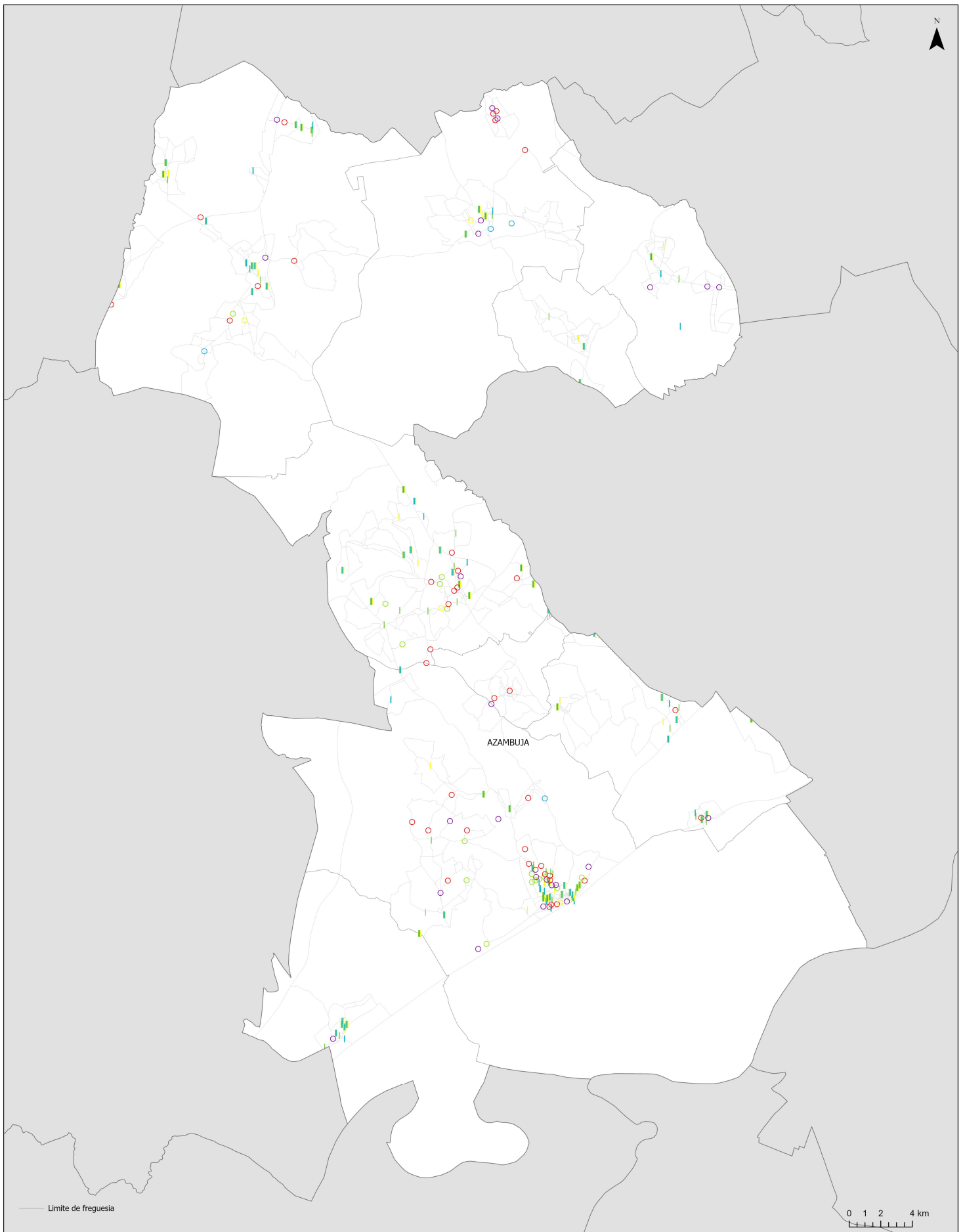


Eficiência da recolha seletiva [recolhido vs recolhido+potencial nos RI]



Qualidade da recolha seletiva [recolhido-alvo vs recolhido]





2019

Fluxos

Recolha proximidade

Recolha P-a-P (pontos / limite zona)

* Ecocentro

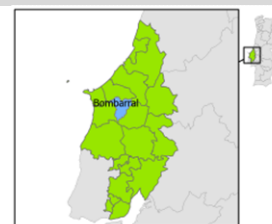
Vidro			
Papel-cartão			
Embalagens plásticas e metálicas			
3F			

Entidade Gestora em baixa

CM de Bombarral



Acessibilidade à recolha



Entidade Gestora em alta

VALORSUL



Emissões de GEE

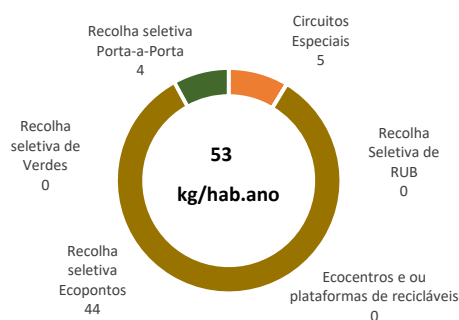
RI - mediano
RS - NA

Área predominantemente rural


Produção de resíduos urbanos (kg/hab.ano)



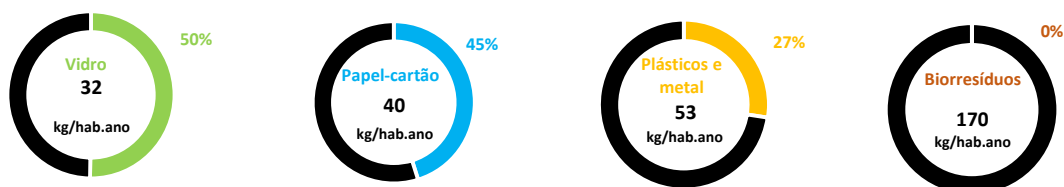
Recolhas seletivas por origem (kg/hab.ano)



Tipo de recolha por fluxo de material (kg/hab.ano)

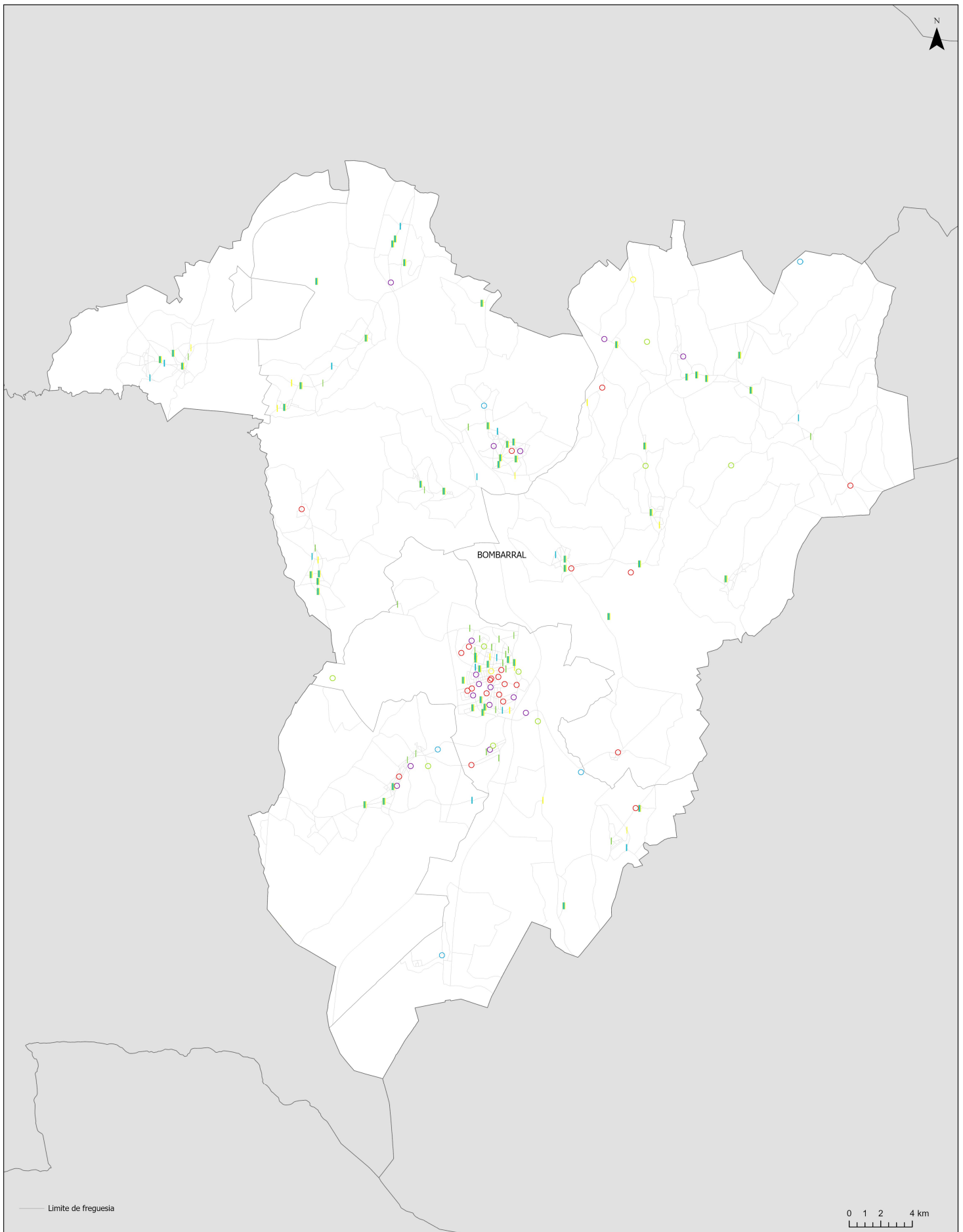


Eficiência da recolha seletiva [recolhido vs recolhido+potencial nos RI]



Qualidade da recolha seletiva [recolhido-alvo vs recolhido]





2019

Fluxos

Recolha
proximidade

Recolha P-a-P
(pontos / limite zona)

* Ecocentro

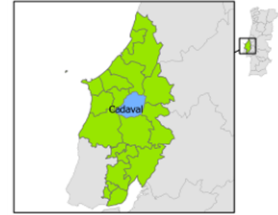
Vidro			
Papel-cartão			
Embalagens plásticas e metálicas			
3F			

Entidade Gestora em baixa

CM de Cadaval



Acessibilidade à recolha



Entidade Gestora em alta

VALORSUL

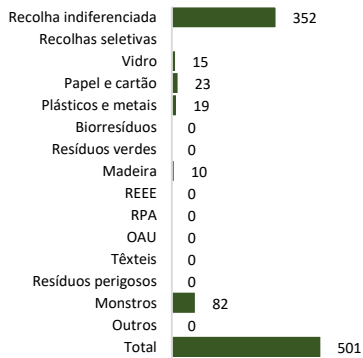


Emissões de GEE

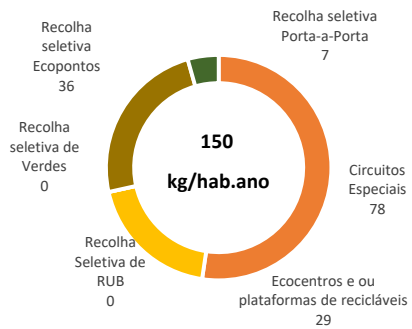
RI - mediano
RS - NA

Área predominantemente rural

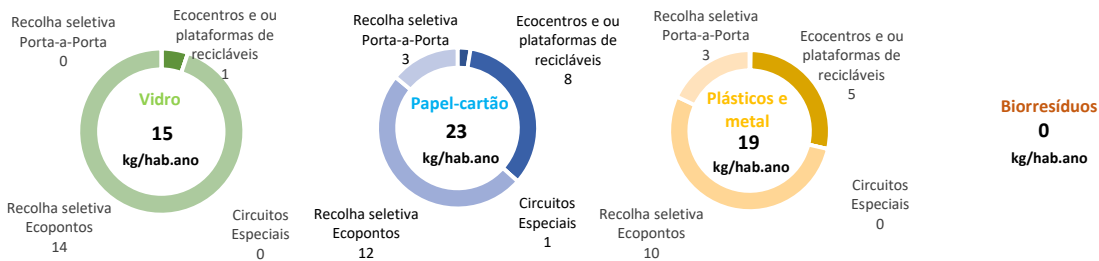
Produção de resíduos urbanos (kg/hab.ano)



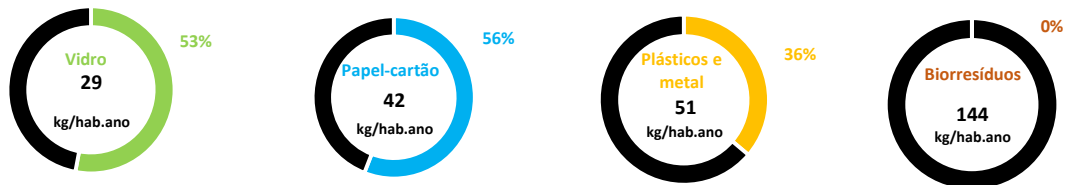
Recolhas seletivas por origem (kg/hab.ano)



Tipo de recolha por fluxo de material (kg/hab.ano)

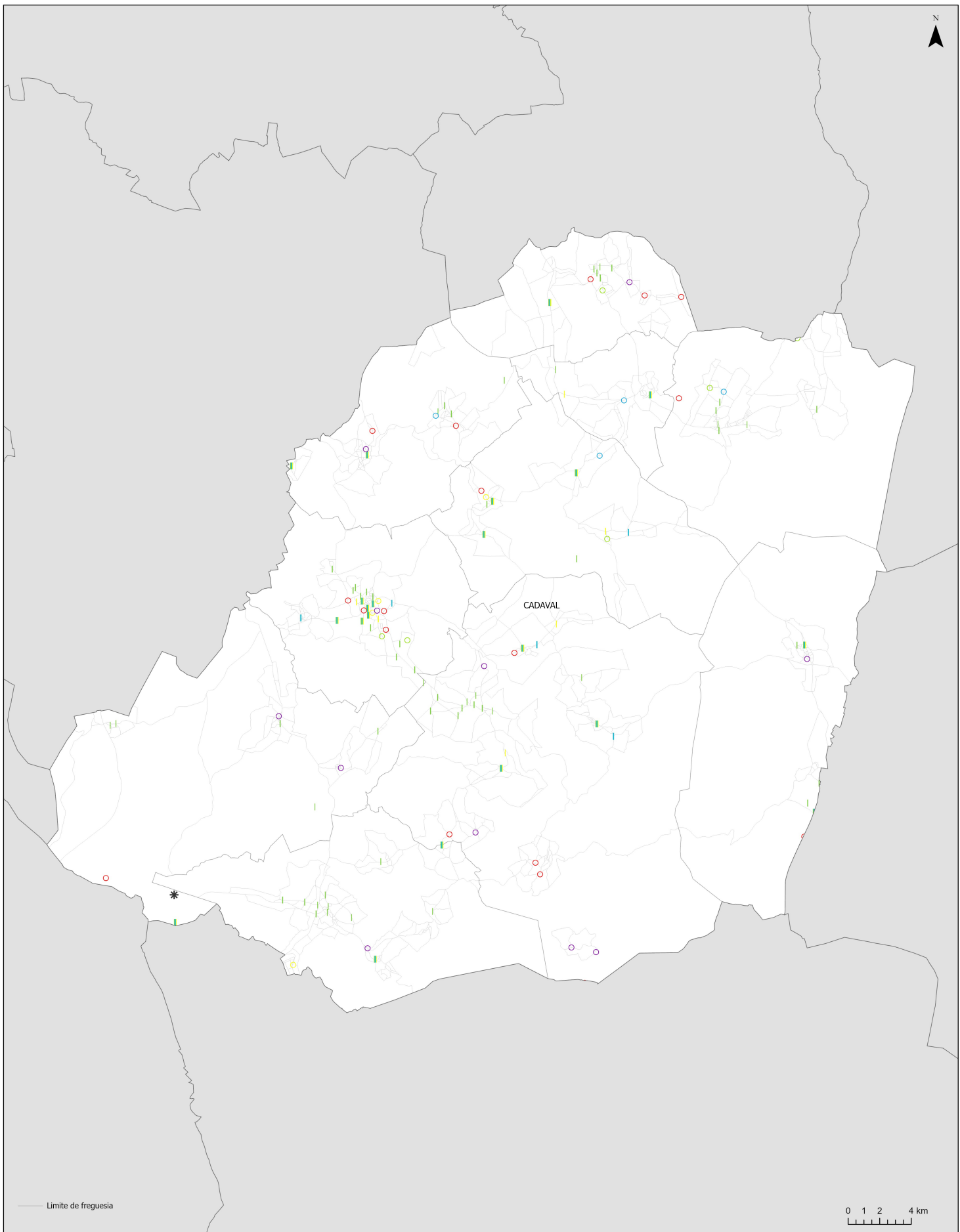


Eficiência da recolha seletiva [recolhido vs recolhido+potencial nos RI]



Qualidade da recolha seletiva [recolhido-alvo vs recolhido]





2019

Fluxos	Recolha proximidade	Recolha P-a-P (pontos / limite zona)
Vidro		/
Papel-cartão		/
Embalagens plásticas e metálicas		/
3F		/

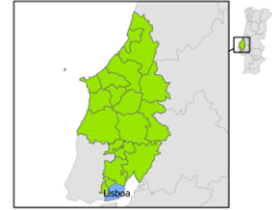
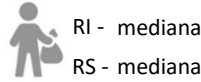
Ecocentro	
3F	
Óleos alimentares usados	
Pilhas e acumuladores	
REEE	
Biorresíduos verdes	

Entidade Gestora em baixa

CM de Lisboa



Acessibilidade à recolha



Entidade Gestora em alta

VALORSUL

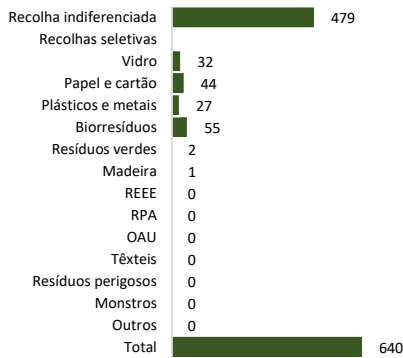


Emissões de GEE

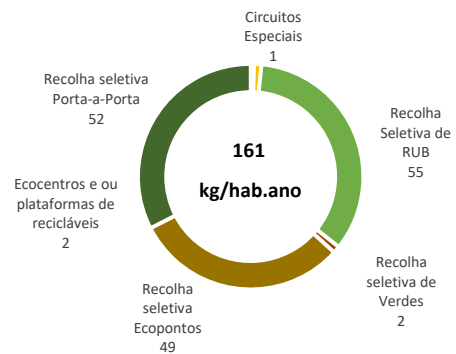
RI - insatisfatório
RS - bom

Área predominantemente urbana

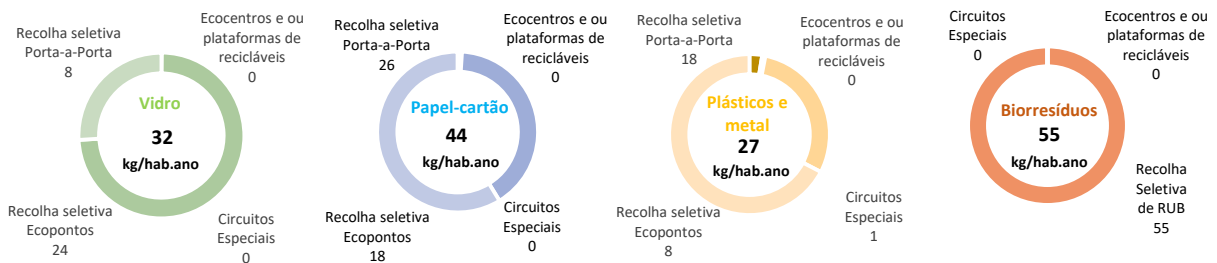
Produção de resíduos urbanos (kg/hab.ano)



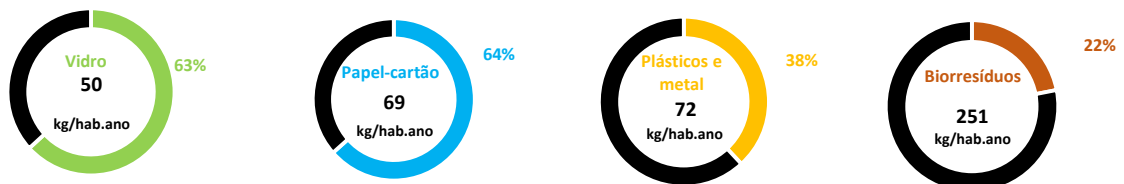
Recolhas seletivas por origem (kg/hab.ano)



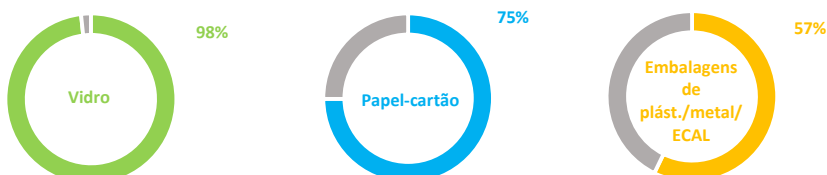
Tipo de recolha por fluxo de material (kg/hab.ano)

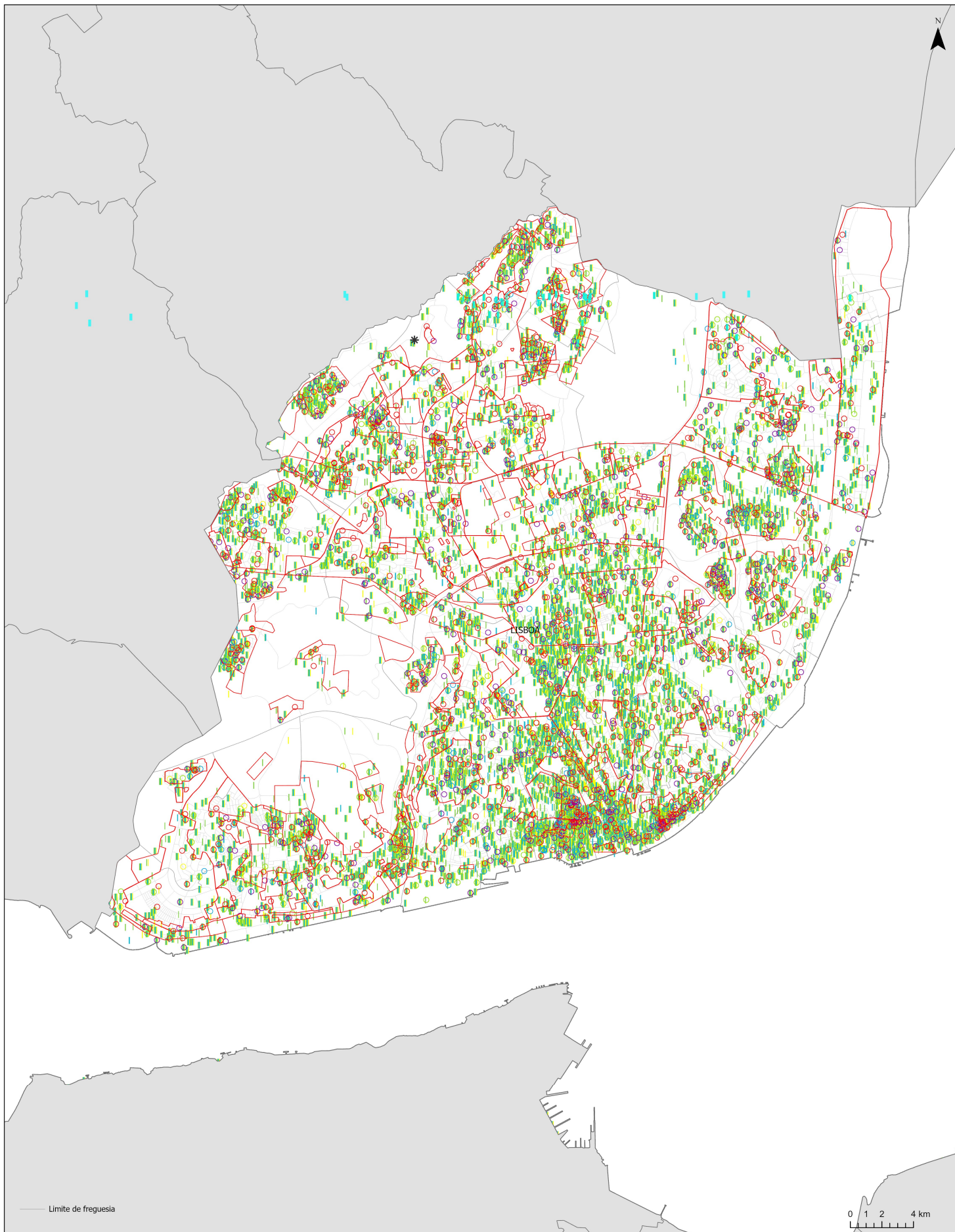


Eficiência da recolha seletiva [recolhido vs recolhido+potencial nos RI]



Qualidade da recolha seletiva [recolhido-alvo vs recolhido]

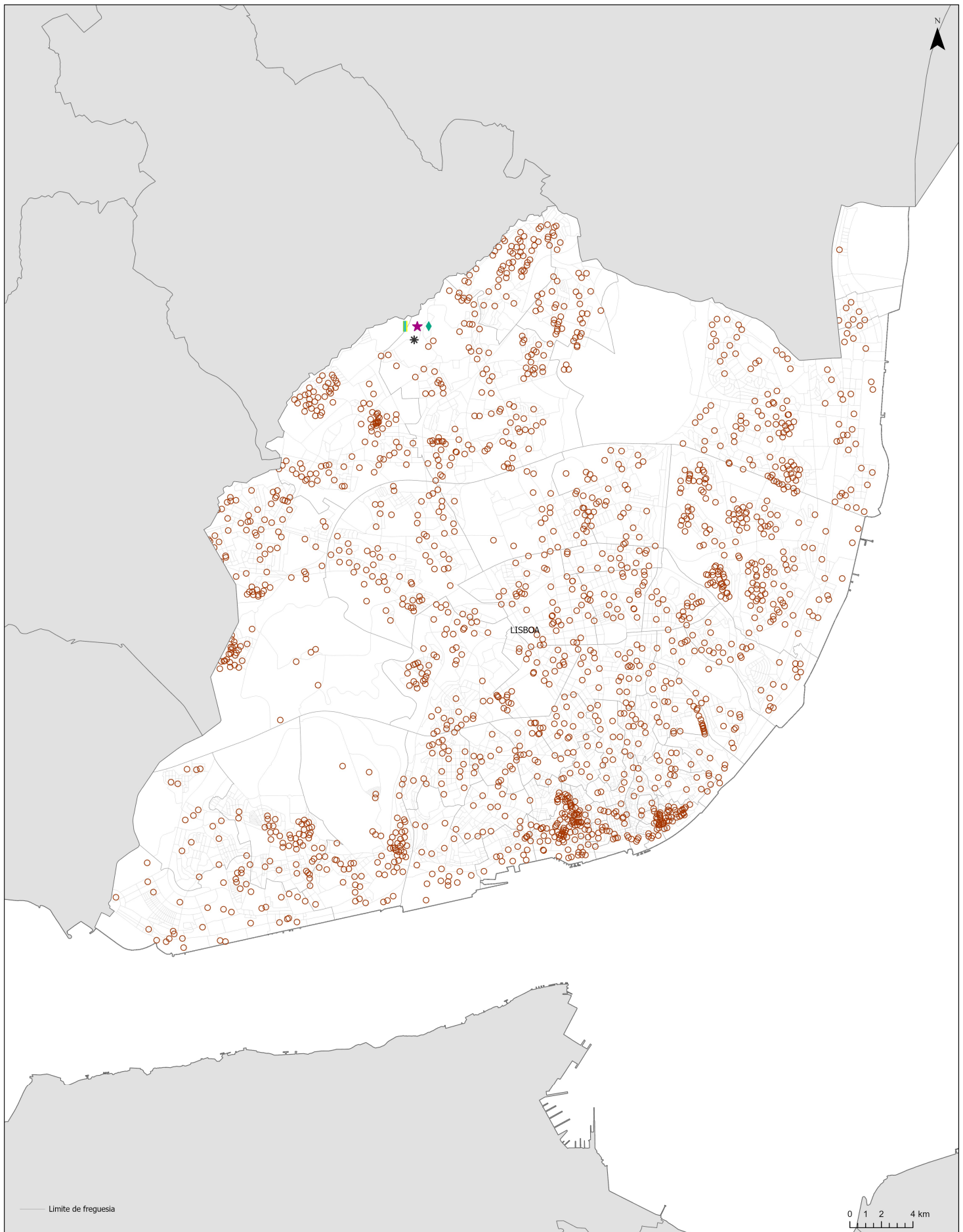




2019

Fluxos	Recolha proximidade	Recolha P-a-P (pontos / limite zona)
Vidro		
Papel-cartão		
Embalagens plásticas e metálicas		
3F		

★ Ecocentro



Biorresíduos

Recolha seletiva

Fluxos	2019	
	Recolha proximidade	Recolha P-a-P (pontos / limite zona)
Biorresíduos alimentares		○ / □
Biorresíduos verdes		○ / □

Potencial técnico para recolha seletiva de biorresíduos:

- zona de maior potencial
- ▨ zona de menor potencial

Compostagem

	2019
Doméstica	● □
Comunitária	■ □

Projetos futuros (não georreferenciados)

POSEUR-03-1911-FC-00072
RS PaP de biorresíduos verdes

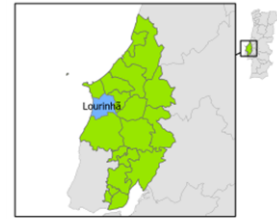
* Ecocentro	★
3F	■
Pilhas e acumuladores	★
REEE	◆

Entidade Gestora em baixa

CM de Lourinhã



Acessibilidade à recolha



Entidade Gestora em alta

VALORSUL

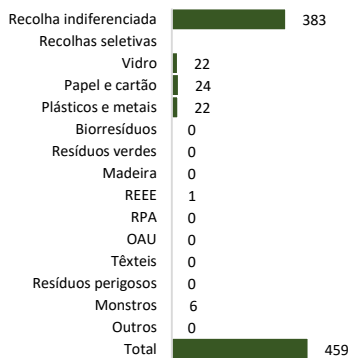


Emissões de GEE

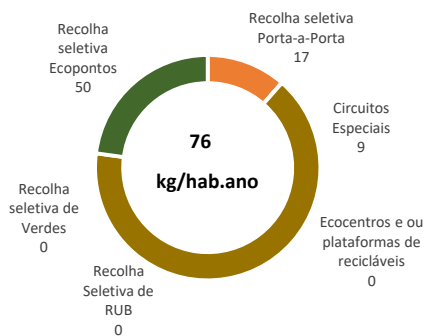
RI - mediano
RS - NA

Área predominantemente rural

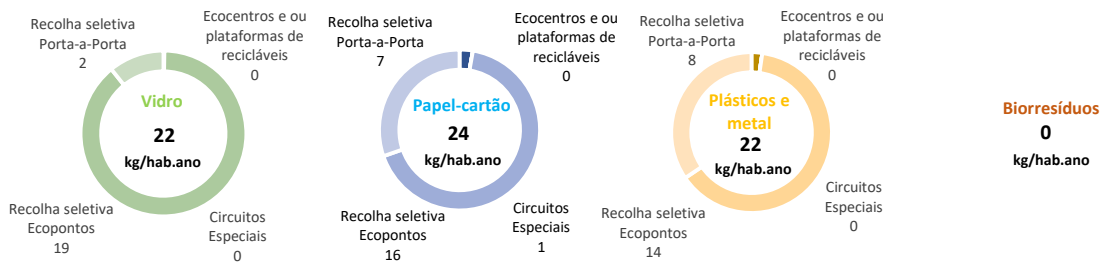
Produção de resíduos urbanos (kg/hab.ano)



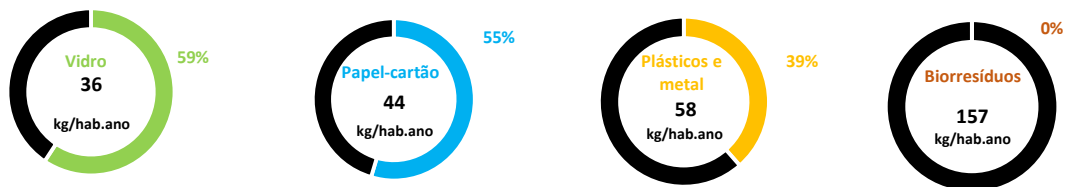
Recolhas seletivas por origem (kg/hab.ano)




Tipo de recolha por fluxo de material (kg/hab.ano)

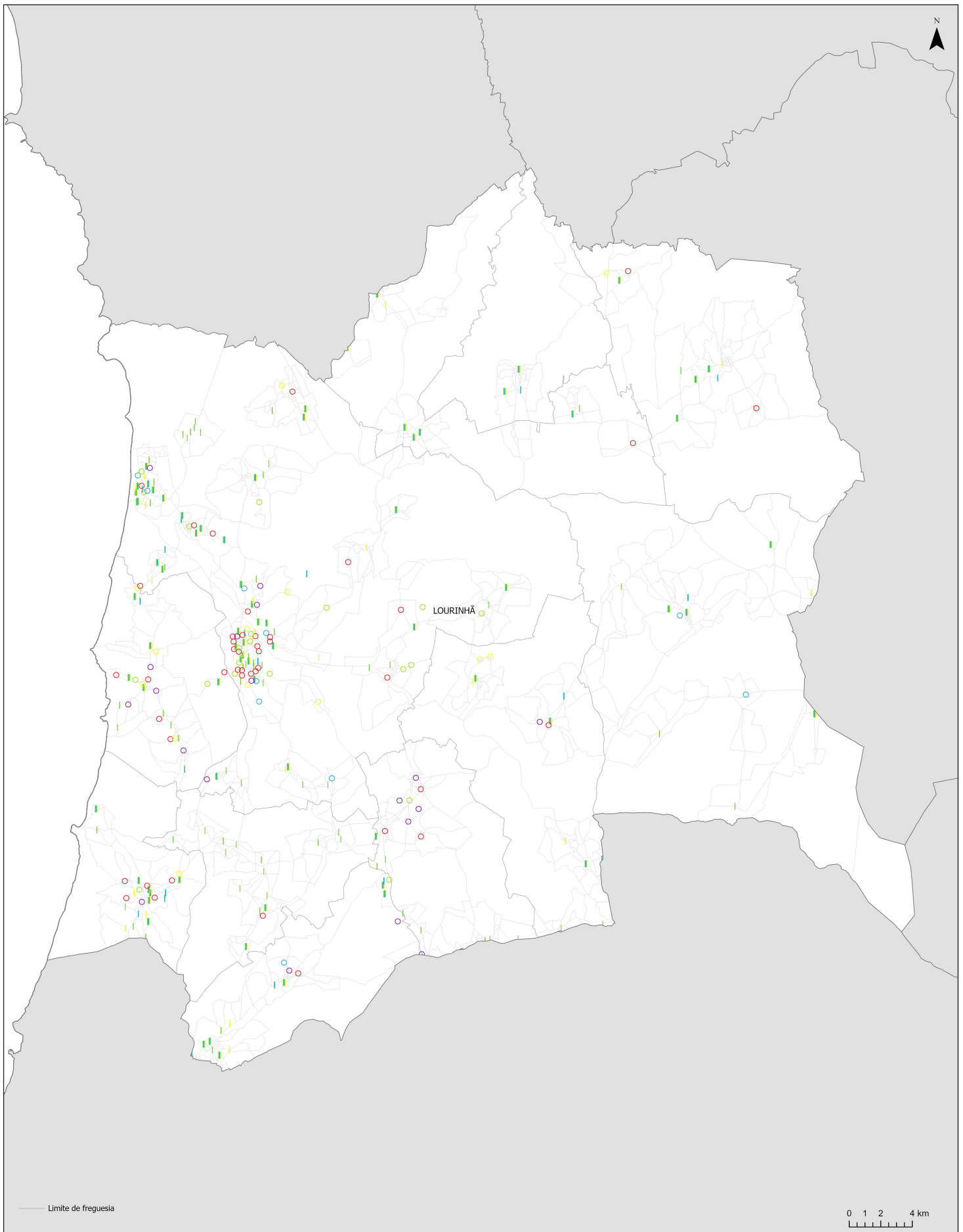


Eficiência da recolha seletiva [recolhido vs recolhido+potencial nos RI]



Qualidade da recolha seletiva [recolhido-alvo vs recolhido]

















2019

Fluxos

Recolha proximidade

Recolha P-a-P (pontos / limite zona)

* Ecocentro

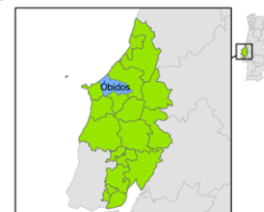
Vidro		 / 
Papel-cartão		 / 
Embalagens plásticas e metálicas		 / 
3F		 / 

Entidade Gestora em baixa

CM de Óbidos



Acessibilidade à recolha



Entidade Gestora em alta

VALORSUL

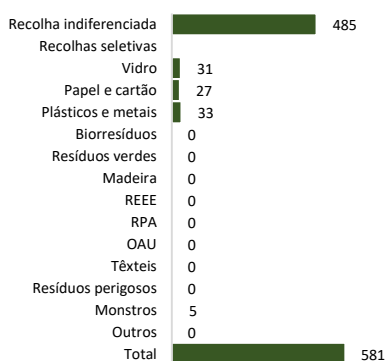


Emissões de GEE

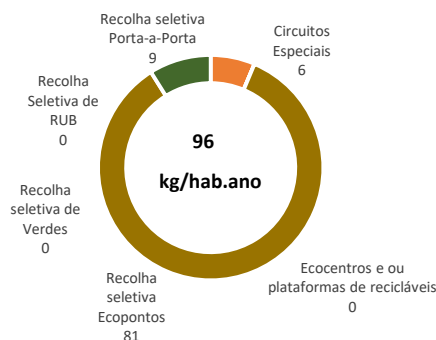
RI - insatisfatório
RS - NA

Área predominantemente rural

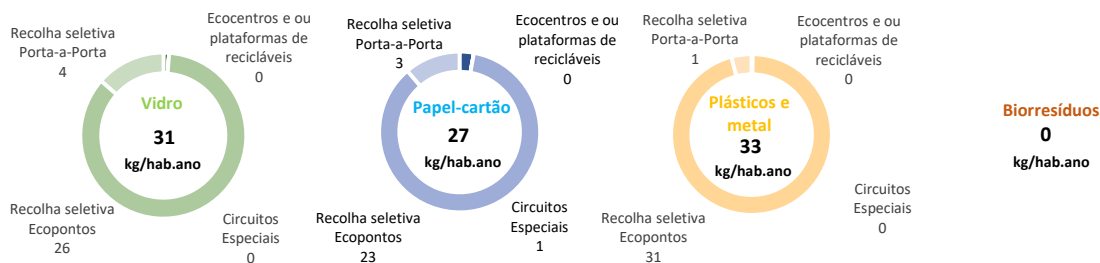
Produção de resíduos urbanos (kg/hab.ano)



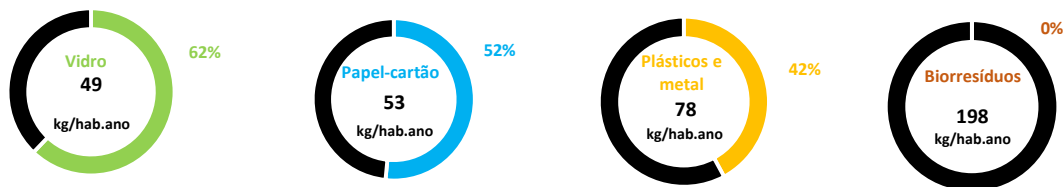
Recolhas seletivas por origem (kg/hab.ano)



Tipo de recolha por fluxo de material (kg/hab.ano)

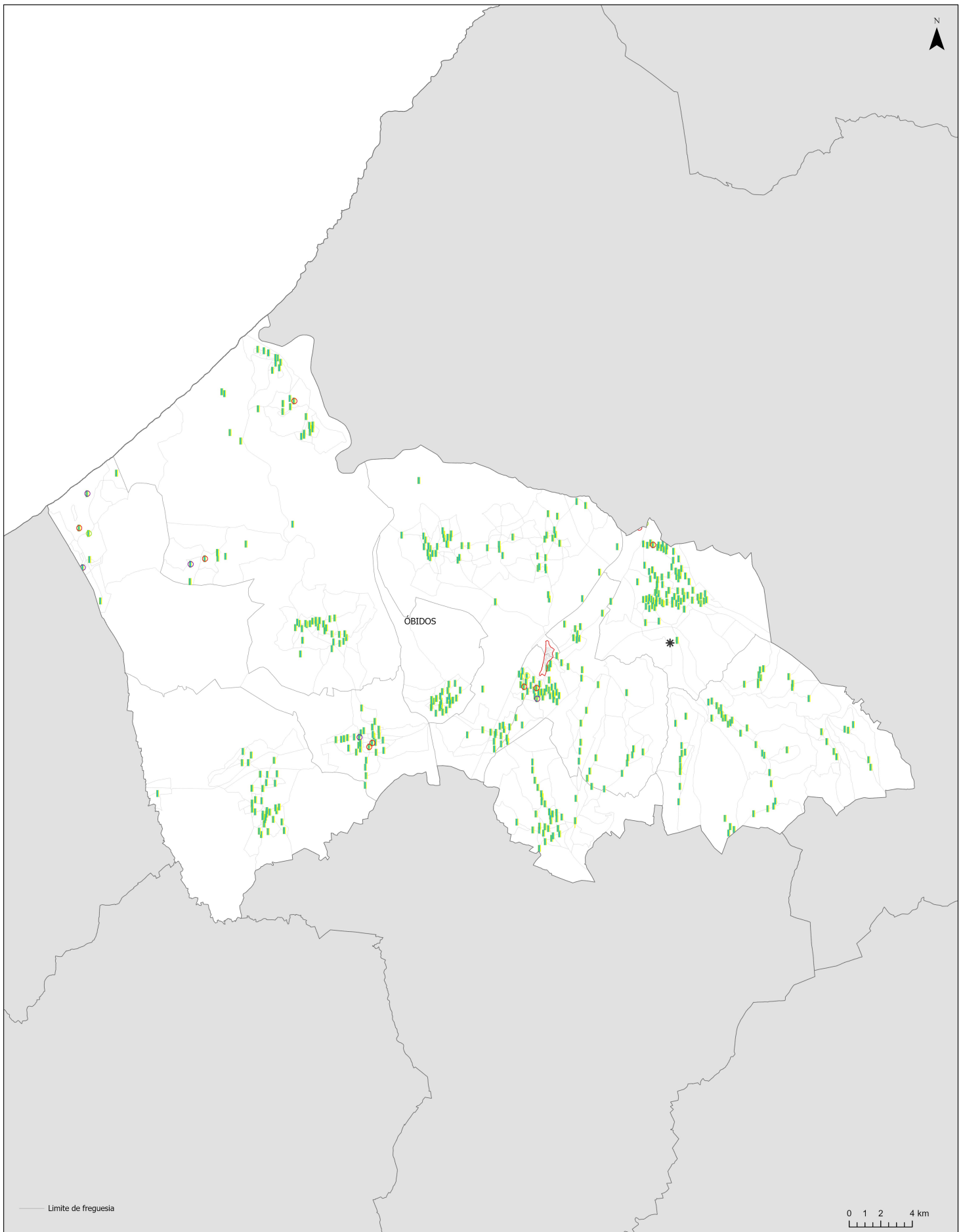


Eficiência da recolha seletiva [recolhido vs recolhido+potencial nos RI]



Qualidade da recolha seletiva [recolhido-alvo vs recolhido]





2019

Fluxos	Recolha proximidade	Recolha P-a-P (pontos / limite zona)
Vidro		
Papel-cartão		
Embalagens plásticas e metálicas		
3F		

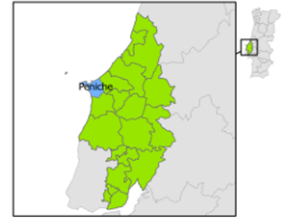
* Ecocentro	
3F	
Óleos alimentares usados	
Pilhas e acumuladores	
REEE	
Biorresíduos verdes	

Entidade Gestora em baixa

CM de Peniche



Acessibilidade à recolha



Entidade Gestora em alta

VALORSUL

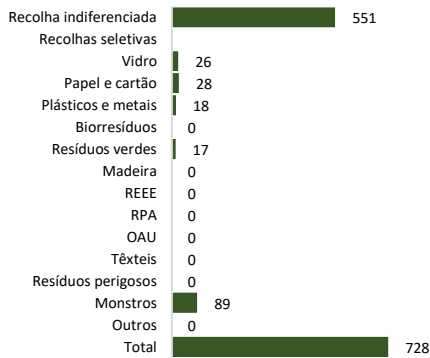


Emissões de GEE

RI - bom
RS - NA

Área mediantemente urbana

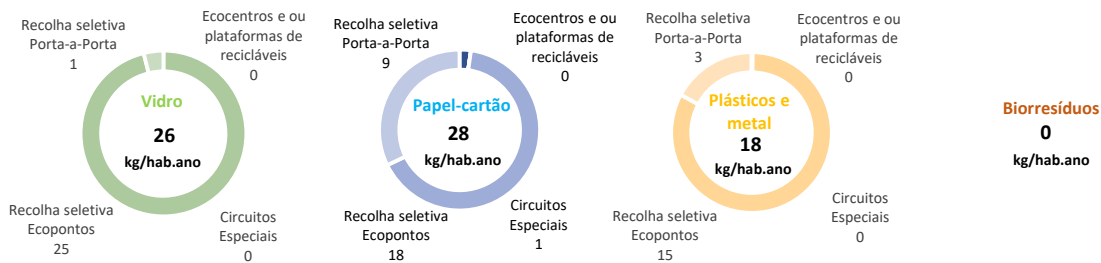
Produção de resíduos urbanos (kg/hab.ano)



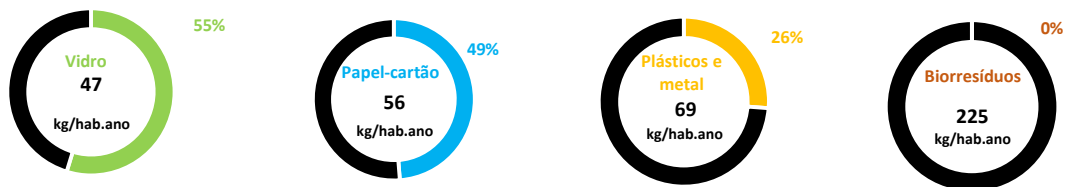
Recolhas seletivas por origem (kg/hab.ano)



Tipo de recolha por fluxo de material (kg/hab.ano)

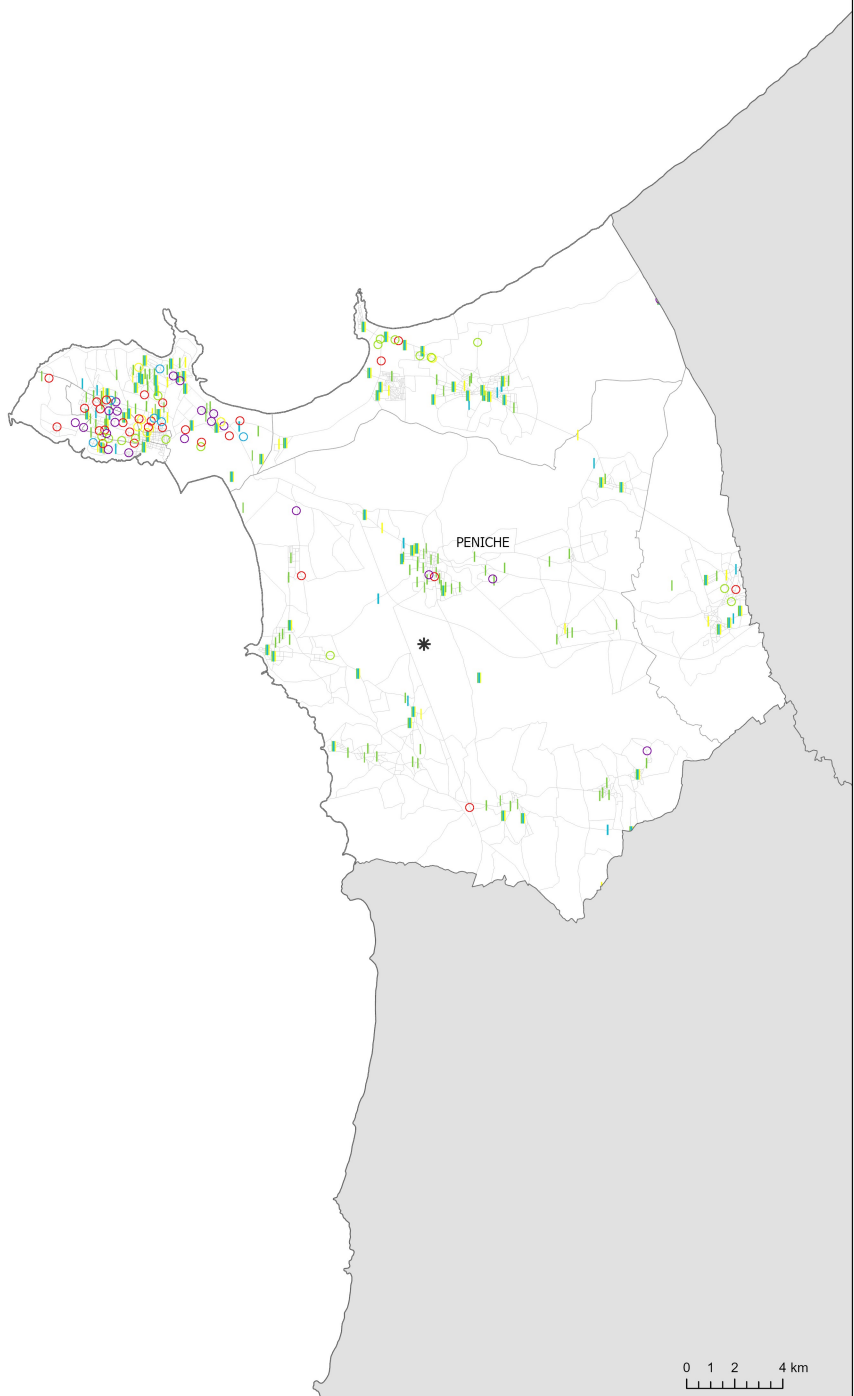


Eficiência da recolha seletiva [recolhido vs recolhido+potencial nos RI]

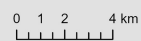


Qualidade da recolha seletiva [recolhido-alvo vs recolhido]





— Limite de freguesia



2019

Fluxos	Recolha proximidade	Recolha P-a-P (pontos / limite zona)
Vidro		
Papel-cartão		
Embalagens plásticas e metálicas		
3F		

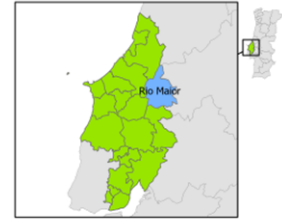
* Ecocentro	
3F	
Óleos alimentares usados	
Pilhas e acumuladores	
REEE	
Biorresíduos verdes	

Entidade Gestora em baixa

CM de Rio Maior



Acessibilidade à recolha



Entidade Gestora em alta

VALORSUL

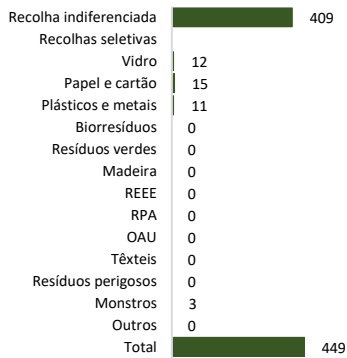


Emissões de GEE

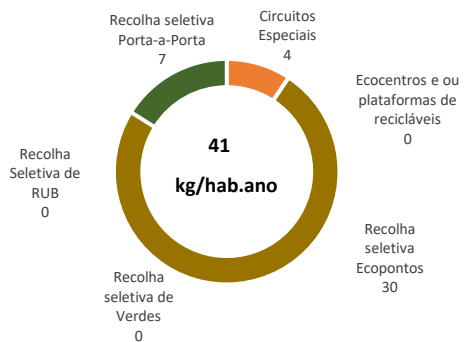
RI - bom
RS - NA

Área predominantemente rural


Produção de resíduos urbanos (kg/hab.ano)



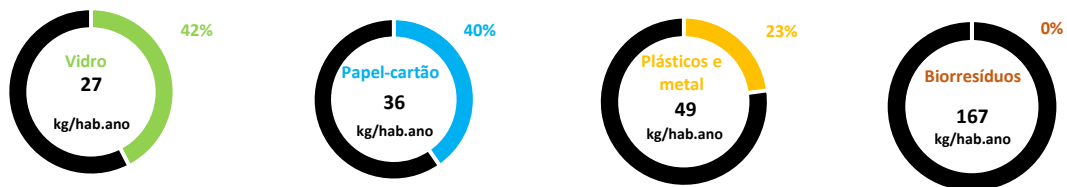
Recolhas seletivas por origem (kg/hab.ano)



Tipo de recolha por fluxo de material (kg/hab.ano)

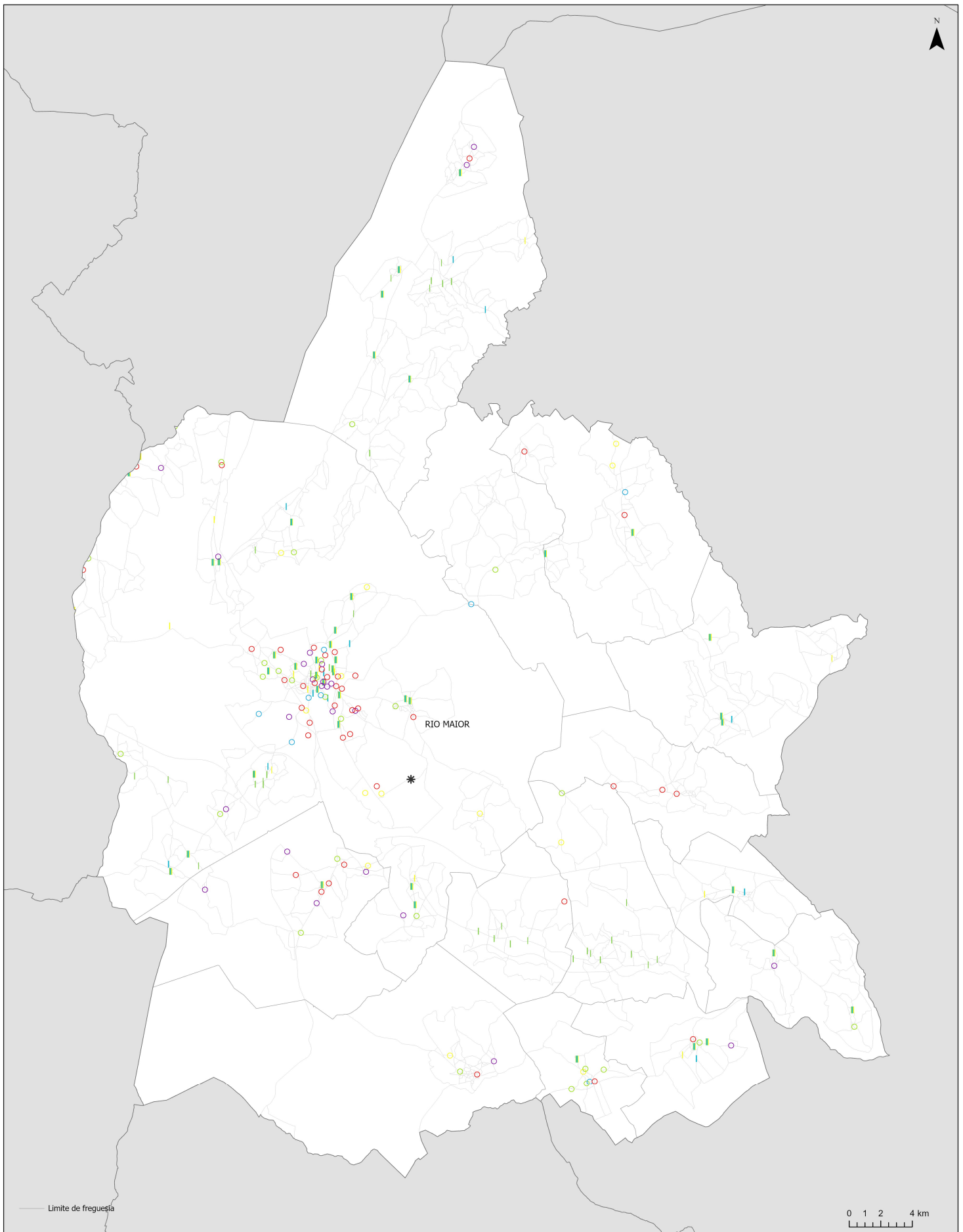


Eficiência da recolha seletiva [recolhido vs recolhido+potencial nos RI]



Qualidade da recolha seletiva [recolhido-alvo vs recolhido]





2019

Fluxos	Recolha proximidade	Recolha P-a-P (pontos / limite zona)
Vidro		
Papel-cartão		
Embalagens plásticas e metálicas		
3F		

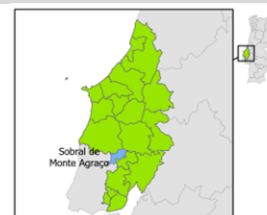
* Ecocentro	
3F	
Óleos alimentares usados	
Pilhas e acumuladores	
REEE	
Biorresíduos verdes	

Entidade Gestora em baixa

CM de Sobral de Monte Agraço



Acessibilidade à recolha



Entidade Gestora em alta

VALORSUL



Emissões de GEE

RI - mediano
RS - NA

Área predominantemente rural

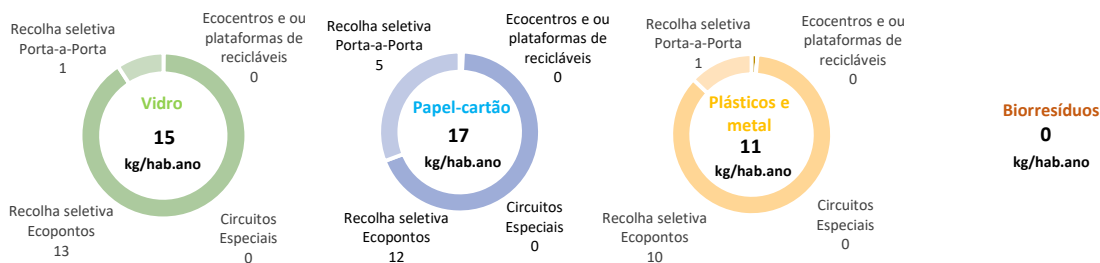
Produção de resíduos urbanos (kg/hab.ano)



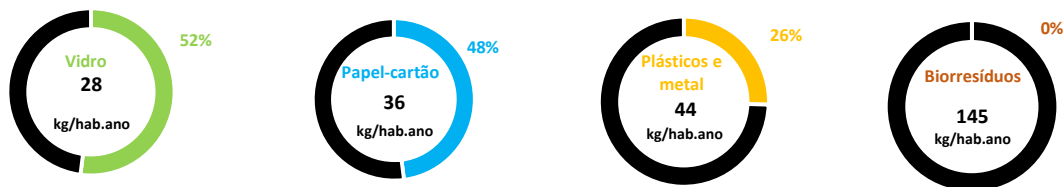
Recolhas seletivas por origem (kg/hab.ano)



Tipo de recolha por fluxo de material (kg/hab.ano)

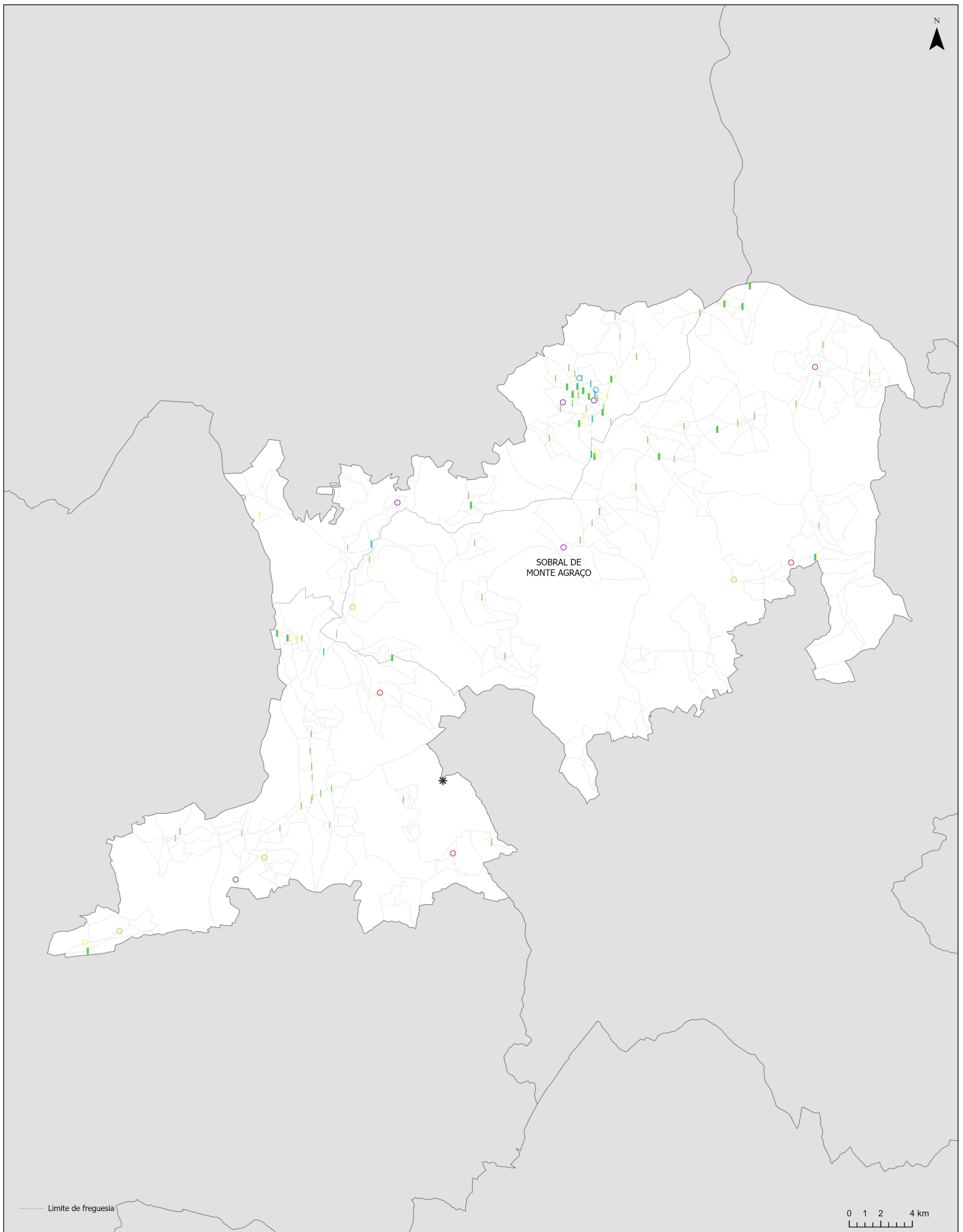


Eficiência da recolha seletiva [recolhido vs recolhido+potencial nos RI]



Qualidade da recolha seletiva [recolhido-alvo vs recolhido]





	Recolha proximidade	Recolha P-a-P (pontos / limite zona)
Vidro		
Papel-cartão		
Embalagens plásticas e metálicas		
3F		

- * Ecocentro
- 3F
- Óleos alimentares usados
- Pilhas e acumuladores
- REEE
- Biorresíduos verdes

Entidade Gestora em baixa

CM de Torres Vedras

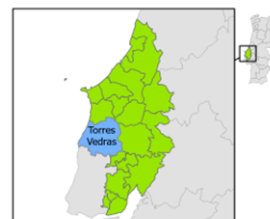


78 375 hab

Acessibilidade à recolha



RI - boa
RS - mediana



Entidade Gestora em alta

VALORSUL



192 hab/km²

Emissões de GEE

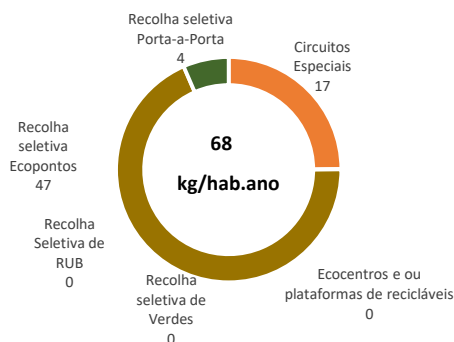
RI - insatisfatório
RS - NA

Área mediantemente urbana


Produção de resíduos urbanos (kg/hab.ano)



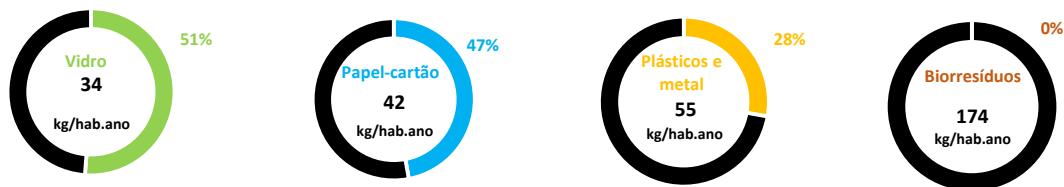
Recolhas seletivas por origem (kg/hab.ano)



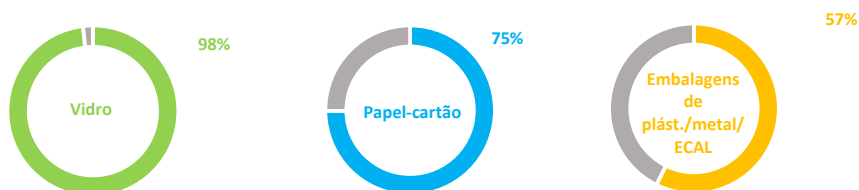
Tipo de recolha por fluxo de material (kg/hab.ano)

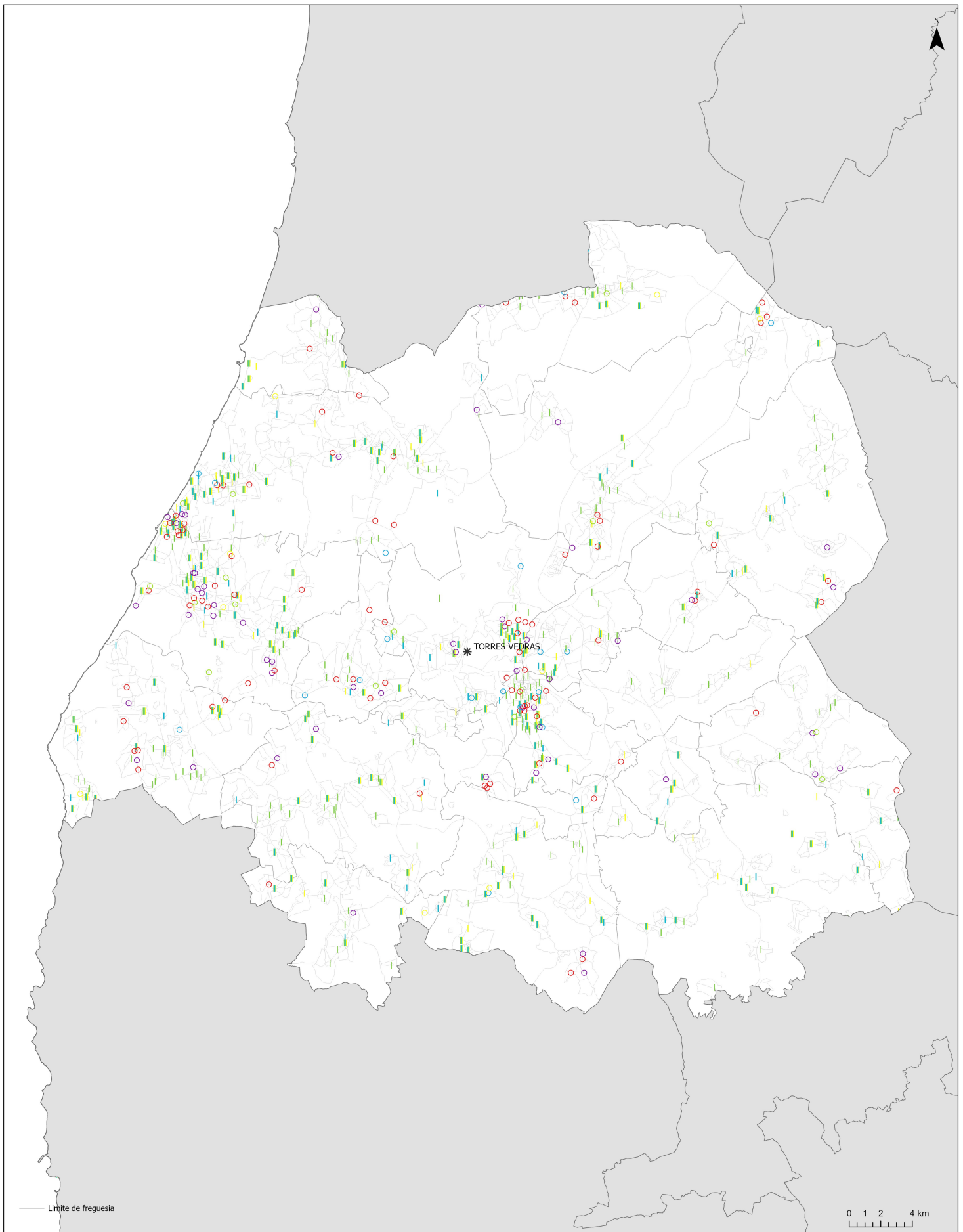


Eficiência da recolha seletiva [recolhido vs recolhido+potencial nos RI]



Qualidade da recolha seletiva [recolhido-alvo vs recolhido]





2019

Fluxos	Recolha proximidade	Recolha P-a-P (pontos / limite zona)
Vidro		
Papel-cartão		
Embalagens plásticas e metálicas		
3F		

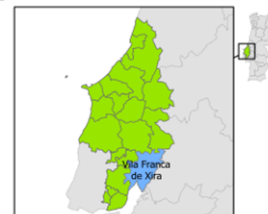
* Ecocentro	
3F	
Óleos alimentares usados	
Pilhas e acumuladores	
REEE	
Biorresíduos verdes	

Entidade Gestora em baixa

CM de Vila Franca de Xira



Acessibilidade à recolha



Entidade Gestora em alta

VALORSUL



Emissões de GEE

RI - bom
RS - mediano

Área mediantemente urbana

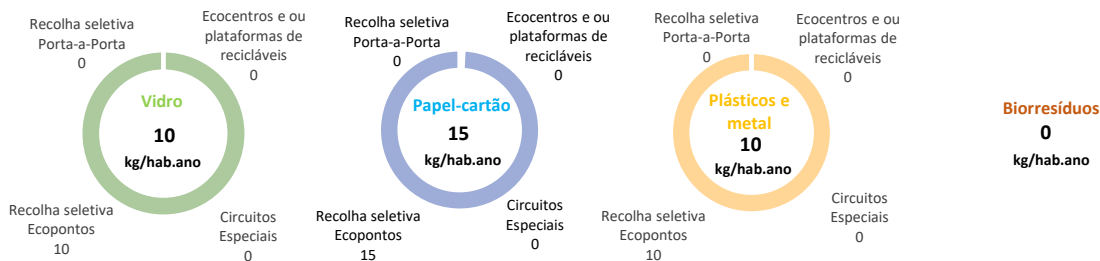
Produção de resíduos urbanos (kg/hab.ano)



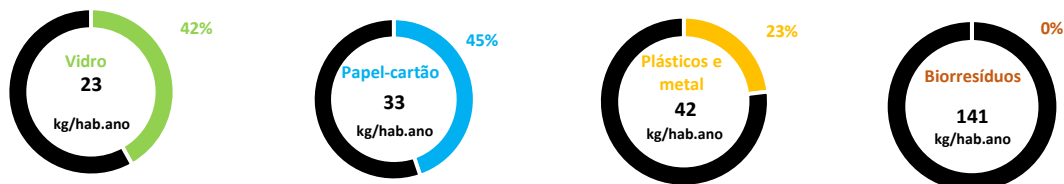
Recolhas seletivas por origem (kg/hab.ano)



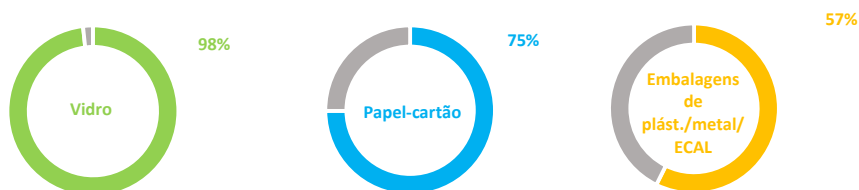
Tipo de recolha por fluxo de material (kg/hab.ano)

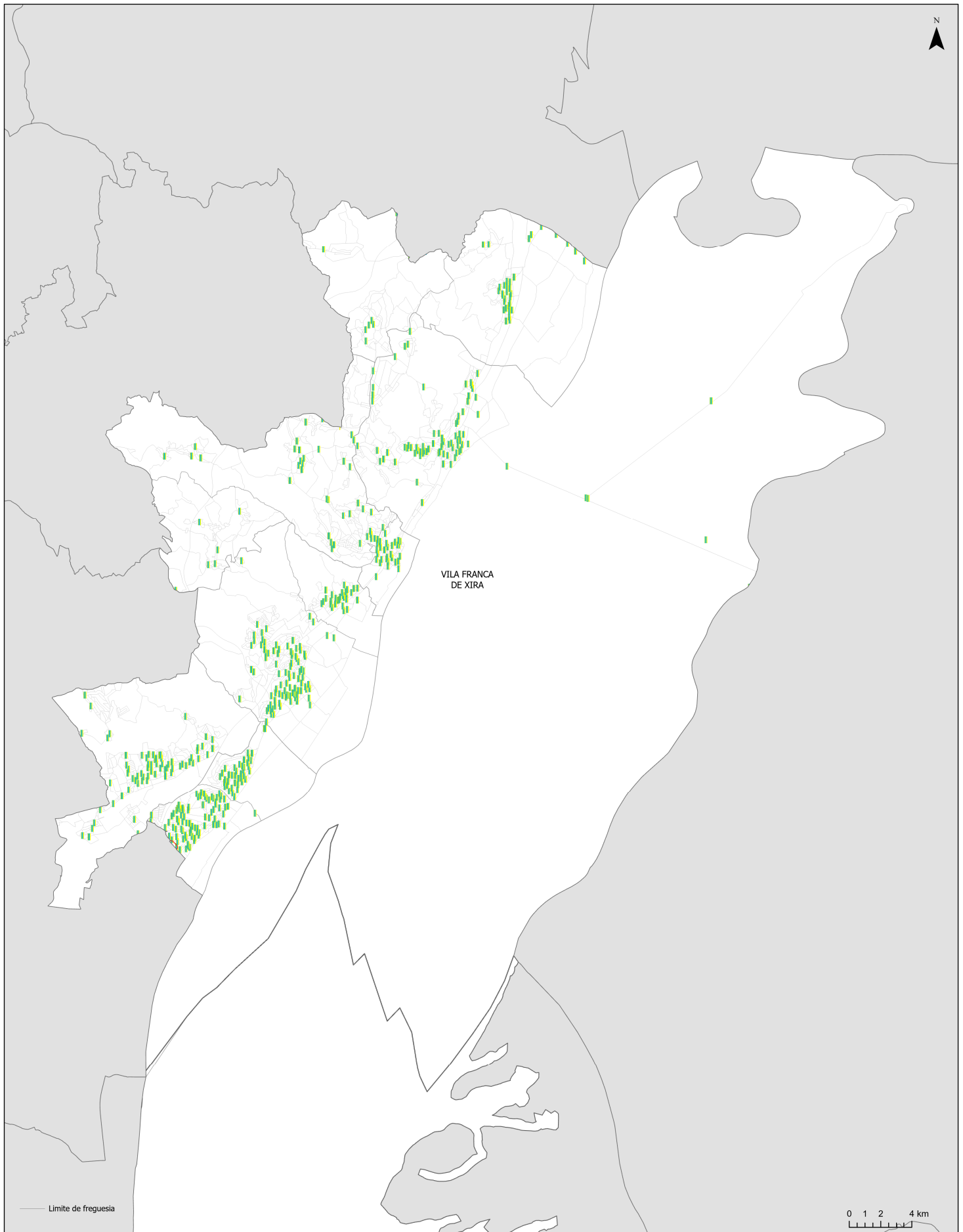


Eficiência da recolha seletiva [recolhido vs recolhido+potencial nos RI]



Qualidade da recolha seletiva [recolhido-alvo vs recolhido]





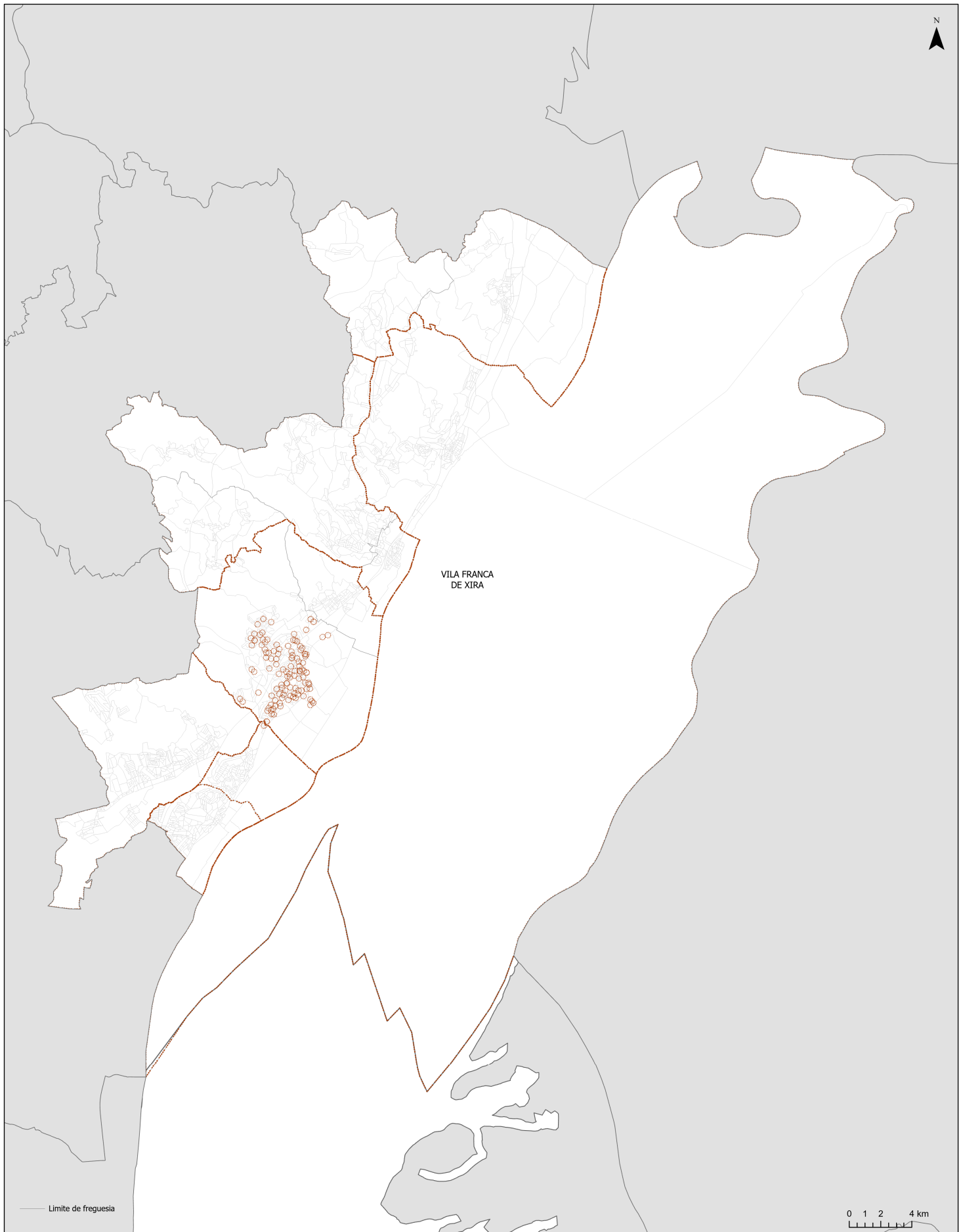
Recolha seletiva multimaterial

2019

Fluxos	Recolha proximidade	Recolha P-a-P (pontos / limite zona)
Vidro		
Papel-cartão		
Embalagens plásticas e metálicas		
3F		

Projetos futuros (não georreferenciados)

POSEUR-03-1911-FC-000131
 Otimização da RS com a aquisição de Sistema de Gestão Inteligente de Resíduos



Biorresíduos

Recolha seletiva

Fluxos	2019		Projetos futuros	
	Recolha proximidade	Recolha P-a-P (pontos / limite zona)	Recolha proximidade	Recolha P-a-P (pontos / limite zona)
Biorresíduos alimentares		○ / □	⋯	○ / □
Biorresíduos verdes		○ / □	⋯	○ / □

Potencial técnico para recolha seletiva de biorresíduos:

- zona de maior potencial
- ▨ zona de menor potencial

Compostagem

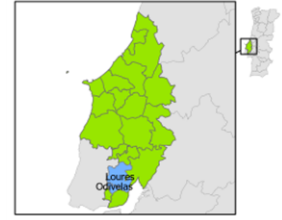
	2019	Projetos futuros
	Doméstica	● □
Comunitária	■ □	⊠ □

Entidade Gestora em baixa

SIMAR de Loures e Odivelas



Acessibilidade à recolha



Entidade Gestora em alta

VALORSUL

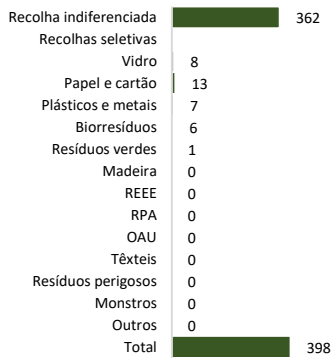


Emissões de GEE


RI - mediano
RS - bom

Área predominantemente urbana

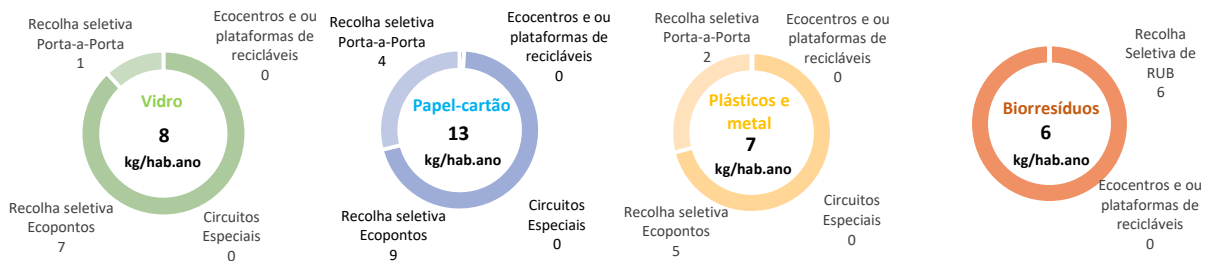
Produção de resíduos urbanos (kg/hab.ano)



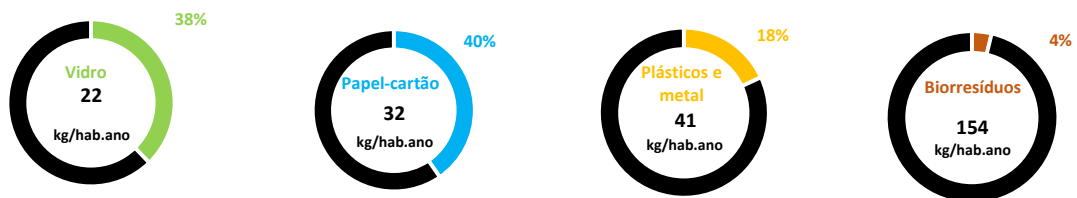
Recolhas seletivas por origem (kg/hab.ano)



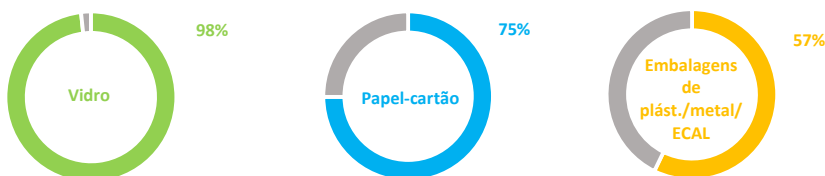
Tipo de recolha por fluxo de material (kg/hab.ano)

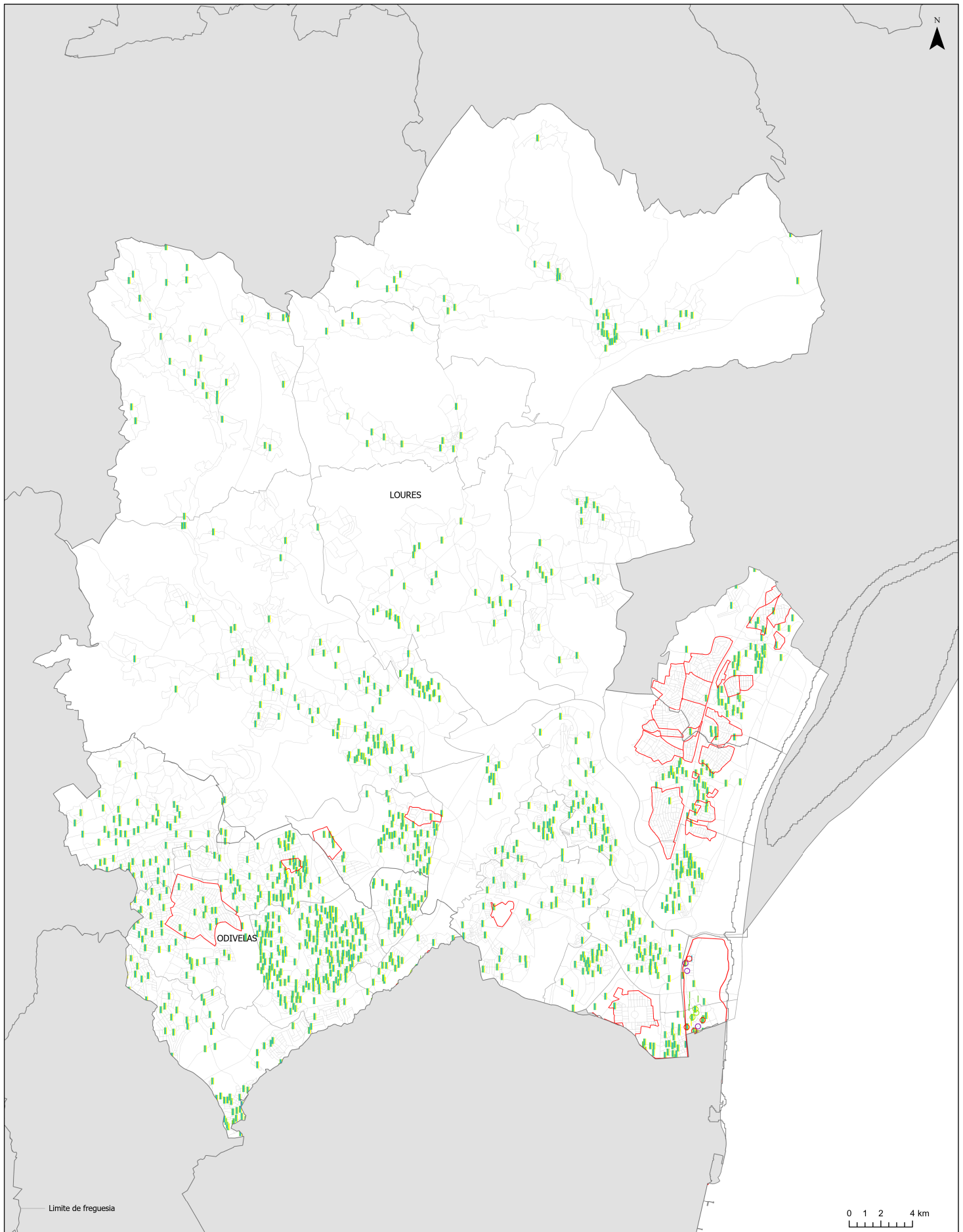


Eficiência da recolha seletiva [recolhido vs recolhido+potencial nos RI]



Qualidade da recolha seletiva [recolhido-alvo vs recolhido]

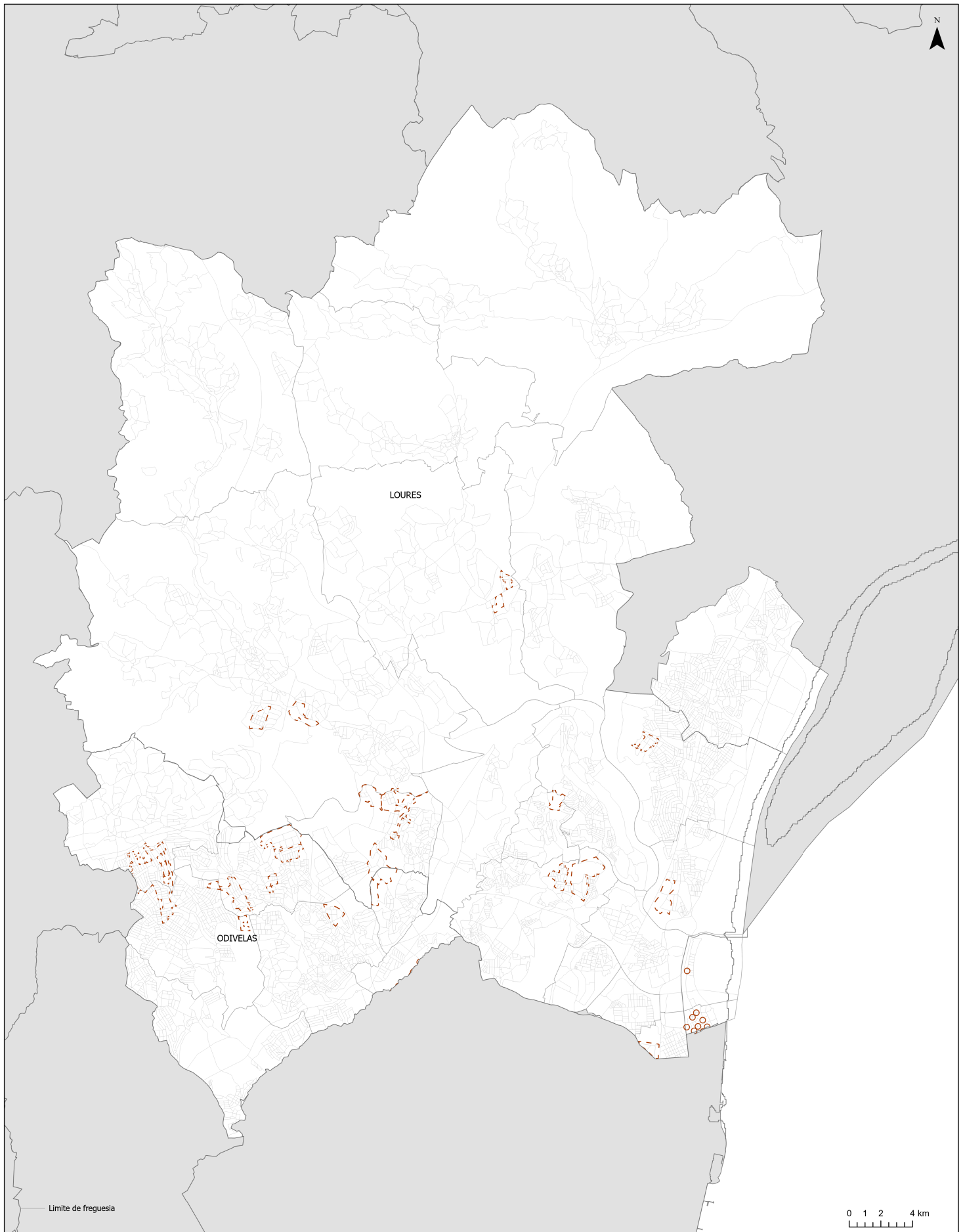




Recolha seletiva multimaterial

2019

Fluxos	Recolha proximidade	Recolha P-a-P (pontos / limite zona)
Vidro		
Papel-cartão		
Embalagens plásticas e metálicas		
3F		
2F		



Biorresíduos

Recolha seletiva

Fluxos	2019		Projetos futuros	
	Recolha proximidade	Recolha P-a-P (pontos / limite zona)	Recolha proximidade	Recolha P-a-P (pontos / limite zona)
Biorresíduos alimentares		○ / □	⋯	○ / □
Biorresíduos verdes		○ / □	⋯	○ / □

Potencial técnico para recolha seletiva de biorresíduos:

- zona de maior potencial
- ▨ zona de menor potencial

Compostagem

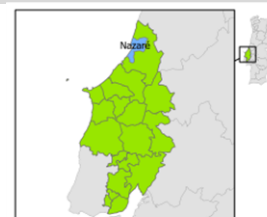
	2019	Projetos futuros
Doméstica	● □	○ □
Comunitária	■	■

Entidade Gestora em baixa

SM da Nazaré



Acessibilidade à recolha



Entidade Gestora em alta

VALORSUL



Emissões de GEE

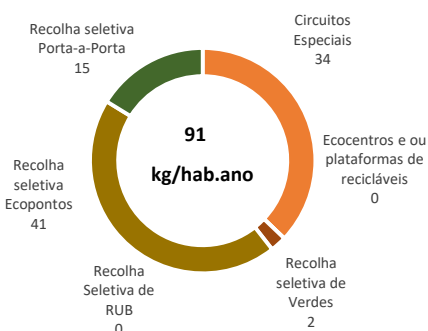
RI - bom
RS - NA

Área mediantemente urbana

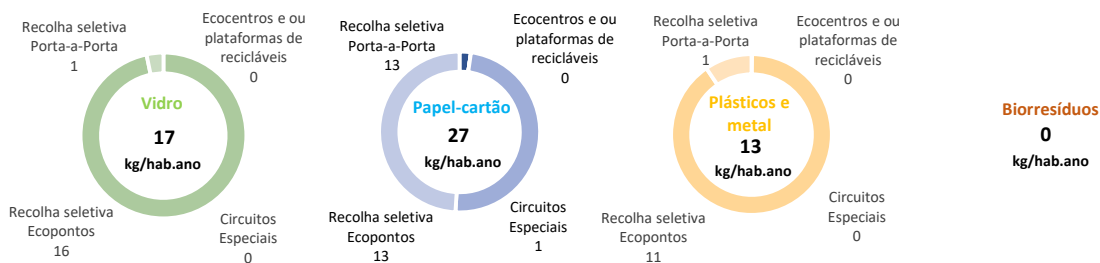
Produção de resíduos urbanos (kg/hab.ano)



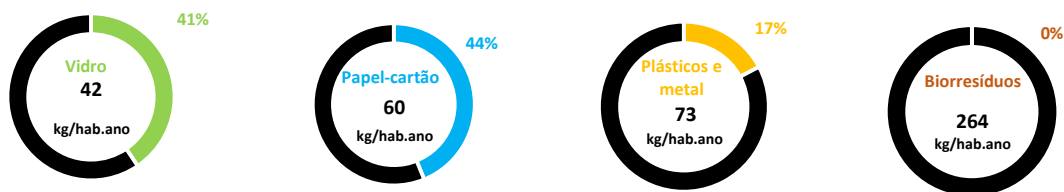
Recolhas seletivas por origem (kg/hab.ano)



Tipo de recolha por fluxo de material (kg/hab.ano)

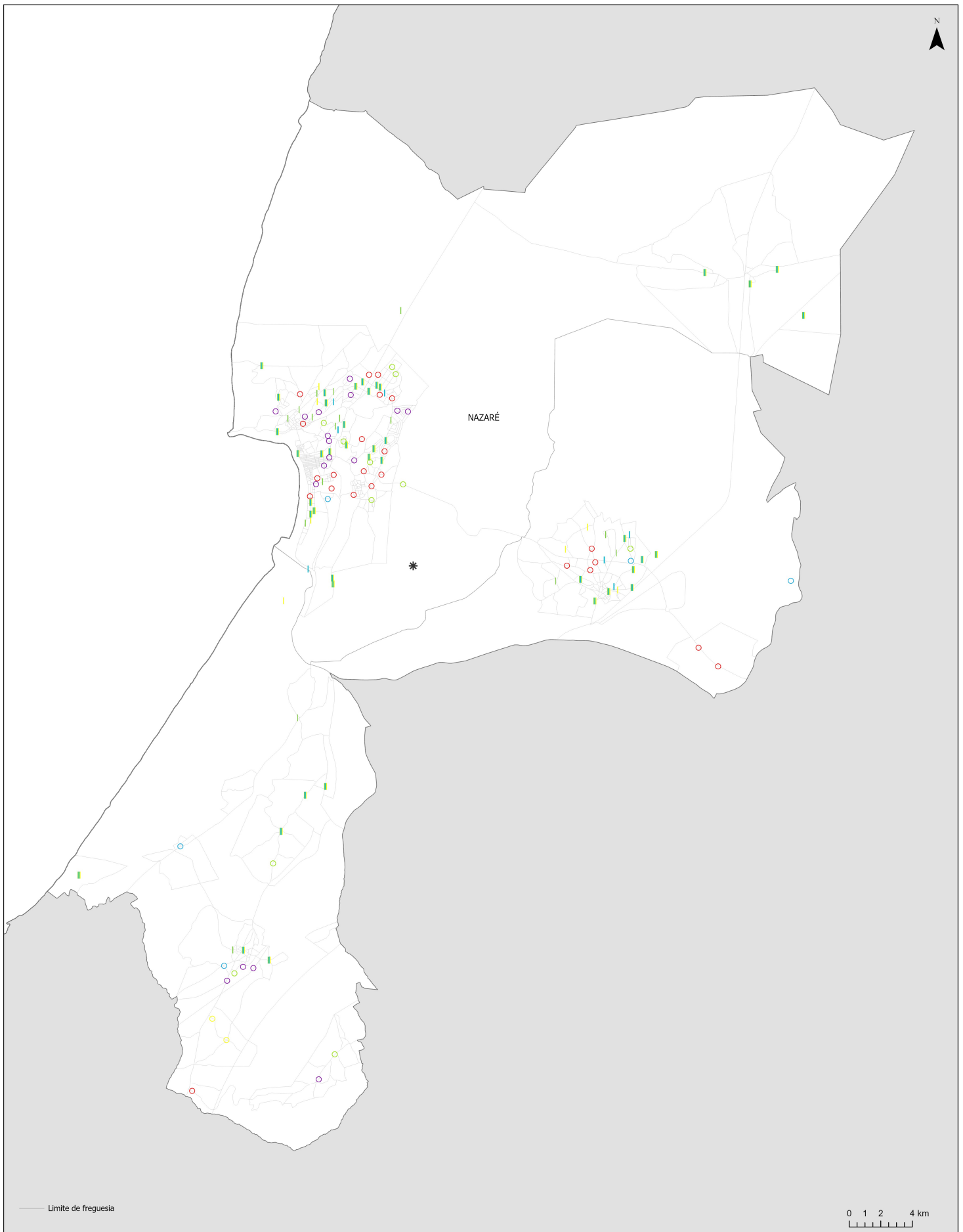


Eficiência da recolha seletiva [recolhido vs recolhido+potencial nos RI]



Qualidade da recolha seletiva [recolhido-alvo vs recolhido]





2019

Fluxos	Recolha proximidade	Recolha P-a-P (pontos / limite zona)
Vidro		
Papel-cartão		
Embalagens plásticas e metálicas		
3F		

* Ecocentro	
3F	
Óleos alimentares usados	
Pilhas e acumuladores	
REEE	
Biorresíduos verdes	

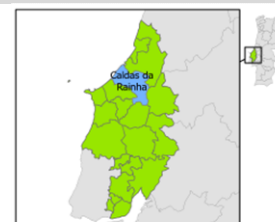
Entidade Gestora em baixa

SMAS de Caldas da Rainha



Acessibilidade à recolha

RI - NR
RS - mediana



Entidade Gestora em alta

VALORSUL



Emissões de GEE

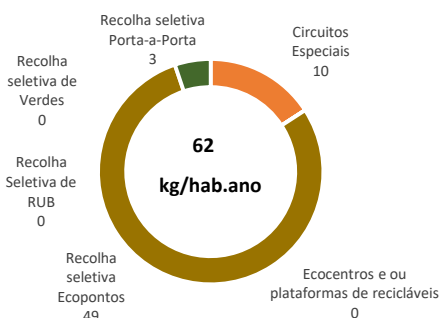
RI - bom
RS - NA

Área mediantemente urbana

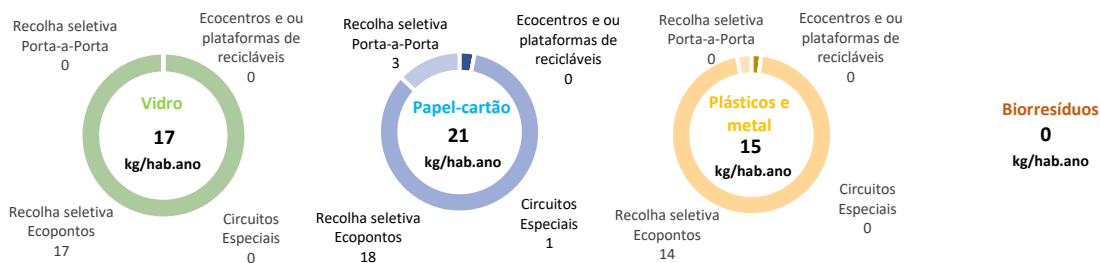
Produção de resíduos urbanos (kg/hab.ano)



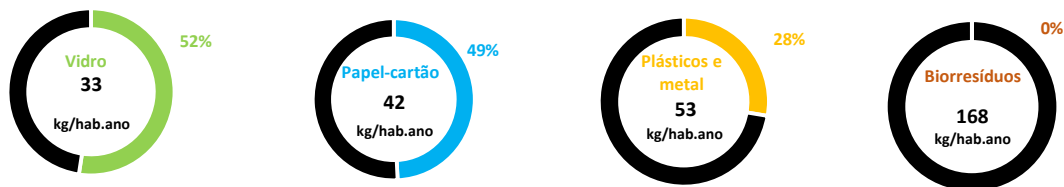
Recolhas seletivas por origem (kg/hab.ano)



Tipo de recolha por fluxo de material (kg/hab.ano)

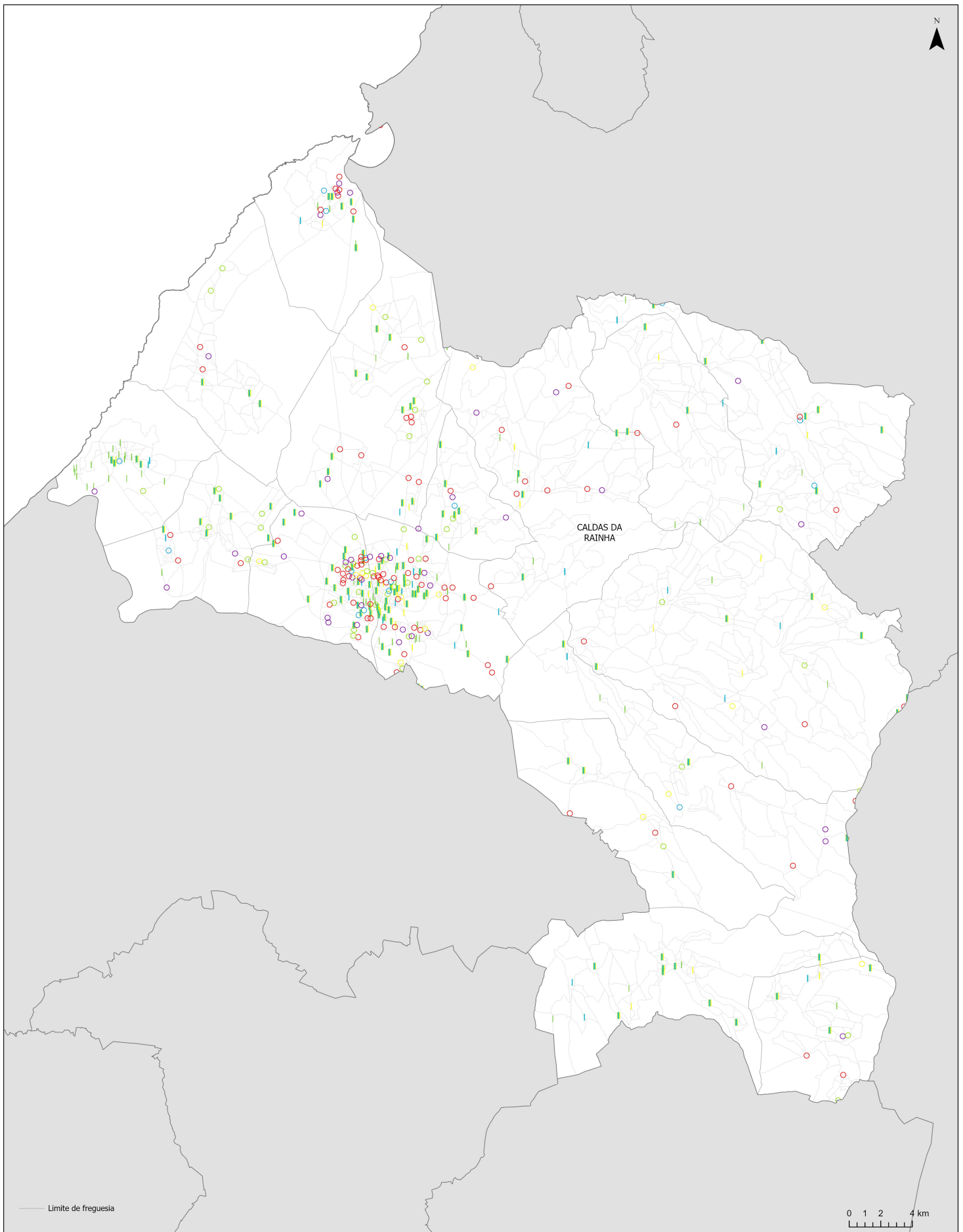


Eficiência da recolha seletiva [recolhido vs recolhido+potencial nos RI]



Qualidade da recolha seletiva [recolhido-alvo vs recolhido]





2019

Fluxos

Recolha
proximidade

Recolha P-a-P
(pontos / limite zona)

* Ecocentro

Vidro			
Papel-cartão			
Embalagens plásticas e metálicas			
3F			