



## FICHA TÉCNICA

Título: Boletim Informativo dos Fundos da União Europeia Nº 4

Edição: Agência para o Desenvolvimento e Coesão, IP

Data de Edição: abril de 2016

Fotografia: Escola Básica da Breijoeira - Setúbal | Programa Operacional Regional de Lisboa e Vale do Tejo

Registo ISSN: 2182-200X

[www.portugal2020.pt](http://www.portugal2020.pt)



# Nota de abertura

No início de 2016, o Portugal 2020 afirma o seu papel enquanto principal instrumento de apoio à promoção do desenvolvimento económico, social e territorial do país, com níveis de procura muito elevados, um volume de fundos aprovados de cerca de 5 mil M€, que permite realizar um nível de investimento de mais de 7 mil M€, e com um volume de pagamentos aos beneficiários de 1,6 mil M€.

No âmbito do QREN desenvolvem-se os trabalhos tendentes à apresentação dos pedidos de saldo final à Comissão Europeia sendo que se antevê a total absorção dos fundos programados para o período 2007-2013.

O Boletim Informativo dos Fundos da União Europeia segue a linha editorial de reporte sobre os Fundos Europeus, que procura conjugar clareza e acessibilidade, assim como sistematização gráfica e concisão na informação prestada. Simultaneamente, são fornecidos, em anexo, elementos suplementares de informação que permitem um conhecimento mais profundo sobre a aplicação dos Fundos Europeus.

O Conselho Diretivo da Agência para o Desenvolvimento e Coesão

# A aplicação dos fundos europeus em Portugal

## **Portugal 2020 com uma taxa de compromisso de 19% e uma taxa de execução de 5%**

No final do primeiro trimestre de 2016, o volume de fundos aprovados no Portugal 2020 representava 19% do total de fundos programados para o período 2014-2020 (taxa de compromisso), o que representa um acréscimo de 3,2 p.p. em relação ao final de 2015. Esta percentagem corresponde à aprovação de projetos com um investimento total de 7,4 mil M€, um investimento elegível de 6,9 mil M€ e com uma comparticipação dos fundos de 4,9 mil M€. Traduz-se numa taxa média de comparticipação de 72%. Nos apoios aprovados, assumem maior relevância nesta fase os domínios do desenvolvimento rural, com maior incidência nos ecossistemas e explorações agrícolas, e da competitividade e internacionalização, em particular nos apoios às PME, absorvendo conjuntamente dois terços dos apoios aprovados. A proporção de fundos programados no Portugal 2020 já aplicados na execução dos projetos aprovados (taxa de execução) encontrava-se nos 5%, correspondente a 1,3 mil M€, tendo aumentado 0,6 p.p. em relação ao trimestre anterior. Os domínios com maiores valores financeiros executados no primeiro trimestre de 2016 foram o capital humano e a competitividade e internacionalização, embora seja na área do desenvolvimento rural que se concentre 45% do total executado no Portugal 2020. O volume de pagamentos aos beneficiários era de 1,6 mil M€, concentrado sobretudo nos domínios do desenvolvimento rural e do capital humano, em linha com o que se verificava nos valores da execução registados à mesma data.

Foram abertos 766 concursos com uma dotação total que ascendeu a 10,2 mil M€, aos quais foram apresentadas candidaturas que ultrapassam os 21 mil M€ de investimento. Destes, 309 concursos destinam-se a apoios diretos às empresas, ou seja, 40% do total de concursos abertos no Portugal 2020.

## Encerramento do QREN

No primeiro trimestre de 2016, o QREN<sup>1</sup> atingiu um nível de execução de 101% num montante de 21,6 mil M€ de fundo, que corresponde a um investimento total de perto de 30 mil M€. As Autoridades de Gestão dispõem ainda de alguns meses em 2016, até ao encerramento dos Programas, para proceder à validação das despesas apresentadas pelos promotores e efetivamente incorridas até ao final de 2015, assegurando assim taxas de execução iguais ou superiores a 100%, garantindo dessa forma a total absorção dos fundos QREN.

A tradução operacional destes investimentos verifica-se no conjunto de projetos apoiados pelo QREN, desde os sistemas de qualificação e educação (apoiados pelo FSE) aos apoios diretos às empresas (apoiados pelo FEDER), sem esquecer importantes dimensões da valorização territorial como as acessibilidades e mobilidade (apoiadas pelo FEDER e pelo Fundo de Coesão) ou a proteção e valorização do Ambiente (apoiadas pelo Fundo de Coesão). Neste sentido, destaca-se o número de formandos abrangidos em ações de dupla certificação (630 mil abrangidos que iniciaram o ciclo formativo), as empresas apoiadas no âmbito dos sistemas de incentivos ao investimento empresarial (mais de 12,5 mil empresas, das quais mais de 1,9 mil são start-up) e os km de rede de abastecimento e de rede de saneamento de águas residuais contratados (mais de 3,3 mil km no caso do abastecimento e mais de 6,2 mil km no caso do saneamento de águas residuais).

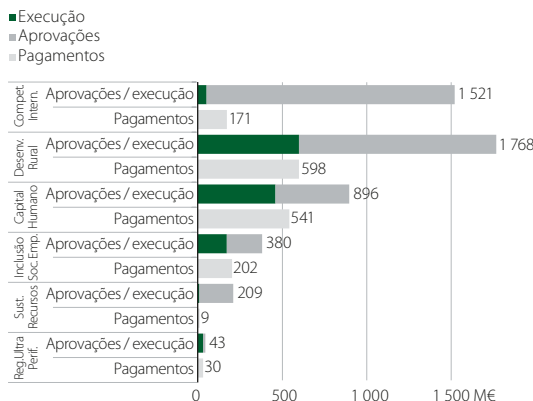
<sup>1</sup> O período de programação do QREN 2007-2013, cuja execução termina no final de 2015, e o Portugal 2020, que vigora entre 2014 e 2020, sobrepõem-se nos anos de 2014 e 2015, correspondendo estes anos à fase de encerramento do QREN, em termos de execução dos investimentos aprovados, e de lançamento dos primeiros concursos e aprovações do Portugal 2020.

# A execução financeira do Portugal 2020

Investimentos apoiados totalizam mais de 7 mil M€

Apoios aprovados próximos dos 5 mil M€

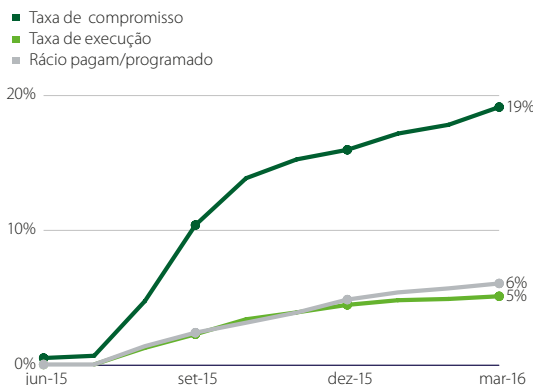
## FUNDO APROVADO, EXECUTADO E PAGO POR DOMÍNIO TEMÁTICO



- > No final do primeiro trimestre de 2016, houve um acréscimo de 0,8 mil M€ de fundos aprovados, com maior incidência no domínio da competitividade e internacionalização. O total de fundos aprovados era de 4,9 mil M€ para financiar projetos com investimento total de 7,4 mil M€.
- > Neste período, a execução (despesa validada) dos fundos do Portugal 2020 atingiu 1,3 mil M€.
- > Os pagamentos ultrapassavam naquela data os 1,5 mil M€, concentrados nos domínios temáticos do desenvolvimento rural e do capital humano.

Taxa de compromisso perto dos 20%

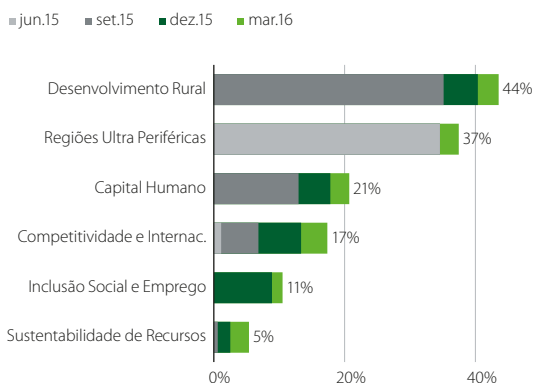
## EVOLUÇÃO DOS FUNDOS COMPROMETIDOS, EXECUTADOS E PAGOS NO PORTUGAL 2020



- > A taxa de compromisso situava-se nos 19%, o que representa um acréscimo de 3,2 p.p. em relação ao final de 2015.
- > A taxa de execução atingiu os 5%, impulsionada sobretudo pelos domínios do desenvolvimento rural (15%) e do capital humano (11%). A variação em relação ao final de 2015 foi de 0,6 p.p.
- > A proporção dos pagamentos em relação aos fundos programados no Portugal 2020 tem seguido a evolução verificada na taxa de execução, estando no entanto ligeiramente acima daquela, o que se explica pelo valor dos adiantamentos para arranque dos projetos apoiados com vista à aceleração da sua execução.

Níveis de compromisso diferentes por área de intervenção

## EVOLUÇÃO DA TAXA DE COMPROMISSO POR DOMÍNIO TEMÁTICO NO PORTUGAL 2020

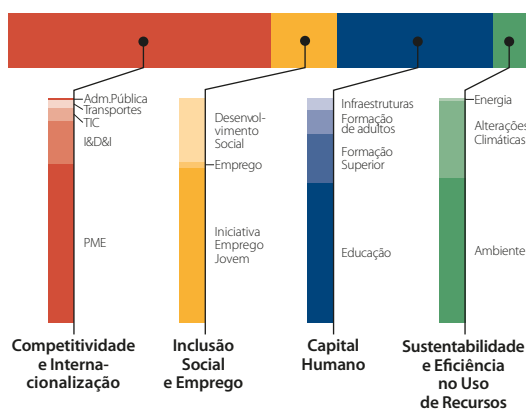


- > A taxa de compromisso é muito divergente entre os vários domínios temáticos, variando entre os 5% no domínio da sustentabilidade e eficiência no uso de recursos e os 44% no domínio do desenvolvimento rural.
- > Também os ritmos de aprovações são diferentes, tendo-se verificado uma maior incidência inicial nas aprovações para medidas de compensação da ultraperiféricidade das Regiões Autónomas, para projetos nas áreas do desenvolvimento rural e do capital humano.
- > No primeiro trimestre de 2016, a variação na taxa de compromisso foi mais acentuada no domínio da competitividade e internacionalização, com um acréscimo de 4 p.p., devido sobretudo a aprovações de apoios à internacionalização das PME.

# A execução financeira do Portugal 2020

Concentração das aprovações nos apoios à formação profissional e à inovação nas empresas

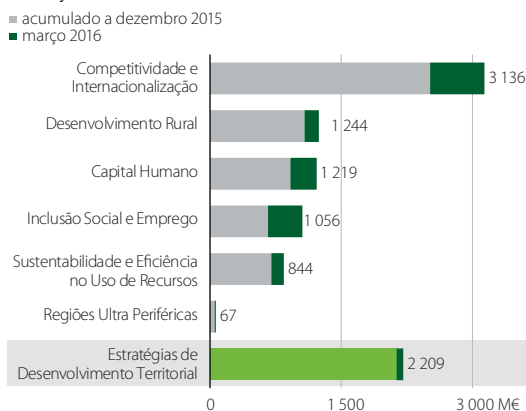
**DISTRIBUIÇÃO DOS FUNDOS DA COESÃO APROVADOS POR DOMÍNIO TEMÁTICO E POR ÁREA TEMÁTICA**



- > No domínio da competitividade e internacionalização, destaque para os apoios dirigidos às PME, com 71% dos fundos aprovados neste domínio, visando a inovação e produção transacionável.
- > No domínio da inclusão social e emprego, assumem maior expressão os fundos destinados ao apoio ao emprego, representando 72% dos fundos aprovados, designadamente através da Iniciativa Emprego Jovem.
- > No domínio do capital humano, os fundos aprovados estão mais direcionados para o ensino profissional para jovens, assumido também relevância os apoios às ofertas, qualidade e igualdade no ensino superior.
- > No domínio da sustentabilidade e eficiência no uso de recursos, maior incidência nesta fase nos projetos na área do ambiente, com 65% dos apoios neste domínio, em particular para o ciclo urbano da água.

Fundos colocados a concurso atingem 40% da dotação do Portugal 2020

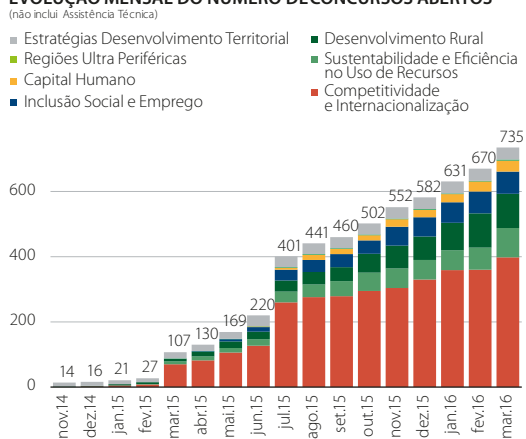
**DOTAÇÕES DE FUNDOS COLOCADAS A CONCURSO**



- > Até março de 2016, os fundos colocados a concurso ascenderam a 10,2 mil M€, com maior incidência no domínio da competitividade e internacionalização (31% do total de fundos a concurso).
- > Os domínios do capital humano e do desenvolvimento rural concentram ambos 12% dos fundos colocados a concurso, e os domínios da sustentabilidade e eficiência no uso de recursos e da inclusão social e emprego 11% e 8%, respetivamente.
- > Os apoios diretos às empresas totalizam 309 concursos, ou seja, cerca de 40% do total de concursos abertos no Portugal 2020.

766 concursos abertos, dos quais 577 já encerrados

**EVOLUÇÃO MENSAL DO NÚMERO DE CONCURSOS ABERTOS**



- > No mês de março ocorreu a abertura de 69 concursos no Portugal 2020, envolvendo uma dotação total de 753 M€. É de realçar a publicação dos convites das Autoridades de Gestão dos PO Regionais do Continente e das Regiões Autónomas relativos ao IFRRU 2020<sup>2</sup>. Estes convites, com uma dotação de 248 M€, representam 33% da dotação total colocada a concurso neste mês.
- > No primeiro trimestre de 2016, foram colocados a concurso 615 M€ no domínio da competitividade e internacionalização, 439 M€ no domínio da sustentabilidade no uso de recursos e 301 M€ no do capital humano.
- > De realçar neste trimestre a publicação de avisos para financiamento de operações enquadradas nos Pactos de Desenvolvimento e Coesão Territorial, com uma dotação total de 333 M€.

<sup>2</sup> Instrumento Financeiro para a Reabilitação e Revitalização Urbanas que visa a constituição de um fundo de fundos destinado à regeneração e revitalização física, económica e social em zonas urbanas.

# Pagamentos da Comissão Europeia aos 28 Estados-Membros 2014-2020

## Portugal é o país com maior volume de transferências da CE no âmbito dos Programas 2014-2020

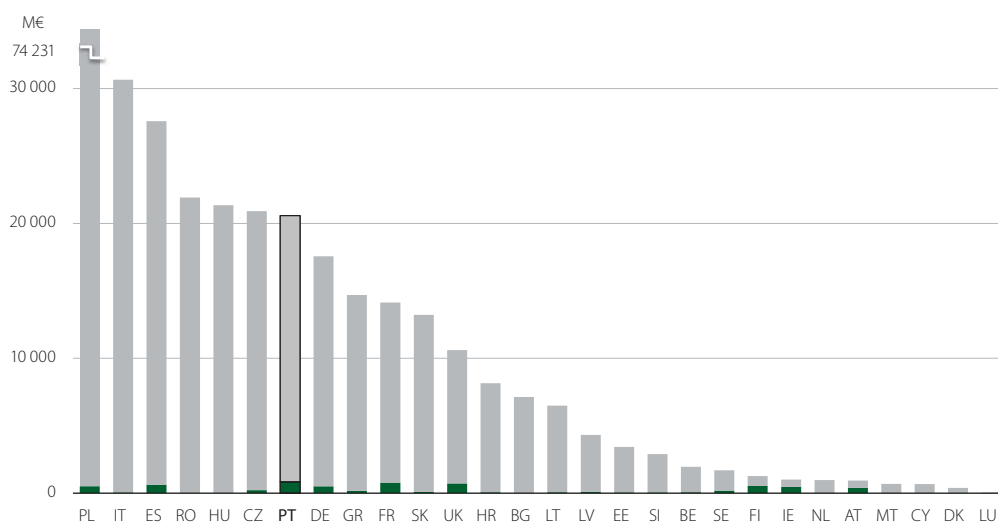
Do montante de 7 mil M€ de pagamentos intermédios efetuados pela CE aos Estados-Membros, 0,843 mil M€ destinaram-se a Portugal (13% do total). Portugal integra assim o primeiro lugar dos países com maiores volumes de transferências totais da CE a título de pagamentos intermédios, seguido pela França (0,786 mil M€), Reino Unido (0,723 mil M€), Espanha (0,629 mil M€) e Finlândia (0,537 mil M€).

O nível de pagamentos intermédios efetuados pela CE a Portugal, até 31 de março de 2016, corresponde a 4% do respetivo envelope financeiro e situa-se acima da média da UE28, de 2%.

### PAGAMENTOS INTERMÉDIOS DA CE AOS ESTADOS-MEMBROS NO TOTAL DOS FUNDOS EM MILHÕES DE EUROS, A 31.03.2016

■ Pagamentos intermédios da CE (M€) - Total dos Fundos

■ Programação 2014 - 2020 (M€)



\* O volume de pagamentos intermédios efetuados aos Estados-Membros corresponde às transferências financeiras efetuadas pela Comissão Europeia na sequência da certificação da despesa por parte das autoridades nacionais, não incluindo as transferências financeiras a título de pré-financiamento efetuadas nos primeiros anos do período de programação. A dotação programada para os Estados-Membros é atualizada, para incorporar reprogramações entre fundos e revisões intercalares.

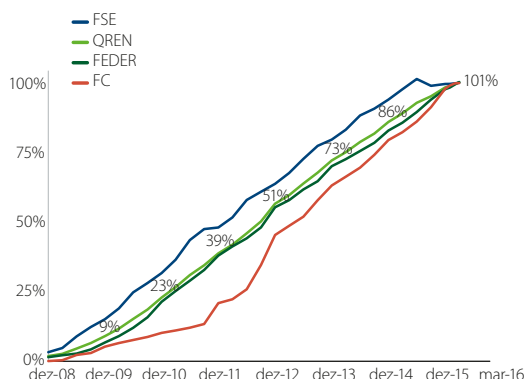


# Análise da execução financeira do QREN

No âmbito do processo de encerramento do QREN, a despesa validada atingiu 101% da dotação. Mais de 21 mil M€ de fundos aplicados para apoiar investimentos que ultrapassam os 30 mil M€.

## Execução do QREN atingiu os 101%

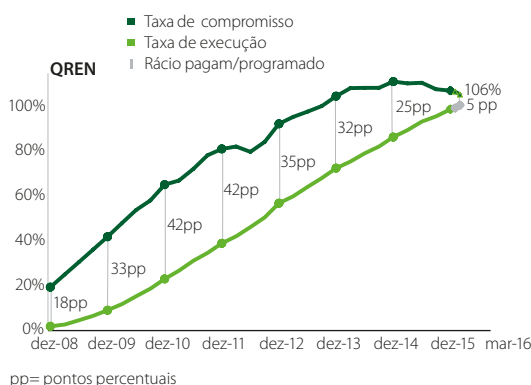
### EVOLUÇÃO TRIMESTRAL DA TAXA DE EXECUÇÃO POR FUNDOS



- > A taxa de execução do QREN é afetada pelas dinâmicas de execução de cada um dos Fundos, registando-se no primeiro trimestre de 2016 101% nos três fundos: FSE, FEDER e Fundo de Coesão; no último trimestre o FEDER e o FC registaram um aumento de 2,6 p.p. e 2 p.p. respetivamente na taxa de execução;
- > A despesa (função) executada em março registou um aumento de 396 M€ resultante sobretudo de um aumento de execução do FEDER na ordem dos 301 M€, seguido pelo FC com 64 M€ e pelo FSE com 31 M€.

## Diminuição do diferencial entre a taxa de compromisso e a taxa de execução do QREN

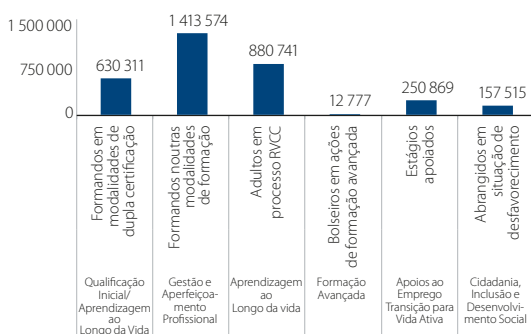
### EVOLUÇÃO DA TAXA DE COMPROMISSO E DE EXECUÇÃO DO QREN



- > Em termos dos PO que mais contribuíram para o aumento de execução destacam-se os seguintes: PO FC (+118 M€), PO VT vertente Fundo de Coesão (+63 M€), PO Alentejo (+44 M€) e PO VT vertente FEDER (+41 M€);
- > Todos os PO têm toda a dotação comprometida<sup>3</sup>, sendo a taxa de compromisso das verbas do QREN de 106%;
- > É expectável que se mantenha a tendência de diminuição progressiva do diferencial entre compromisso e execução até ao encerramento dos PO, tendo neste trimestre diminuído para 5 p.p..

## 1 067 equipamentos escolares e mais de 250 mil estágios apoiados na Agenda P. Humano

### AGENDA POTENCIAL HUMANO: PARTICIPANTES



- > Mais de 2 milhões de participantes em processos de formação no âmbito da qualificação inicial e da aprendizagem ao longo da vida;
- > Mais de 250 mil estágios em medidas de apoio ao empreendedorismo e à transição para a vida ativa;
- > Mais de 880 mil adultos em processos de Reconhecimento, Validação e Certificação de Competências, em que 46% obtiveram competências escolares e/ou profissionais certificadas;
- > Mais de 157 mil participantes em ações de formação dirigidas a pessoas em situação de desfavorecimento.

<sup>3</sup> A taxa de compromisso acima de 100% (overbooking) é comum no final dos ciclos de programação e traduz uma prática de gestão que procura assegurar a total absorção dos recursos disponíveis, tendo em conta a expectável libertação de verbas nas operações aprovadas, quer por cancelamento de algumas operações, quer por conclusão das mesmas com valores inferiores aos inicialmente aprovados.



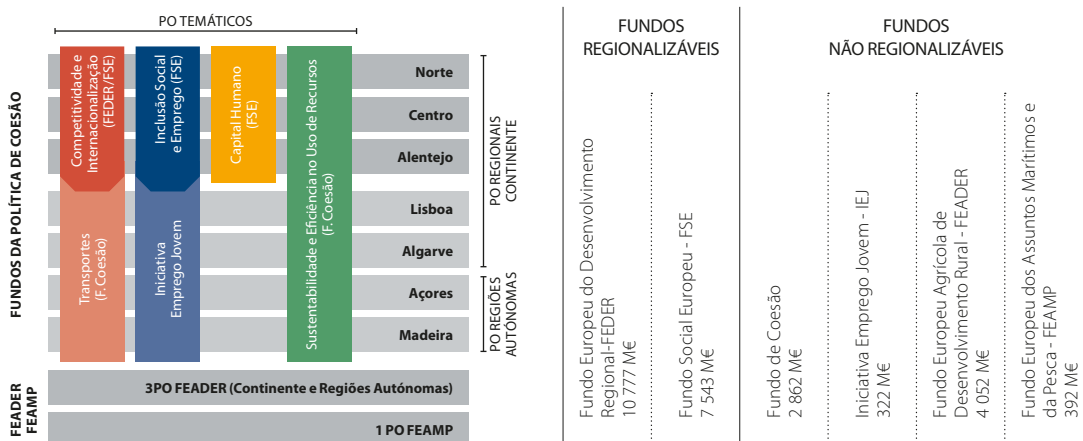




# O que é o Portugal 2020

O Portugal 2020 corresponde ao Acordo de Parceria adotado entre Portugal e a Comissão Europeia, no qual se estabelecem os princípios e as prioridades de programação para a política de desenvolvimento económico, social e territorial em Portugal entre 2014 e 2020. Estes princípios de programação estão alinhados com as prioridades definidas na Estratégia Europa 2020 (Crescimento Inteligente, Sustentável e Inclusivo), com as Recomendações do Conselho a Portugal no âmbito do Semestre Europeu e com as prioridades presentes no Programa Nacional de Reformas definido pelo Governo Português.

## Portugal 2020 com dotação global de cerca de 26 mil M€

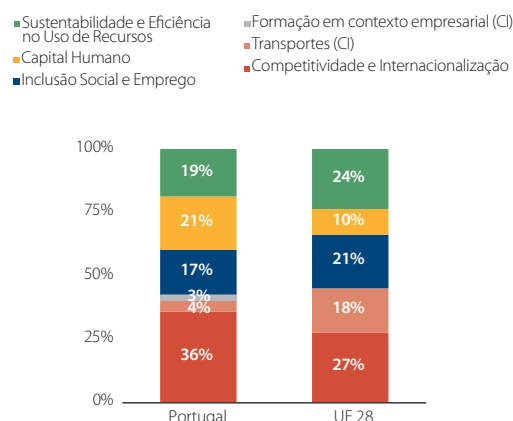
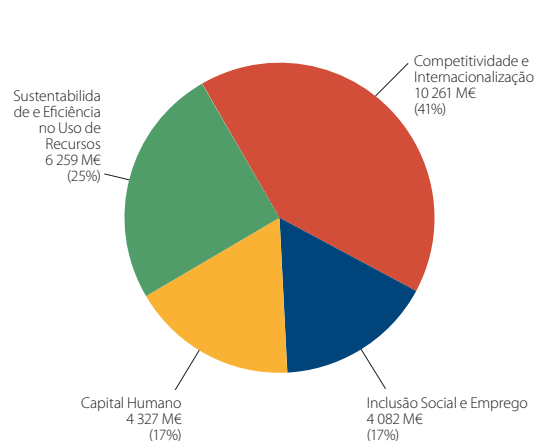


O Portugal 2020 é composto por 4 Programas Operacionais (PO) Temáticos cuja abrangência territorial varia com o tipo de fundo, 7 PO Regionais multifundo, 3 Programas de Desenvolvimento Rural e 1 PO Assuntos Marítimos e Pescas.

Reúne a atuação dos cinco Fundos Europeus Estruturais e de Investimento (FEDER, Fundo de Coesão, FSE, FEADER e FEAMP) através dos quais Portugal vai dispor de 26 mil M€ até 2020. É ainda operacionalizado através da Iniciativa Emprego Jovem (IEJ).

## 41% da dotação total está concentrada em apoios para a Competitividade e Internacionalização

## Apoios para a Competitividade e Internacionalização nos Fundos da Política de Coesão acima da média UE28



A programação do Portugal 2020 estrutura-se em torno de quatro domínios temáticos, a saber, Competitividade e Internacionalização, Inclusão Social e Emprego, Capital Humano e Sustentabilidade e Eficiência no Uso de Recursos. Adicionalmente, o Portugal 2020 terá igualmente em atenção dois domínios transversais, que correspondem à territorialização das políticas públicas e à reforma da Administração Pública.

No universo dos Fundos da Política de Coesão (FEDER/FSE/FC) a aposta nacional distingue-se da média europeia em duas grandes áreas:

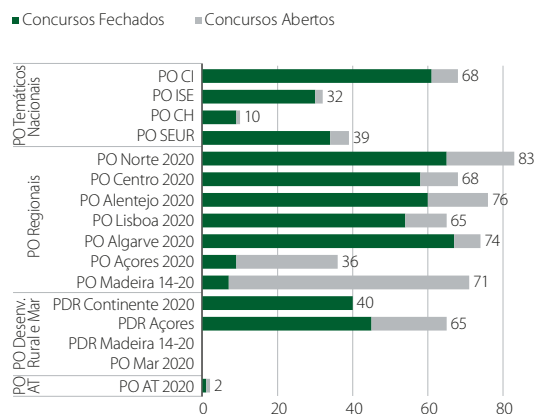
- Promoção da competitividade e internacionalização, com forte aposta na inovação e reforço da competitividade das PME;
- Garantir a melhoria do nível de qualificações dos Portugueses.

# Portugal 2020 - Processo de seleção

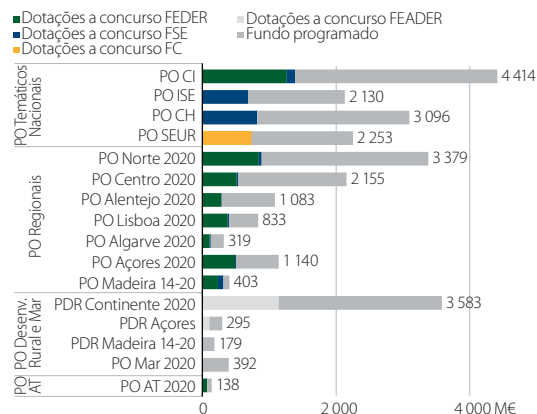
Programa	Dotação de Fundo mil euros	Total de concursos/periódos de candidatura*			Concursos/periódos de candidatura em aberto		Concursos/periódos de candidatura encerrados			
		Nº	Fundo comunitário a concurso		Nº	Fundo comunitário a concurso		Nº	Fundo comunitário a concurso	
			mil euros	da dotação de Fundo		mil euros	da dotação de Fundo		mil euros	da dotação de Fundo
<b>Portugal 2020</b>	<b>25 792 816</b>	<b>729</b>	<b>7 978 665</b>	<b>31%</b>	<b>189</b>	<b>1 947 120</b>	<b>540</b>	<b>6 031 545</b>		
FEDER	10 776 916	430	4 170 600	39%	133	1 564 027	297	2 606 573		
FSE	7 703 884	155	1 830 643	24%	31	214 600	124	1 616 043		
Fundo de Coesão	2 861 742	39	733 261	26%	5	144 500	34	588 761		
FEADER	4 057 788	105	1 244 161	31%	20	23 993	85	1 220 168		
FEAMP	392 485	0	0	0%	0	0	0	0		
<b>PO Temáticos</b>	<b>11 892 685</b>	<b>149</b>	<b>3 624 253</b>	<b>30%</b>	<b>15</b>	<b>326 900</b>	<b>134</b>	<b>3 297 353</b>		
PO Competitividade e Internacionalização (COMPETE 2020)	4 413 930	68	1 388 500	31%	7	80 000	61	1 308 500		
PO Inclusão Social e Emprego	2 130 181	32	685 934	32%	2	72 400	30	613 534		
PO Capital Humano	3 095 832	10	816 558	26%	1	30 000	9	786 558		
PO Sustentabilidade e Eficiência no Uso de Recursos	2 252 742	39	733 261	33%	5	144 500	34	588 761		
<b>PO Regionais do Continente</b>	<b>7 768 757</b>	<b>366</b>	<b>2 226 007</b>	<b>29%</b>	<b>62</b>	<b>876 947</b>	<b>304</b>	<b>1 349 060</b>		
PO Norte 2020	3 378 771	83	885 741	26%	18	335 936	65	549 805		
PO Centro 2020	2 155 031	68	530 523	25%	10	189 723	58	340 800		
PO Alentejo 2020	1 082 944	76	288 612	27%	16	93 879	60	194 733		
PO Lisboa 2020	833 335	65	397 831	48%	11	236 731	54	161 100		
PO Algarve 2020	318 676	74	123 300	39%	7	20 679	67	102 621		
<b>PO Regiões Autónomas</b>	<b>1 543 100</b>	<b>107</b>	<b>813 815</b>	<b>53%</b>	<b>91</b>	<b>649 280</b>	<b>16</b>	<b>164 535</b>		
PO Açores 2020	1 139 752	36	500 985	44%	27	370 450	9	130 535		
PO Madeira 14-20	403 348	71	312 830	78%	64	278 830	7	34 000		
<b>PO Assistência Técnica</b>	<b>138 000</b>	<b>2</b>	<b>70 430</b>	<b>51%</b>	<b>1</b>	<b>70 000</b>	<b>1</b>	<b>430</b>		
PO Assistência Técnica 2020	138 000	2	70 430	51%	1	70 000	1	430		
<b>Programas de Desenvolvimento Rural</b>	<b>4 057 788</b>	<b>105</b>	<b>1 244 161</b>	<b>31%</b>	<b>20</b>	<b>23 993</b>	<b>85</b>	<b>1 220 168</b>		
PDR Continente 2020	3 583 057	40	1 140 532	32%	0	0	40	1 140 532		
PDR Açores (ProRural+)	295 282	65	103 629	35%	20	23 993	45	79 636		
PDR Madeira (Proderam 2020)	179 450	n.d.	n.d.	n.d.	n.d.	n.d.	n.d.	n.d.		
<b>PO Assuntos Marítimos e das Pescas</b>	<b>392 485</b>	<b>0</b>	<b>0</b>	<b>0%</b>	<b>0</b>	<b>0</b>	<b>0</b>	<b>0</b>		
PO Mar 2020	392 485	0	0	0%	0	0	0	0		

\* Deve notar-se que a contabilização dos concursos é feita por PO, prioridade de investimento (PI) e por Fundo. Isto significa que o número de concursos reportados neste quadro é superior ao número de avisos publicitados no portal do Portugal 2020, visto que um aviso publicitado pode incluir diferentes PO, PI e Fundos.

## NÚMERO DE CONCURSOS ABERTOS E FECHADOS POR PO



## FUNDO PROGRAMADO E A CONCURSO POR PO

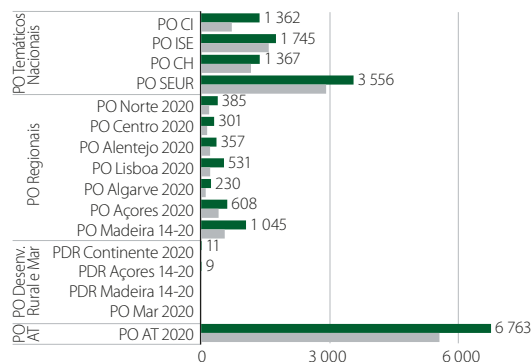


# Portugal 2020 - Processo de seleção

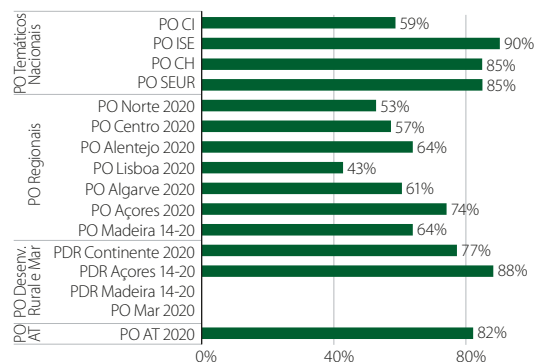
Programa	Candidaturas apresentadas			Candidaturas aprovadas				
	Nº	Investimento / custo total previsto mil euros	Investimento / custo médio por candidatura mil euros	Nº	Investimento / custo total mil euros	Investimento / custo elegível mil euros	Fundo Comunitário mil euros	Investimento / custo médio por candidatura mil euros
<b>Portugal 2020</b>	<b>272 915</b>	<b>21 810 193</b>	<b>80</b>	<b>234 106</b>	<b>7 405 668</b>	<b>6 881 802</b>	<b>4 939 527</b>	<b>32</b>
FEDER	17 562	12 538 568	714	5 460	3 342 521	2 953 223	1 751 422	612
FSE	3 717	2 891 449	778	967	1 423 430	1 420 504	1 222 293	1 472
Fundo de Coesão	398	783 618	1 969	68	241 802	233 258	198 269	3 556
FEADER	251 238	5 596 558	22	227 611	2 397 914	2 274 817	1 767 543	11
FEAMP	0	0	0	0	0	0	0	0
<b>PO Temáticos</b>	<b>6 905</b>	<b>9 469 338</b>	<b>1 371</b>	<b>2 168</b>	<b>3 185 059</b>	<b>3 010 215</b>	<b>2 209 149</b>	<b>1 469</b>
PO Competitividade e Internacionalização (COMPETE 2020)	3 266	6 016 996	1 842	1 149	1 564 650	1 398 350	820 321	1 362
PO Inclusão Social e Emprego	1 303	1 325 827	1 018	209	364 620	364 620	329 212	1 745
PO Capital Humano	1 938	1 342 897	693	742	1 013 987	1 013 987	861 347	1 367
PO Sustentabilidade e Eficiência no Uso de Recursos	398	783 618	1 969	68	241 802	233 258	198 269	3 556
<b>PO Regionais do Continente</b>	<b>12 711</b>	<b>5 747 361</b>	<b>452</b>	<b>3 574</b>	<b>1 263 051</b>	<b>1 100 206</b>	<b>602 586</b>	<b>353</b>
PO Norte 2020	5 983	3 207 076	536	1 435	552 607	502 091	264 988	385
PO Centro 2020	3 768	1 351 055	359	1 230	370 619	295 397	169 275	301
PO Alentejo 2020	1 119	437 148	391	479	171 132	154 764	98 925	357
PO Lisboa 2020	1 248	573 376	459	232	123 235	113 755	48 670	531
PO Algarve 2020	593	178 706	301	198	45 458	34 200	20 727	230
<b>PO Regiões Autónomas</b>	<b>2 052</b>	<b>929 713</b>	<b>453</b>	<b>746</b>	<b>512 301</b>	<b>449 221</b>	<b>321 329</b>	<b>687</b>
PO Açores 2020	908	510 044	562	612	372 212	334 307	247 898	608
PO Madeira 14-20	1 144	419 670	367	134	140 089	114 914	73 431	1 045
<b>PO Assistência Técnica</b>	<b>9</b>	<b>67 223</b>	<b>7 469</b>	<b>7</b>	<b>47 343</b>	<b>47 343</b>	<b>38 921</b>	<b>6 763</b>
PO Assistência Técnica 2020	9	67 223	7 469	7	47 343	47 343	38 921	6 763
<b>Programas de Desenvolvimento Rural</b>	<b>251 238</b>	<b>5 596 558</b>	<b>22</b>	<b>227 611</b>	<b>2 397 914</b>	<b>2 274 817</b>	<b>1 767 543</b>	<b>11</b>
PDR Continente 2020	241 349	5 386 198	22	218 354	2 314 692	2 191 637	1 694 079	11
PDR Açores (ProRural+)	9 889	210 360	21	9 257	83 222	83 180	73 463	9
PDR Madeira (Proderam 2020)	n.d.	n.d.	n.d.	n.d.	n.d.	n.d.	n.d.	n.d.
<b>PO Assuntos Marítimos e das Pescas</b>	<b>0</b>	<b>0</b>	<b>0</b>	<b>0</b>	<b>0</b>	<b>0</b>	<b>0</b>	<b>0</b>
PO Mar 2020	0	0	0	0	0	0	0	0

## DIMENSÃO MÉDIA DAS OPERAÇÕES APROVADAS

■ Investimento médio por candidatura  
■ Financiamento médio por candidatura



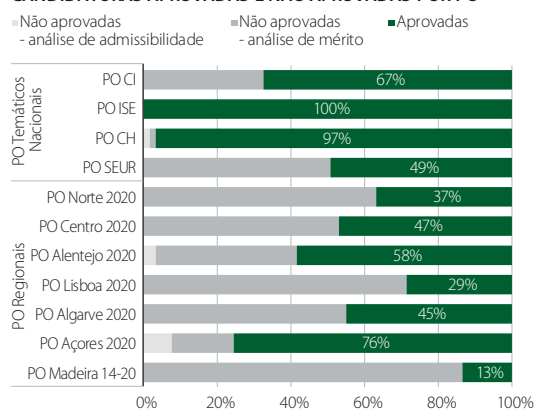
## TAXAS DE FINANCIAMENTO DAS CANDIDATURAS APROVADAS POR PO



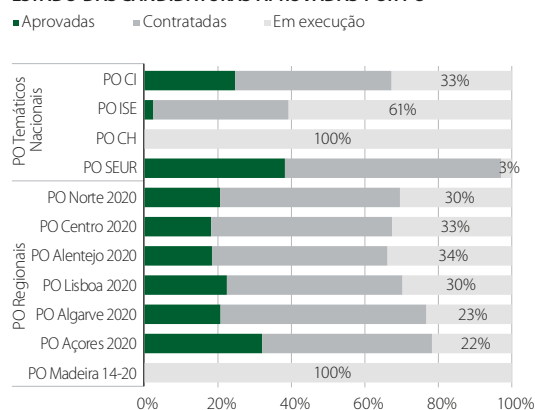
# Portugal 2020 - Processo de seleção

Programa	Taxa de admissibilidade		Taxa de aprovação bruta		Taxa de aprovação líquida		Contratos / termos de aceitação assinados		Taxa de contratação	
	Candidaturas	Investimento / custo total	Candidaturas	Investimento / custo total	Candidaturas	Investimento / custo total	Nº	Fundo Comunitário mil euros	Candidaturas	Fundo Comunitário
<b>Portugal 2020</b>	<b>99</b>	<b>99</b>	<b>49</b>	<b>74</b>	<b>54</b>	<b>77</b>	<b>5 285</b>	<b>2 724 783</b>	<b>80</b>	<b>86</b>
FEDER	99	99	45	67	49	71	4 292	1 385 815	79	79
FSE	99	99	97	94	98	95	951	1 209 014	98	99
Fundo de Coesão	100	100	49	83	49	83	42	129 954	62	66
FEADER	n.a.	n.a.	n.d.	n.d.	n.a.	n.a.	0	0	n.d.	n.d.
FEAMP	n.a.	n.a.	n.d.	n.d.	n.a.	n.a.	0	0	n.d.	n.d.
<b>PO Temáticos</b>	<b>100</b>	<b>100</b>	<b>77</b>	<b>82</b>	<b>77</b>	<b>82</b>	<b>1 853</b>	<b>1 955 303</b>	<b>85</b>	<b>89</b>
PO Competitividade e Internacionalização (COMPETE 2020)	100	100	67	73	67	73	865	637 225	75	78
PO Inclusão Social e Emprego	100	100	100	91	100	91	204	326 777	98	99
PO Capital Humano	98	99	97	95	98	96	742	861 347	100	100
PO Sustentabilidade e Eficiência no Uso de Recursos	100	100	49	83	49	83	42	129 954	62	66
<b>PO Regionais do Continente</b>	<b>100</b>	<b>99</b>	<b>42</b>	<b>63</b>	<b>42</b>	<b>64</b>	<b>2 875</b>	<b>436 902</b>	<b>80</b>	<b>73</b>
PO Norte 2020	100	100	37	64	37	64	1 140	163 744	79	62
PO Centro 2020	100	100	47	66	47	66	1 007	155 366	82	92
PO Alentejo 2020	97	94	58	71	60	75	391	75 426	82	76
PO Lisboa 2020	100	100	29	49	29	49	180	28 156	78	58
PO Algarve 2020	100	100	45	55	45	55	157	14 210	79	69
<b>PO Regiões Autónomas</b>	<b>97</b>	<b>96</b>	<b>41</b>	<b>62</b>	<b>94</b>	<b>94</b>	<b>550</b>	<b>293 657</b>	<b>74</b>	<b>91</b>
PO Açores 2020	92	92	76	81	93	92	416	220 226	68	89
PO Madeira 14-20	100	100	13	38	99	100	134	73 431	100	100
<b>PO Assistência Técnica</b>	<b>100</b>	<b>100</b>	<b>100</b>	<b>100</b>	<b>100</b>	<b>100</b>	<b>7</b>	<b>38 921</b>	<b>100</b>	<b>100</b>
PO Assistência Técnica 2020	100	100	100	100	100	100	7	38 921	100	100
<b>Programas de Desenvolvimento Rural</b>	<b>n.a.</b>	<b>n.a.</b>	<b>n.d.</b>	<b>n.d.</b>	<b>n.a.</b>	<b>n.a.</b>	<b>0</b>	<b>0</b>	<b>n.d.</b>	<b>n.d.</b>
PDR Continente 2020	n.a.	n.a.	n.d.	n.d.	n.a.	n.a.	0	0	n.d.	n.d.
PDR Açores (ProRural+)	n.a.	n.a.	n.d.	n.d.	n.a.	n.a.	n.d.	n.d.	n.d.	n.d.
PDR Madeira (Proderam 2020)	n.a.	n.a.	n.d.	n.d.	n.a.	n.a.	0	0	n.d.	n.d.
<b>PO Assuntos Marítimos e das Pescas</b>	<b>n.d.</b>	<b>n.d.</b>	<b>n.d.</b>	<b>n.d.</b>	<b>n.d.</b>	<b>n.d.</b>	<b>0</b>	<b>0</b>	<b>n.d.</b>	<b>n.d.</b>
PO Mar 2020	n.d.	n.d.	n.d.	n.d.	n.d.	n.d.	0	0	n.d.	n.d.

## CANDIDATURAS APROVADAS E NÃO APROVADAS POR PO



## ESTADO DAS CANDIDATURAS APROVADAS POR PO





# Estratégias de Desenvolvimento Territorial do Portugal 2020 - Processo de seleção

Estratégias de Desenvolvimento Territorial	Total de concursos / períodos de candidatura			Concursos/ períodos de candidatura em aberto		Concursos/ períodos de candidatura encerrados		Candidaturas apresentadas			Candidaturas aprovadas		
	Fundo comunitário a concurso			Fundo comunitário a concurso		Fundo comunitário a concurso		Fundo Comunitário		Fundo Comunitário médio por candidatura	Fundo Comunitário		Fundo Comunitário médio por candidatura
	Nº	mil euros	% da Dotação de Fundo	Nº	mil euros	Nº	mil euros	Nº	mil euros	mil euros	Nº	mil euros	mil euros
<b>Total</b>	<b>37</b>	<b>2 208 926</b>	<b>n.a.</b>	<b>0</b>	<b>0</b>	<b>37</b>	<b>2 208 926</b>	<b>485</b>	<b>2 205 340</b>	<b>n.a.</b>	<b>232</b>	<b>1 458 507</b>	<b>n.a.</b>
Estratégias Integradas de Desenvolvimento Territorial (EIDT)	5	n.a.	n.a.	0	n.a.	5	n.a.	26	n.a.	n.a.	23	n.a.	n.a.
Pactos para o Desenvolvimento Territorial (ITI)	7	1 045 742	n.a.	0	0	7	1 045 742	22	2 205 310	100 241	22	1 148 751	52 216
DLBC 1ª fase - Grupos de Ação Local (GAL)	7	n.a.	n.a.	0	n.a.	7	n.a.	182	n.a.	n.a.	92	n.a.	n.a.
DLBC 2ª fase -Estratégias de Desenvolvimento Local (EDL)	7	303 300	n.a.	0	0	7	303 300	92	n.d.	n.d.	92	309 756	3 367
Estratégias de Desenvolvimento Territorial 1ª fase (PROVERE)	4	n.a.	n.a.	0	n.a.	4	n.a.	21	30	n.a.	3	n.a.	n.a.
Estratégias de Desenvolvimento Territorial 2ª fase (PROVERE)	2	44 518	n.a.	0	0	2	44 518	7	n.a.	n.a.	0	n.a.	n.a.
Planos Estratégicos de Desenvolvimento Urbano (PEDU)	4	796 666	n.a.	0	0	4	796 666	105	n.d.	n.d.	0	0	0
Planos de Ação de Regeneração Urbana (PARU)	1	18 700	n.a.	0	0	1	18 700	30	n.d.	n.d.	0	0	0

# Portugal 2020 - Execução Financeira

Programa	Programação Financeira 2014-2020 (PR)			Operações aprovadas (AP)			
	Financiamento total mil euros	Despesa Pública mil euros	Fundo Comunitário mil euros	Nº	Investimento / custo total mil euros	Investimento / custo total elegível mil euros	Fundo Comunitário mil euros
<b>Portugal 2020*</b>	<b>31 977 284</b>	<b>29 133 688</b>	<b>25 792 816</b>	<b>234 106</b>	<b>7 405 668</b>	<b>6 881 802</b>	<b>4 939 527</b>
FEDER	14 820 330	12 363 704	10 776 916	5 460	3 342 521	2 953 223	1 751 422
FSE	9 275 374	9 117 969	7 703 884	967	1 423 430	1 420 504	1 222 293
Fundo de Coesão	3 366 755	3 137 191	2 861 742	68	241 802	233 258	198 269
FEADER*	4 514 825	4 514 825	4 057 788	227 611	2 397 914	2 274 817	1 767 543
FEAMP	0	0	392 485	0	0	0	0
<b>PO Temáticos</b>	<b>15 003 226</b>	<b>13 292 702</b>	<b>11 892 685</b>	<b>2 168</b>	<b>3 185 059</b>	<b>3 010 215</b>	<b>2 209 149</b>
PO Competitividade e Internacionalização (COMPETE 2020)**	6 233 063	4 746 730	4 413 930	1 149	1 564 650	1 398 350	820 321
PO Inclusão Social e Emprego	2 477 723	2 477 723	2 130 181	209	364 620	364 620	329 212
PO Capital Humano	3 642 155	3 642 155	3 095 832	742	1 013 987	1 013 987	861 347
PO Sustentabilidade e Eficiência no Uso de Recursos	2 650 285	2 426 094	2 252 742	68	241 802	233 258	198 269
<b>PO Regionais do Continente</b>	<b>10 422 007</b>	<b>9 380 655</b>	<b>7 768 757</b>	<b>3 574</b>	<b>1 263 051</b>	<b>1 100 206</b>	<b>602 586</b>
PO Norte 2020	4 165 590	3 841 629	3 378 771	1 435	552 607	502 091	264 988
PO Centro 2020	2 642 876	2 447 051	2 155 031	1 230	370 619	295 397	169 275
PO Alentejo 2020	1 312 087	1 191 413	1 082 944	479	171 132	154 764	98 925
PO Lisboa 2020	1 853 881	1 528 822	833 335	232	123 235	113 755	48 670
PO Algarve 2020	447 573	371 740	318 676	198	45 458	34 200	20 727
<b>PO Regiões Autónomas</b>	<b>1 869 364</b>	<b>1 777 644</b>	<b>1 543 100</b>	<b>746</b>	<b>512 301</b>	<b>449 221</b>	<b>321 329</b>
PO Açores 2020	1 394 838	1 303 118	1 139 752	612	372 212	334 307	247 898
PO Madeira 14-20	474 527	474 527	403 348	134	140 089	114 914	73 431
<b>PO Assistência Técnica</b>	<b>167 862</b>	<b>167 862</b>	<b>138 000</b>	<b>7</b>	<b>47 343</b>	<b>47 343</b>	<b>38 921</b>
PO Assistência Técnica 2020	167 862	167 862	138 000	7	47 343	47 343	38 921
<b>Programas de Desenvolvimento Rural</b>	<b>4 514 825</b>	<b>4 514 825</b>	<b>4 057 788</b>	<b>227 611</b>	<b>2 397 914</b>	<b>2 274 817</b>	<b>1 767 543</b>
PDR Continente 2020	4 174 338	4 174 338	3 583 057	218 354	2 314 692	2 191 637	1 694 079
dos quais, medidas superfície/animais***		215 267	1 061 975	1 061 975	908 460	272 029	272 029
PDR Açores (ProRural+)	340 487	340 487	295 282	9 257	83 222	83 180	73 463
dos quais, medidas superfície/animais***		9 185	71 411	71 411	64 149	39 546	39 546
PDR Madeira (Proderam 2020)	0	0	179 450	n.d.	n.d.	n.d.	n.d.
dos quais, medidas superfície/animais***		n.d.	n.d.	n.d.	n.d.	n.d.	n.d.
<b>PO Assuntos Marítimos e das Pescas</b>	<b>0</b>	<b>0</b>	<b>392 485</b>	<b>0</b>	<b>0</b>	<b>0</b>	<b>0</b>
PO Mar 2020	0	0	392 485	0	0	0	0

\* No caso do FEADER (Programas de Desenvolvimento Rural), os valores referentes à despesa validada ainda estão em fase de apuramento, sendo utilizados os valores disponibilizados relativos aos pagamentos. Os valores relativos às aprovações e pagamentos sofreram alterações quando comparados com os do final de 2015, decorrentes de correções nos apuramentos realizados. Os dados do PDR 2020 (Continente) referem-se a 31.01.2016. Deve ainda notar-se que os valores inscritos na coluna "investimento/custo total elegível" nos PDR se referem à despesa pública.

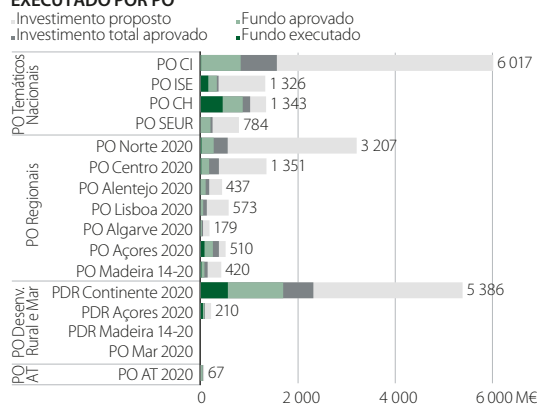
\*\* No caso do PO Competitividade e Internacionalização, os valores da execução referem-se a 29.02.2016.

\*\*\* As medidas superfície/animais, frequentemente denominadas de pedidos únicos, referem-se a medidas agroambiente clima, agricultura biológica, pagamentos natura, zonas com condicionantes naturais ou específicas e medidas florestais baseadas na superfície.

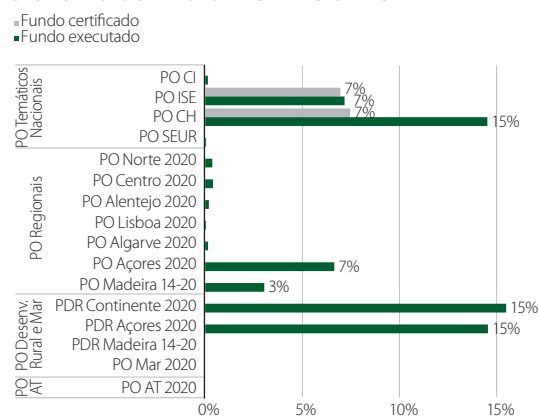
# Portugal 2020 - Execução Financeira

	Despesa validada (VAL)		Pagamentos aos beneficiários (PG)		Despesa certificada à CE (CT)		Programa
	Investimento / custo total elegível mil euros	Fundo Comunitário mil euros	Fundo Comunitário mil euros	Custo total mil euros	Fundo Comunitário mil euros		
	<b>1 446 058</b>	<b>1 319 232</b>	<b>1 564 764</b>	<b>432 805</b>	<b>379 061</b>		<b>Portugal 2020*</b>
	151 248	117 780	252 051	0	0		FEDER
	695 579	602 399	711 534	432 805	379 061		FSE
	1 181	1 004	3 129	0	0		Fundo de Coesão
	598 050	598 050	598 050	0	0		FEADER
	0	0	0	0	0		FEAMP
	<b>702 823</b>	<b>609 465</b>	<b>815 874</b>	<b>432 805</b>	<b>379 061</b>		<b>PO Temáticos</b>
	6 062	6 062	101 212	0	0		PO Competitividade e Internacionalização (COMPETE 2020)
	166 034	152 751	182 508	161 097	148 209		PO Inclusão Social e Emprego
	529 546	449 648	529 026	271 708	230 852		PO Capital Humano
	1 181	1 004	3 129	0	0		PO Sustentabilidade e Eficiência no Uso de Recursos
	<b>38 556</b>	<b>23 722</b>	<b>52 336</b>	<b>0</b>	<b>0</b>		<b>PO Regionais do Continente</b>
	20 797	12 309	25 432	0	0		PO Norte 2020
	13 292	8 641	16 489	0	0		PO Centro 2020
	3 168	2 003	5 819	0	0		PO Alentejo 2020
	538	311	2 812	0	0		PO Lisboa 2020
	761	459	1 785	0	0		PO Algarve 2020
	<b>106 630</b>	<b>87 996</b>	<b>93 239</b>	<b>0</b>	<b>0</b>		<b>PO Regiões Autónomas</b>
	92 200	75 731	80 974	0	0		PO Açores 2020
	14 429	12 265	12 265	0	0		PO Madeira 14-20
	<b>0</b>	<b>0</b>	<b>5 265</b>	<b>0</b>	<b>0</b>		<b>PO Assistência Técnica</b>
	0	0	5 265	0	0		PO Assistência Técnica 2020
	<b>598 050</b>	<b>598 050</b>	<b>598 050</b>	<b>0</b>	<b>0</b>		<b>Programas de Desenvolvimento Rural</b>
	555 076	555 076	555 076	0	0		PDR Continente 2020
	272 029	0	0	0	0		dos quais, medidas superfície/animais**
	42 974	42 974	42 974	0	0		PDR Açores (ProRural+)
	39 546	n.d.	n.d.	0	0		dos quais, medidas superfície/animais**
	n.d.	n.d.	n.d.	n.d.	n.d.		PDR Madeira (Proderam 2020)
	n.d.	n.d.	n.d.	n.d.	n.d.		dos quais, medidas superfície/animais**
	<b>0</b>	<b>0</b>	<b>0</b>	<b>0</b>	<b>0</b>		<b>PO Assuntos Marítimos e das Pescas</b>
	0	0	0	0	0		PO Mar 2020

## INVESTIMENTO PROPOSTO A CONCURSO E FUNDO APROVADO E EXECUTADO POR PO



## DESPESA FUNDO VALIDADA E CERTIFICADA À CE



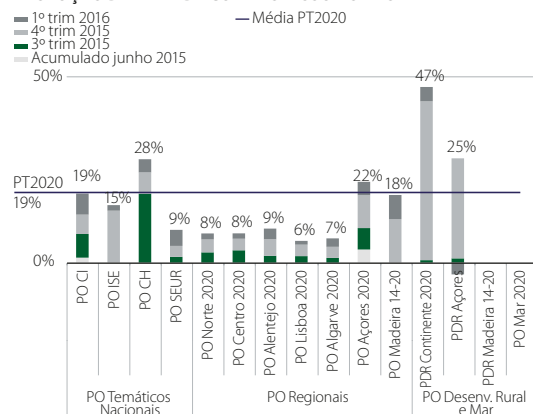
# Portugal 2020 - Execução Financeira

Programa	Indicadores financeiros (Fundo)						
	Taxa de compromisso (AP/PR)*	Taxa de execução (VAL/PR)	Taxa de realização (VAL/AP)	Taxa de pagamento (PG/AP)*	Taxa de certificação do fundo programado (CT/PR)	Taxa de reembolso (PG/VAL)	Rácio pagamento programado (PG/PR)
<b>Portugal 2020</b>	<b>19</b>	<b>5</b>	<b>27</b>	<b>32</b>	<b>1</b>	<b>119</b>	<b>6</b>
FEDER	16	1	7	14	0	214	2
FSE	16	8	49	58	5	118	9
Fundo de Coesão	7	0	1	2	0	312	0
FEADER	44	15	34	34	0	100	15
FEAMP	0	0	0	0	0	0	0
<b>PO Temáticos</b>	<b>19</b>	<b>5</b>	<b>28</b>	<b>37</b>	<b>3</b>	<b>134</b>	<b>7</b>
PO Competitividade e Internacionalização (COMPETE 2020)	19	0	1	12	0	1670	2
PO Inclusão Social e Emprego	15	7	46	55	7	119	9
PO Capital Humano	28	15	52	61	7	118	17
PO Sustentabilidade e Eficiência no Uso de Recursos	9	0	1	2	0	312	0
<b>PO Regionais do Continente</b>	<b>8</b>	<b>0</b>	<b>4</b>	<b>9</b>	<b>0</b>	<b>221</b>	<b>1</b>
PO Norte 2020	8	0	5	10	0	207	1
PO Centro 2020	8	0	5	10	0	191	1
PO Alentejo 2020	9	0	2	6	0	290	1
PO Lisboa 2020	6	0	1	6	0	905	0
PO Algarve 2020	7	0	2	9	0	389	1
<b>PO Regiões Autónomas</b>	<b>21</b>	<b>6</b>	<b>27</b>	<b>29</b>	<b>0</b>	<b>106</b>	<b>6</b>
PO Açores 2020	22	7	31	33	0	107	7
PO Madeira 14-20	18	3	17	17	0	100	3
<b>PO Assistência Técnica</b>	<b>28</b>	<b>0</b>	<b>0</b>	<b>14</b>	<b>0</b>	<b>0</b>	<b>4</b>
PO Assistência Técnica 2020	28	0	0	14	0	0	4
<b>Programas de Desenvolvimento Rural</b>	<b>44</b>	<b>15</b>	<b>34</b>	<b>34</b>	<b>0</b>	<b>100</b>	<b>15</b>
PDR Continente 2020	47	15	33	33	0	100	15
dos quais, medidas superfície/animais**	n.a.	n.a.	30	30	0	100	0
PDR Açores (ProRural+)	25	15	58	58	0	100	15
dos quais, medidas superfície/animais**	n.a.	n.a.	62	62	0	100	0
PDR Madeira (Proderam 2020)	n.d.	n.d.	n.d.	n.d.	n.d.	n.d.	n.d.
dos quais, medidas superfície/animais**	n.d.	n.d.	n.d.	n.d.	n.d.	n.d.	n.d.
<b>PO Assuntos Marítimos e das Pescas</b>	<b>0</b>	<b>0</b>	<b>0</b>	<b>0</b>	<b>0</b>	<b>0</b>	<b>0</b>
PO Mar 2020	0	0	0	0	0	0	0

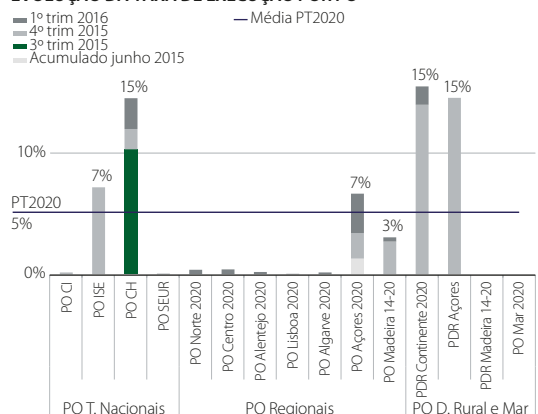
\* No caso do PO Competitividade e Internacionalização, os valores da execução e dos pagamentos referem-se a 29.02.2016.

\*\* As medidas superfície/animais, frequentemente denominadas de pedidos únicos, referem-se a medidas agroambiente clima, agricultura biológica, pagamentos natura, zonas com condicionantes naturais ou específicas e medidas florestais baseadas na superfície.

## EVOLUÇÃO DA TAXA DE COMPROMISSO POR PO



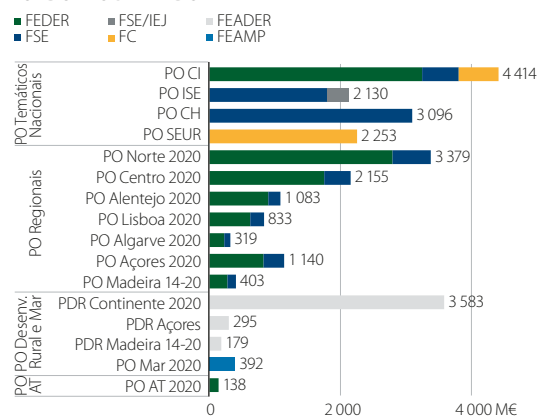
## EVOLUÇÃO DA TAXA DE EXECUÇÃO POR PO



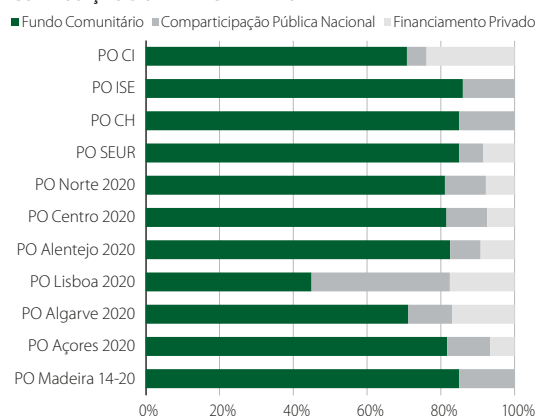
# Portugal 2020 - Programação Financeira

Programas/Fundo	Programação Financeira 2014-2020			
	Financiamento Total mil euros	Despesa Pública mil euros	Fundo Comunitário mil euros	do qual, Reserva de Desempenho mil euros
<b>Portugal 2020</b>	<b>31 977 284</b>	<b>29 133 688</b>	<b>25 792 816</b>	<b>1 528 276</b>
FSE	9 114 602	8 957 197	7 543 112	442 940
FEDER	14 820 330	12 363 704	10 776 916	646 615
Fundo de Coesão	3 366 755	3 137 191	2 861 742	171 705
FEADER	4 514 825	4 514 825	4 057 788	243 467
FEAMP	0	0	392 485	23 549
IEJ	160 772	160 772	160 772	n.a.
<b>PO Temáticos</b>	<b>15 003 226</b>	<b>13 292 702</b>	<b>11 892 685</b>	<b>696 871</b>
PO CI	6 233 063	4 746 730	4 413 930	267 438
FC	716 471	711 097	609 000	36 540
FEDER	4 831 169	3 444 158	3 247 044	197 425
FSE	685 423	591 475	557 886	33 473
PO ISE	2 477 723	2 477 723	2 130 181	108 518
FSE	2 127 808	2 127 808	1 808 636	108 518
IEJ/FSE	349 916	349 916	321 544	n.a.
PO CH - FSE	3 642 155	3 642 155	3 095 832	185 750
PO SEUR - FC	2 650 285	2 426 094	2 252 742	135 165
<b>PO Regionais do Continente</b>	<b>10 422 007</b>	<b>9 380 655</b>	<b>7 768 757</b>	<b>471 038</b>
PO Norte 2020	4 165 590	3 841 629	3 378 771	204 967
FEDER	3 458 897	3 170 381	2 795 805	169 989
FSE	706 692	671 248	582 966	34 978
PO Centro 2020	2 642 876	2 447 051	2 155 031	130 706
FEDER	2 159 481	1 975 740	1 751 514	106 495
FSE	483 395	471 311	403 517	24 211
PO Alentejo 2020	1 312 087	1 191 413	1 082 944	65 697
FEDER	1 093 501	979 510	898 239	54 614
FSE	218 586	211 903	184 705	11 082
PO Lisboa 2020	1 853 881	1 528 822	833 335	50 431
FEDER	1 432 467	1 112 849	622 628	37 788
FSE	421 414	415 974	210 707	12 642
PO Algarve 2020	447 573	371 740	318 676	19 238
FEDER	329 629	257 600	224 321	13 576
FSE	117 944	114 140	94 355	5 661
<b>PO Regiões Autónomas</b>	<b>1 869 364</b>	<b>1 777 644</b>	<b>1 543 100</b>	<b>93 351</b>
PO Açores 2020	1 394 838	1 303 118	1 139 752	69 000
FEDER	1 024 573	932 853	825 027	50 117
FSE	370 265	370 265	314 725	18 884
PO Madeira 14-20	474 527	474 527	403 348	24 350
FEDER	322 750	322 750	274 338	16 610
FSE	151 776	151 776	129 010	7 741
<b>Assistência Técnica</b>	<b>167 862</b>	<b>167 862</b>	<b>138 000</b>	<b>n.a.</b>
PO Assistência Técnica 2020 - FEDER	167 862	167 862	138 000	n.a.
<b>Programas de Desenvolvimento Rural - FEADER</b>	<b>4 514 825</b>	<b>4 514 825</b>	<b>4 057 788</b>	<b>243 467</b>
PDR Continente 2020	4 174 338	4 174 338	3 583 057	214 983
PDR Açores (ProRural+)	340 487	340 487	295 282	17 717
PDR Madeira 14-20	0	0	179 450	10 767
<b>Programa Operacional para os Assuntos Marítimos e as Pescas - FEAMP</b>	<b>0</b>	<b>0</b>	<b>392 485</b>	<b>23 549</b>
PO Mar 2020	0	0	392 485	23 549

## FUNDO PROGRAMADO



## COMPOSIÇÃO DO FINANCIAMENTO

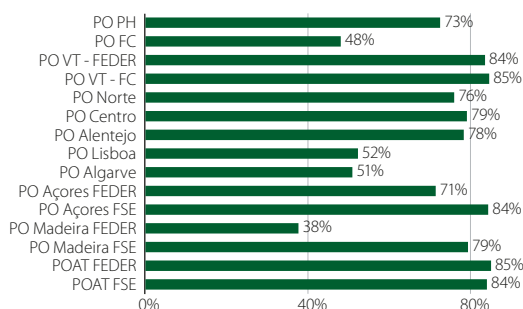


# QREN - Execução financeira

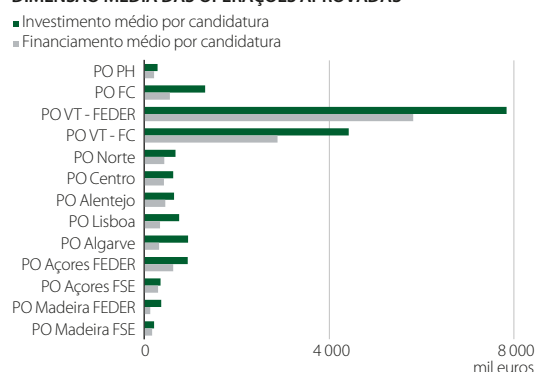
Programa Operacional / Fundo	Programação Financeira 2007-2013 (PR)			Operações aprovadas* (AP)				
	Financiamento Total	Despesa Pública	Fundo Comunitário	Nº	Investimento/ custo total	Investimento/ custo total elegível	Despesa Pública	Fundo Comunitário
<b>QREN</b>	<b>28 688 875</b>	<b>25 824 293</b>	<b>21 411 561</b>	<b>61 735</b>	<b>37 268 433</b>	<b>32 922 203</b>	<b>27 437 707</b>	<b>22 591 825</b>
FSE	9 258 492	9 215 492	6 853 388	34 425	9 523 410	9 523 410	9 364 539	6 969 000
FEDER	15 830 423	13 155 064	11 498 207	26 196	22 820 139	19 611 418	14 413 186	12 418 285
Fundo de Coesão	3 599 959	3 453 737	3 059 966	1 114	4 924 884	3 787 375	3 659 983	3 204 540
<b>PO Temáticos</b>	<b>19 423 306</b>	<b>17 104 090</b>	<b>13 969 342</b>	<b>40 129</b>	<b>24 204 996</b>	<b>21 709 961</b>	<b>17 835 758</b>	<b>14 594 400</b>
PO Potencial Humano - FSE	8 731 879	8 731 879	6 453 009	32 292	8 925 714	8 925 714	8 770 022	6 473 818
PO Fatores de Competitividade - FEDER	5 582 552	3 409 558	3 173 789	6 484	8 480 003	7 333 623	3 742 505	3 525 769
PO Valorização do Território - FEDER e FC	5 108 876	4 962 653	4 342 544	1 353	6 799 279	5 450 624	5 323 232	4 594 812
PO VT - FEDER	1 508 916	1 508 916	1 282 579	239	1 874 395	1 663 249	1 663 249	1 390 272
PO VT - FC	3 599 959	3 453 737	3 059 966	1 114	4 924 884	3 787 375	3 659 983	3 204 540
<b>PO Regionais do Continente</b>	<b>7 044 445</b>	<b>6 542 079</b>	<b>5 693 853</b>	<b>14 585</b>	<b>9 665 530</b>	<b>8 095 869</b>	<b>7 205 616</b>	<b>5 997 427</b>
PO Norte - FEDER	3 215 062	3 045 870	2 661 645	6 533	4 342 410	3 628 719	3 319 126	2 758 180
PO Centro - FEDER	2 108 666	1 906 666	1 696 633	4 258	2 618 765	2 227 162	2 023 327	1 762 510
PO Alentejo - FEDER	1 043 013	961 839	853 934	2 104	1 331 553	1 189 400	1 070 764	932 032
PO Lisboa - FEDER	421 878	421 878	306 689	1 096	815 802	688 817	545 418	360 404
PO Algarve - FEDER	255 826	205 826	174 952	594	557 000	361 772	246 981	184 301
<b>PO Regiões Autónomas</b>	<b>2 049 255</b>	<b>2 006 255</b>	<b>1 602 277</b>	<b>6 549</b>	<b>3 194 341</b>	<b>2 941 752</b>	<b>2 222 711</b>	<b>1 852 355</b>
PO Açores - FEDER	1 190 905	1 190 905	966 349	1 772	1 647 944	1 526 177	1 291 701	1 090 531
PO Açores - FSE	266 353	226 353	190 000	972	331 215	331 215	330 490	279 435
PO Madeira - FEDER	419 972	419 972	310 549	2 919	1 037 790	906 968	424 584	341 520
PO Madeira - FSE	172 025	169 025	135 379	886	177 392	177 392	175 936	140 870
<b>PO de Assistência Técnica</b>	<b>171 868</b>	<b>171 868</b>	<b>146 088</b>	<b>472</b>	<b>203 566</b>	<b>174 621</b>	<b>173 623</b>	<b>147 643</b>
PO Assistência Técnica - FEDER	83 633	83 633	71 088	197	114 477	85 532	85 532	72 767
PO Assistência Técnica - FSE	88 235	88 235	75 000	275	89 258	89 258	88 260	75 021

\*Na ótica da execução financeira não são considerados os Programas de Ação, mas apenas as operações concretas que os integram.

## TAXA DE FINANCIAMENTO DAS CANDIDATURAS APROVADAS



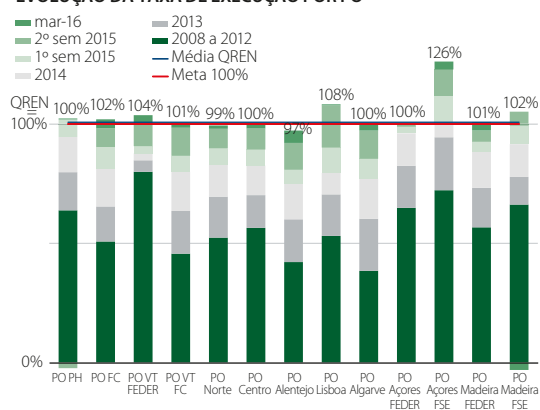
## DIMENSÃO MÉDIA DAS OPERAÇÕES APROVADAS



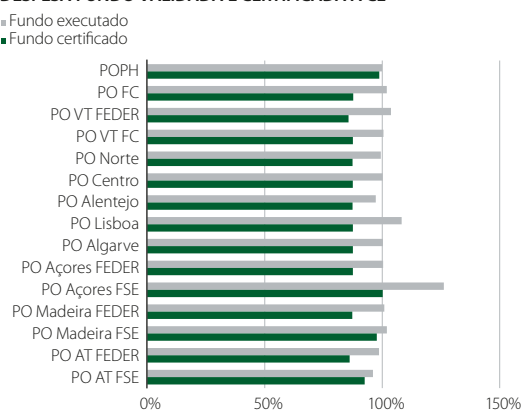
# QREN - Execução financeira

Programa Operacional / Fundo	Despesa validada (VAL)			Pagamentos aos beneficiários (PG)	Despesa certificada à CE (CT)	
	Investimento/custo total elegível mil euros	Despesa Pública mil euros	Fundo Comunitário mil euros	Fundo Comunitário mil euros	Custo Total mil euros	Fundo Comunitário
<b>QREN</b>	<b>31 288 100</b>	<b>26 271 351</b>	<b>21 576 245</b>	<b>21 307 399</b>	<b>29 708 963</b>	<b>19 477 913</b>
FSE	9 434 082	9 275 561	6 897 378	6 897 707	9 264 322	6 764 937
FEDER	18 227 239	13 494 265	11 602 700	11 488 454	17 035 935	10 035 505
Fundo de Coesão	3 626 779	3 501 526	3 076 167	2 921 238	3 408 705	2 677 470
<b>PO Temáticos</b>	<b>20 852 960</b>	<b>17 263 343</b>	<b>14 089 831</b>	<b>13 923 412</b>	<b>20 054 924</b>	<b>12 931 238</b>
PO Potencial Humano - FSE	8 889 812	8 734 458	6 447 424	6 442 150	8 788 633	6 372 896
PO Fatores de Competitividade - FEDER	6 745 331	3 436 321	3 235 966	3 328 468	6 358 709	2 782 315
PO Valorização do Território - FEDER e FC	5 217 817	5 092 564	4 406 441	4 152 794	4 907 583	3 776 026
PO VT - FEDER	1 591 038	1 591 038	1 330 274	1 231 555	1 498 877	1 098 556
PO VT - FC	3 626 779	3 501 526	3 076 167	2 921 238	3 408 705	2 677 470
<b>PO Regionais do Continente</b>	<b>7 645 385</b>	<b>6 845 095</b>	<b>5 683 195</b>	<b>5 584 385</b>	<b>7 157 238</b>	<b>4 976 877</b>
PO Norte - FEDER	3 457 509	3 179 345	2 645 481	2 621 743	3 301 160	2 325 189
PO Centro - FEDER	2 142 487	1 954 632	1 699 781	1 668 620	1 973 021	1 484 185
PO Alentejo - FEDER	1 070 851	969 057	830 414	830 369	952 501	746 067
PO Lisboa - FEDER	628 086	505 540	332 057	285 746	606 570	268 353
PO Algarve - FEDER	346 452	236 521	175 462	177 907	323 986	153 083
<b>PO Regiões Autónomas</b>	<b>2 621 451</b>	<b>1 995 608</b>	<b>1 661 068</b>	<b>1 660 529</b>	<b>2 337 870</b>	<b>1 439 182</b>
PO Açores - FEDER	1 295 103	1 149 805	969 884	961 543	1 136 915	845 555
PO Açores - FSE	284 620	283 898	239 832	239 898	226 457	190 412
PO Madeira - FEDER	867 828	389 451	313 268	314 324	807 904	270 980
PO Madeira - FSE	173 901	172 454	138 084	144 764	166 594	132 235
<b>PO de Assistência Técnica</b>	<b>168 305</b>	<b>167 306</b>	<b>142 152</b>	<b>139 072</b>	<b>158 932</b>	<b>130 615</b>
PO Assistência Técnica - FEDER	82 555	82 555	70 113	68 178	76 293	61 221
PO Assistência Técnica - FSE	85 749	84 751	72 039	70 894	82 639	69 395

## EVOLUÇÃO DA TAXA DE EXECUÇÃO POR PO



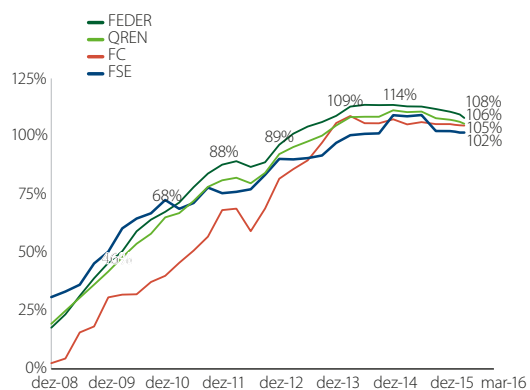
## DESPESA FUNDO VALIDADA E CERTIFICADA À CE



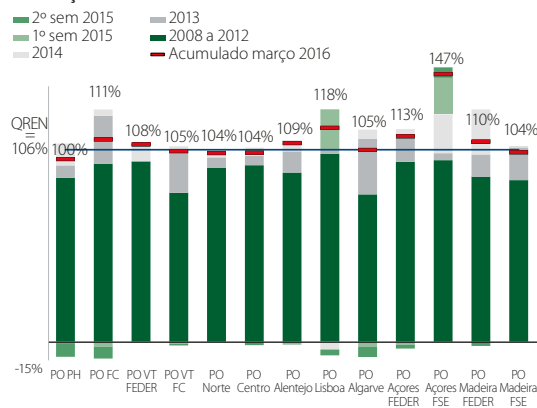
# QREN - Execução financeira

Programa Operacional / Fundo	Indicadores financeiros (Fundo)						
	Taxa de compromisso (AP/PR)	Taxa de execução (VAL/PR)	Taxa de realização (VAL/AP)	Taxa de pagamento (PG/AP)	Taxa de certificação do fundo programado (CT/PR)	Taxa de reembolso (PG/VAL)	Rácio pagam/programado (PG/PR)
	%	%	%	%	%	%	%
<b>QREN</b>	<b>106</b>	<b>101</b>	<b>96</b>	<b>94</b>	<b>91</b>	<b>99</b>	<b>100</b>
FSE	102	101	99	99	99	100	101
FEDER	108	101	93	93	87	99	100
Fundo de Coesão	105	101	96	91	87	95	95
<b>PO Temáticos</b>	<b>104</b>	<b>101</b>	<b>97</b>	<b>95</b>	<b>93</b>	<b>99</b>	<b>100</b>
PO Potencial Humano - FSE	100	100	100	100	99	100	100
PO Fatores de Competitividade - FEDER	111	102	92	94	88	103	105
PO Valorização do Território - FEDER e FC	106	101	96	90	87	94	96
PO VT - FEDER	108	104	96	89	86	93	96
PO VT - FC	105	101	96	91	87	95	95
<b>PO Regionais do Continente</b>	<b>105</b>	<b>100</b>	<b>95</b>	<b>93</b>	<b>87</b>	<b>98</b>	<b>98</b>
PO Norte - FEDER	104	99	96	95	87	99	99
PO Centro - FEDER	104	100	96	95	87	98	98
PO Alentejo - FEDER	109	97	89	89	87	100	97
PO Lisboa - FEDER	118	108	92	79	88	86	93
PO Algarve - FEDER	105	100	95	97	88	101	102
<b>PO Regiões Autónomas</b>	<b>116</b>	<b>104</b>	<b>90</b>	<b>90</b>	<b>90</b>	<b>100</b>	<b>104</b>
PO Açores - FEDER	113	100	89	88	87	99	100
PO Açores - FSE	147	126	86	86	100	100	126
PO Madeira - FEDER	110	101	92	92	87	100	101
PO Madeira - FSE	104	102	98	103	98	105	107
<b>PO de Assistência Técnica</b>	<b>101</b>	<b>97</b>	<b>96</b>	<b>94</b>	<b>89</b>	<b>98</b>	<b>95</b>
PO Assistência Técnica - FEDER	102	99	96	94	86	97	96
PO Assistência Técnica - FSE	100	96	96	95	93	98	95

EVOLUÇÃO TRIMESTRAL DA TAXA DE COMPROMISSO POR FUNDOS



EVOLUÇÃO DA TAXA DE COMPROMISSO POR PO



## Aprovações ao abrigo do mecanismo de efeito de difusão (spill-over effect)

A territorialização dos investimentos apoiados é efetuada, em regra, em função da localização física dos investimentos materiais ou, no caso dos investimentos imateriais, da localização da entidade beneficiária.

Em casos excecionais em que os destinatários que usufruem das intervenções estão geograficamente dissociados da localização dos investimentos e dos seus promotores, estão previstos no QREN critérios distintos de territorialização das intervenções, entre os quais a regra de territorialização das operações com relevante efeito de difusão ("spill-over effect")\*.

Ao abrigo desta regra, até ao final de março de 2016, estavam aprovadas no POFC e no POPH:

- 143 M€ de FEDER comprometido no PO FC, o que corresponde a 4,5% da dotação total do PO e a 4% do montante FEDER aprovado até esta data no PO;
- 12 M€ de FSE comprometido no PO PH, o que corresponde a 0,2% da dotação FSE total do PO e a 0,2% do montante de FSE aprovado até à data no PO.

\* A regra de territorialização das operações com relevante efeito de difusão ("spill-over effect") aplica-se exclusivamente às tipologias:

- Apoio a consórcios de I&DT entre empresas e entidades do Sistema Científico e Tecnológico (eixo 1 do PO FC);
- Administração pública eficiente e de qualidade (eixo 4 do PO FC);
- Formações estratégicas para a gestão e inovação na administração pública (eixo 3 do PO PH).

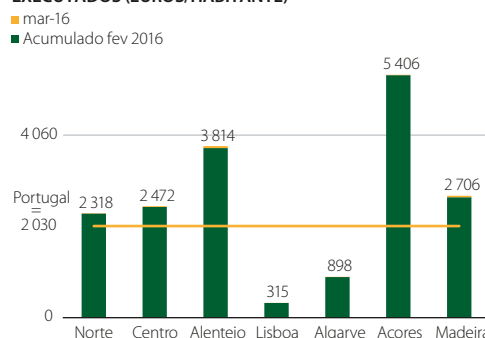
Para além de se cingirem a estas tipologias, estas regras definem ainda restrições adicionais, quer ao nível da participação obrigatória de empresas das regiões convergência nos consórcios de I&DT, quer ao nível do montante do investimento elegível no caso das operações relativas à administração pública (apenas se considera elegível a percentagem do custo total do projeto que corresponde à proporção da população residente nas regiões convergência).



# QREN - Execução financeira

Programa Operacional / Região	Operações aprovadas (AP)					Despesa validada (VAL)				Taxa de realização de fundo (EX/AP)
	Investimento/ custo total mil euros	Investimento/ custo total elegível mil euros	Despesa Pública mil euros	Fundo Comunitário mil euros	% em coluna	Investimento/ custo total elegível mil euros	Despesa Pública mil euros	Fundo Comunitário mil euros	% em coluna	
<b>QREN</b>	<b>37 268 433</b>	<b>32 922 203</b>	<b>27 437 707</b>	<b>22 591 825</b>	<b>100</b>	<b>31 288 100</b>	<b>26 271 351</b>	<b>21 576 245</b>	<b>100</b>	<b>96</b>
Norte	14 525 274	12 806 997	10 927 932	8 989 622	40	12 318 776	10 566 373	8 681 826	40	97
Centro	10 151 363	9 044 482	7 331 545	6 114 766	27	8 666 331	7 081 009	5 891 379	27	96
Alentejo	5 041 918	4 484 868	3 606 880	3 091 960	14	4 174 122	3 389 999	2 887 326	13	93
Lisboa	1 807 080	1 498 217	1 330 728	923 373	4	1 427 922	1 281 341	886 926	4	96
Algarve	919 015	664 877	543 882	404 691	2	636 899	520 771	386 425	2	95
Açores	2 104 143	1 975 759	1 740 558	1 488 333	7	1 693 169	1 547 149	1 323 163	6	89
Madeira	1 467 305	1 326 596	842 742	712 310	3	1 271 334	791 498	668 929	3	94
Multirregional convergência	1 212 422	1 080 894	1 073 925	828 062	4	1 060 210	1 053 875	811 732	4	98
Não regionalizado	39 910	39 513	39 513	38 709	0	39 336	39 336	38 539	0,2	100
<b>PO Potencial Humano</b>	<b>8 925 714</b>	<b>8 925 714</b>	<b>8 770 022</b>	<b>6 473 818</b>	<b>100</b>	<b>8 889 812</b>	<b>8 734 458</b>	<b>6 447 424</b>	<b>100</b>	<b>100</b>
Norte	4 224 411	4 224 411	4 159 147	3 102 252	48	4 215 325	4 150 382	3 095 786	48	100
Centro	2 646 530	2 646 530	2 599 126	1 935 533	30	2 634 024	2 586 632	1 926 299	30	100
Alentejo	927 442	927 442	913 696	670 140	10	919 546	905 800	664 099	10	99
Lisboa	382 337	382 337	359 276	181 794	3	382 049	358 988	181 648	3	100
Algarve	146 566	146 566	140 388	101 936	2	146 505	140 333	101 896	2	100
Multirregional convergência	598 429	598 429	598 388	482 163	7	592 364	592 323	477 695	7	99
Não regionalizado	0	0	0	0	0	0	0	0	0,0	0
<b>PO Fatores de Competitividade</b>	<b>8 480 003</b>	<b>7 333 623</b>	<b>3 742 505</b>	<b>3 525 769</b>	<b>100</b>	<b>6 745 331</b>	<b>3 436 321</b>	<b>3 235 966</b>	<b>100</b>	<b>92</b>
Norte	3 394 892	3 025 393	1 641 479	1 584 486	45	2 801 824	1 511 595	1 460 623	45	92
Centro	3 294 914	2 808 391	1 351 744	1 303 040	37	2 587 189	1 241 320	1 197 828	37	92
Alentejo	1 452 795	1 252 977	508 389	489 162	14	1 115 364	447 787	432 380	13	88
Multirregional convergência	337 401	246 862	240 893	149 081	4	240 954	235 619	145 135	4	97
Não regionalizado	0	0	0	0	0	0	0	0	0	0
<b>PO Valorização do Território</b>	<b>6 799 279</b>	<b>5 450 624</b>	<b>5 323 232</b>	<b>4 594 812</b>	<b>100</b>	<b>5 217 817</b>	<b>5 092 564</b>	<b>4 406 441</b>	<b>100</b>	<b>96</b>
Norte	2 563 561	1 928 474	1 808 181	1 544 704	34	1 844 118	1 725 051	1 479 936	34	96
Centro	1 591 155	1 362 400	1 357 348	1 113 682	24	1 302 631	1 298 425	1 067 471	24	96
Alentejo	1 330 129	1 115 049	1 114 031	1 000 625	22	1 068 362	1 067 355	960 434	22	96
Lisboa	604 335	423 238	422 225	377 936	8	414 099	413 143	370 102	8	98
Algarve	212 867	154 391	154 375	116 637	3	141 872	141 856	107 316	2	92
Açores (Fundo de Coesão)	124 984	118 367	118 367	118 367	3	113 446	113 446	113 446	3	96
Madeira (Fundo de Coesão)	248 539	239 259	239 259	227 400	5	226 736	226 736	215 150	5	95
Multirregional convergência	83 800	69 932	69 932	56 753	1	67 216	67 216	54 047	1	95
Não regionalizado	39 910	39 513	39 513	38 709	1	39 336	39 336	38 539	1	100
<b>PO Regionais</b>	<b>12 859 871</b>	<b>11 037 620</b>	<b>9 428 326</b>	<b>7 849 782</b>	<b>100</b>	<b>10 266 836</b>	<b>8 840 703</b>	<b>7 344 263</b>	<b>100</b>	<b>94</b>
Norte	4 342 410	3 628 719	3 319 126	2 758 180	35	3 457 509	3 179 345	2 645 481	36	96
Centro	2 618 765	2 227 162	2 023 327	1 762 510	22	2 142 487	1 954 632	1 699 781	23	96
Alentejo	1 331 553	1 189 400	1 070 764	932 032	12	1 070 851	969 057	830 414	11	89
Lisboa	815 802	688 817	545 418	360 404	5	628 086	505 540	332 057	5	92
Algarve	557 000	361 772	246 981	184 301	2	346 452	236 521	175 462	2	95
Açores - FEDER	1 647 944	1 526 177	1 291 701	1 090 531	14	1 295 103	1 149 805	969 884	13	89
Açores - FSE	331 215	331 215	330 490	279 435	4	284 620	283 898	239 832	3	86
Madeira - FEDER	1 037 790	906 968	424 584	341 520	4	867 828	389 451	313 268	4	92
Madeira - FSE	177 392	177 392	175 936	140 870	2	173 901	172 454	138 084	2	98
<b>PO Assistência Técnica FEDER</b>	<b>114 477</b>	<b>85 532</b>	<b>85 532</b>	<b>72 767</b>	<b>100</b>	<b>82 555</b>	<b>82 555</b>	<b>70 113</b>	<b>100</b>	<b>96</b>
<b>PO Assistência Técnica FSE</b>	<b>89 089</b>	<b>89 089</b>	<b>88 090</b>	<b>74 877</b>	<b>100</b>	<b>85 749</b>	<b>84 751</b>	<b>72 039</b>	<b>100</b>	<b>96</b>

INTENSIDADES DE APOIO INERENTES AOS FUNDOS QREN EXECUTADOS (EUROS/HABITANTE)



# QREN - Indicadores de realização física

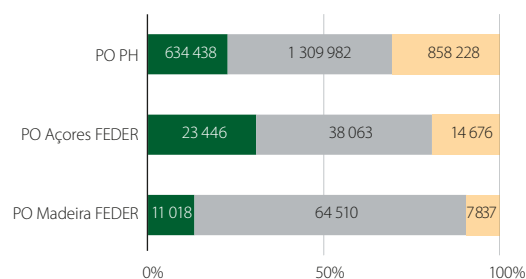
## AGENDA POTENCIAL HUMANO

Programa operacional	Centros escolares do 1º ciclo do ensino básico	Escolas dos 2º e 3º ciclo do ensino básico	Escolas do ensino secundário	Universidades	Centros de formação	Formandos em modalidades de dupla certificação	Formandos noutras modalidades de formação	Adultos abrangidos por CQEPs/em processo RVCC	Bolseiros em ações de formação avançada	Diplomados	Adultos que obtiveram competências escolares e/ou profissionais certificadas	Estágios apoiados	Abrangidos em situação de desfavorecimento
	Estabelecimentos de ensino apoiados												
	nº	nº	nº	nº	nº	nº	nº	nº	nº	nº	nº	nº	nº
<b>QREN</b>	<b>849</b>	<b>62</b>	<b>121</b>	<b>28</b>	<b>7</b>	<b>630 311</b>	<b>1 413 574</b>	<b>880 741</b>	<b>12 777</b>	<b>#####</b>	<b>406 529</b>	<b>250 869</b>	<b>157 515</b>
FSE	-	-	-	-	7	630 311	1 413 574	880 741	12 777	318 484	406 529	250 869	157 515
FEDER	849	62	121	28	7	-	-	-	-	-	-	-	-
Fundo de Coesão	-	-	-	-	-	-	-	-	-	-	-	-	-
<b>PO Temáticos</b>	<b>-</b>	<b>-</b>	<b>114</b>	<b>26</b>	<b>0</b>	<b>595 867</b>	<b>1 309 982</b>	<b>858 228</b>	<b>11 670</b>	<b>#####</b>	<b>401 399</b>	<b>236 553</b>	<b>156 306</b>
PO Potencial Humano	-	-	-	-	-	595 867	1 309 982	858 228	11 670	301 278	401 399	236 553	156 306
PO Fatores de Competitividade	-	-	-	-	-	-	-	-	-	-	-	-	-
PO Valorização do Território	-	-	114	26	-	-	-	-	-	-	-	-	-
PO VT - FEDER	-	-	114	26	-	-	-	-	-	-	-	-	-
PO VT - FC	-	-	-	-	-	-	-	-	-	-	-	-	-
<b>PO Regionais do Continente</b>	<b>789</b>	<b>58</b>	<b>0</b>	<b>0</b>	<b>0</b>	<b>0</b>	<b>0</b>	<b>0</b>	<b>0</b>	<b>0</b>	<b>0</b>	<b>0</b>	<b>0</b>
PO Norte	424	29	-	-	-	-	-	-	-	-	-	-	-
PO Centro	222	19	-	-	-	-	-	-	-	-	-	-	-
PO Alentejo	68	10	-	-	-	-	-	-	-	-	-	-	-
PO Lisboa	58	-	-	-	-	-	-	-	-	-	-	-	-
PO Algarve	17	-	-	-	-	-	-	-	-	-	-	-	-
<b>PO Regiões Autónomas</b>	<b>60</b>	<b>4</b>	<b>7</b>	<b>2</b>	<b>7</b>	<b>34 444</b>	<b>103 592</b>	<b>22 513</b>	<b>1 107</b>	<b>17 206</b>	<b>5 130</b>	<b>14 316</b>	<b>1 209</b>
PO Açores - FEDER	52	2	6	2	5	-	-	-	-	-	-	-	-
PO Açores - FSE	-	-	-	-	-	24 069	38 063	14 676	274	10 813	2 386	9 251	-
PO Madeira - FEDER	8	2	1	0	2	-	-	-	-	-	-	-	-
PO Madeira - FSE	-	-	-	-	-	10 375	64 510	7 837	833	6 393	2 744	5 065	1 209

- Não aplicável

## PARTICIPANTES EM FORMAÇÃO APOIADOS

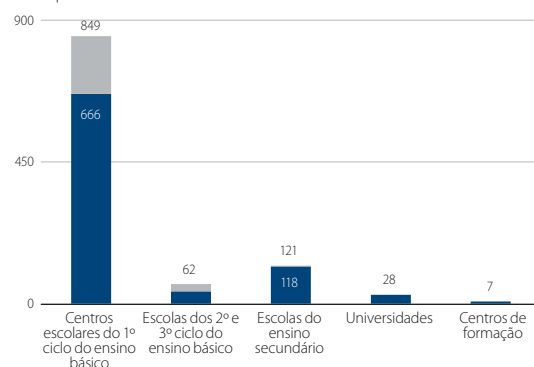
- Formandos em modalidades de dupla certificação
- Formandos noutras modalidades de formação
- Adultos em processo RVCC



Nota: interior das barras com número de participantes

## AGENDA POTENCIAL HUMANO: ESTABELECIMENTOS DE ENSINO

- Contratados
- dos quais Concluídos



# QREN - Indicadores de realização física

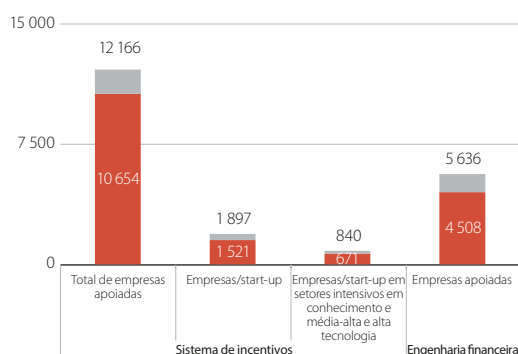
## AGENDA FATORES DE COMPETITIVIDADE

Programa operacional	Empresas beneficiárias de ajudas diretas ao investimento	Investimento total previsto nos projetos de apoio a empresas	Investimento elegível previsto nos projetos de apoio a empresas	Novas empresas/start-up apoiadas	Novas empresas/start-up apoiadas em setores intensivos em conhecimento e média-alta e alta tecnologia	Empresas apoiadas no âmbito dos mecanismos de engenharia financeira	Investimento total em I&D	Ações coletivas apoiadas	Lojas do cidadão /centros multi-serviços/ balcão único apoiados
	no âmbito dos sistemas de incentivos								
	nº	milhões euros	milhões euros	nº	nº	nº	milhões euros	nº	nº
<b>QREN</b>	<b>12 166</b>	<b>9 831</b>	<b>8 102</b>	<b>1 897</b>	<b>840</b>	<b>5 636</b>	<b>2 235</b>	<b>1 267</b>	<b>2 923</b>
FSE	-	-	-	-	-	-	-	-	-
FEDER	12 166	9 831	8 102	1 897	840	5 636	2 235	1 267	2 923
Fundo de Coesão	-	-	-	-	-	-	-	-	-
<b>PO Temáticos</b>	<b>5 096</b>	<b>6 709</b>	<b>5 452</b>	<b>181</b>	<b>69</b>	<b>3 570</b>	<b>1 238</b>	<b>404</b>	<b>2 722</b>
PO Potencial Humano	-	-	-	-	-	-	-	-	-
PO Fatores de Competitividade	5 096	6 709	5 452	181	69	3 570	1 238	404	2 722
PO Valorização do Território	-	-	-	-	-	-	-	-	-
PO VT - FEDER	-	-	-	-	-	-	-	-	-
PO VT - FC	-	-	-	-	-	-	-	-	-
<b>PO Regionais do Continente</b>	<b>5 717</b>	<b>2 355</b>	<b>2 036</b>	<b>1 155</b>	<b>542</b>	<b>656</b>	<b>972</b>	<b>787</b>	<b>174</b>
PO Norte	2 618	932	821	634	287	-	419	62	68
PO Centro	1 713	566	502	382	164	-	343	678	6
PO Alentejo	737	316	271	24	16	-	34	35	49
PO Lisboa	308	346	269	28	26	523	166	4	33
PO Algarve	341	195	174	87	49	133	11	8	18
<b>PO Regiões Autónomas</b>	<b>1 353</b>	<b>767</b>	<b>615</b>	<b>561</b>	<b>229</b>	<b>1 410</b>	<b>24</b>	<b>76</b>	<b>27</b>
PO Açores - FEDER	940	498	442	386	144	527	6	-	26
PO Açores - FSE	-	-	-	-	-	-	-	-	-
PO Madeira - FEDER	413	269	172	175	85	883	18	76	1
PO Madeira - FSE	-	-	-	-	-	-	-	-	-

- Não aplicável

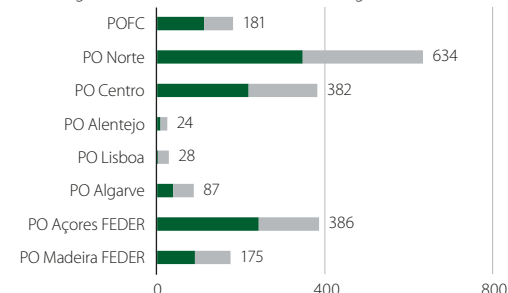
### AGENDA FATORES DE COMPETITIVIDADE: N° DE EMPRESAS

- Contratados
- dos quais Concluídos



### START-UP APOIADAS

- Start-up em setores não intensivos em conhecimento e média-alta e alta tecnologia
- Start-up em setores intensivos em conhecimento e média-alta e alta tecnologia



# QREN - Indicadores de realização física

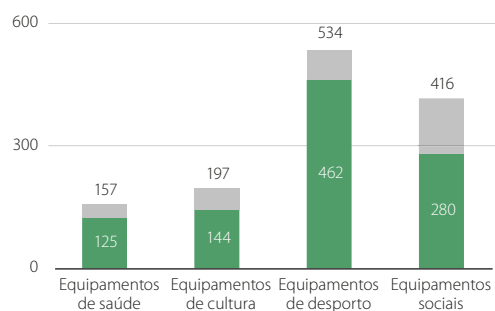
## AGENDA VALORIZAÇÃO DO TERRITÓRIO

Programa operacional	AGENDA VALORIZAÇÃO DO TERRITÓRIO									
	Estradas km	Ferrovia km	Rede de abastecimento de água nos sistemas em baixa e alta km	Coletores de drenagem de águas residuais km	Projetos de prevenção de riscos nº	Equipamentos				
						Saúde nº	Cultura nº	Desporto nº	Sociais nº	
<b>QREN</b>	<b>4 458</b>	<b>456</b>	<b>3 373</b>	<b>6 248</b>	<b>676</b>	<b>157</b>	<b>197</b>	<b>534</b>	<b>416</b>	
FSE	–	–	–	–	–	–	–	–	178	
FEDER	4 289	0	140	52	143	157	197	534	238	
Fundo de Coesão	170	456	3 233	6 195	533	–	–	–	–	
<b>PO Temáticos</b>	<b>170</b>	<b>456</b>	<b>3 233</b>	<b>6 195</b>	<b>533</b>	<b>0</b>	<b>7</b>	<b>84</b>	<b>178</b>	
PO Potencial Humano	–	–	–	–	–	–	–	–	178	
PO Fatores de Competitividade	–	–	–	–	–	–	–	–	–	
PO Valorização do Território	170	456	3 233	6 195	533	0	7	84	0	
PO VT - FEDER	–	–	–	–	–	0	7	84	0	
PO VT - FC	170	456	3 233	6 195	533	–	–	–	–	
<b>PO Regionais do Continente</b>	<b>3 624</b>	<b>0</b>	<b>0</b>	<b>0</b>	<b>87</b>	<b>138</b>	<b>157</b>	<b>396</b>	<b>192</b>	
PO Norte	1 488	–	–	–	20	30	45	262	38	
PO Centro	850	–	–	–	25	39	51	72	10	
PO Alentejo	1 144	–	–	–	9	63	26	44	123	
PO Lisboa	–	–	–	–	4	1	31	18	21	
PO Algarve	141	–	–	–	29	5	4	–	–	
<b>PO Regiões Autónomas</b>	<b>665</b>	<b>–</b>	<b>140</b>	<b>52</b>	<b>56</b>	<b>19</b>	<b>33</b>	<b>54</b>	<b>46</b>	
PO Açores - FEDER	661	–	97	24	34	15	29	43	44	
PO Açores - FSE	–	–	–	–	–	–	–	–	–	
PO Madeira - FEDER	4	–	43	28	22	4	4	11	2	
PO Madeira - FSE	–	–	–	–	–	–	–	–	–	

– Não aplicável

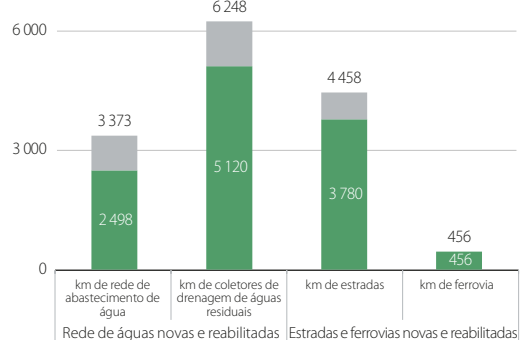
### AGENDA VALORIZAÇÃO DO TERRITÓRIO: EQUIPAMENTOS

■ Contratadas  
■ dos quais Concluídos



### AGENDA VALORIZAÇÃO DO TERRITÓRIO: ACESSIBILIDADES E INFRAESTRUTURAS

■ Contratadas  
■ das quais Concluídas



# QREN - Lista de Grandes Projetos notificados à Comissão Europeia

PO	Fundo	Designação do Grande Projeto	Beneficiário	Localização NUTS III	Data de notificação	Data de decisão de aprovação CE	Custo Total (mil euro)	Fundo Decisão (mil euro)		
POFC	FEDER	Criação de uma unidade fabril	SWEDWOOD Portugal - Indústria de Madeiras e Mobiliário, Lda	Tâmega	9-jun-08	4-nov-08	134 470	29 000		
		CELBI - Projecto de Expansão da Unidade Fabril	Celulose Beira Industrial (CELBI), S.A.	Baixo Mondego	7-ago-08	25-mai-09	320 083	51 645		
		E Operacional Estruturas Metálicas S.A. - Instalação de Unidade Fabril em Évora	Embraer Portugal Estruturas Metálicas, S.A.	Alentejo Central	20-jan-09	16-dez-10	117 143	39 580		
		CUF - Químicos Industriais, SA - Expansão da matéria-prima da fileira de poliuretanos de Estarreja	CUF - Químicos Industriais, S.A.	Baixo Vouga	27-abr-09	8-out-09	124 986	24 939		
		Repsol Polimeros, Lda. - Projecto de expansão em Sines	Repsol Polimeros, Lda.	Alentejo Litoral	7-jul-09	Desistido	-	-		
		Artenius Sines PTA, S.A. - Projeto MegaPTA - Construção e operação de unidade fabril	Artlant PTA, S.A.	Alentejo Litoral	19-ago-09	13-jul-12	399 945	38 822		
		Sociedade Portuguesa do Ar Líquido, Lda. - Modernização e Redimensionamento do Complexo Industrial de Estarreja	Sociedade Portuguesa do Ar Líquido "AR LIQUIDO", Lda.	Centro	19-ago-09	14-dez-09	57 242	11 428		
		ALMINA - Minas do Alentejo, S.A.: Reativação da actividade mineira em Aljustrel	ALMINA - Minas do Alentejo, S.A.	Baixo Alentejo	20-ago-10	16-set-11	103 884	31 875		
		Embraer Portugal Estruturas em Compósitos S.A.: Instalação e Expansão de Unidade Fabril em Évora	Embraer Portugal Estruturas em Compósitos, S.A.	Alentejo Central	29-dez-11	4-fev-13	88 441	25 490		
		SOMINCOR, Sociedade Mineira de Neves Corvo, SA: Expansão da Capacidade Produtiva em Neves Corvo	SOMINCOR, Sociedade Mineira de Neves Corvo, S.A.	Baixo Alentejo	14-mai-12	30-mai-13	76 891	14 908		
		Continental Mabor: 52K ContiSeal - Fabricação de produtos de maior valor acrescentado e desenvolvimento de novos processos	Continental Mabor - Indústria de Pneus, S.A.	Ave	24-jan-13	26-nov-14	58 390	12 627		
		Portugal Telecom Data Center, S.A.: Data Center de Nova Geração	Portugal Telecom Data Center, S.A.	Cova da Beira	27-set-13	9-fev-16	86 557	17 713		
		"Route 17" - Aumento da produção para 17 milhões de pneus/ano, uhp e utilização de novos compostos	Continental Mabor - Indústria de Pneus, S.A.	Ave	23-fev-15		82 937	15 438		
		POVT	Fundo Coesão	CRIL - Buraca / Pontinha	Estradas de Portugal, S.A.	Grande Lisboa	20-mai-09	7-abr-10	215 536	107 203
				Ligação Ferroviária Sines / Elvas (Espanha) I: Variante de Alcácer (2ª fase)	Rede Ferroviária Nacional - REFER, E.P.E.	Alentejo Litoral	29-set-09	18-fev-15	145 626	77 099
Rede Ferroviária de Alta Velocidade em Portugal - Eixo Lisboa/Madrid: Sub-troço Poceirão/Évora	Rede Ferroviária Nacional - REFER, E.P.E.			Alentejo Central	12-mar-10	Desistido	-	-		
Ligação Ferroviária Sines / Elvas (Espanha) III: Modernização do troço Bombel e Vidigal a Évora	Rede Ferroviária Nacional - REFER, E.P.E.			Alentejo Central	24-abr-12	18-fev-15	121 561	59 234		
Linha do Minho: Variante da Trofa	Rede Ferroviária Nacional - REFER, E.P.E.			Ave	14-mai-12	3-dez-14	81 218	35 076		
Ramal de Ligação Ferroviária ao Porto de Aveiro	Rede Ferroviária Nacional - REFER, E.P.E.			Baixo Vouga	28-mai-12	20-out-14	77 390	40 506		
Extensão da Rede de Metro do Porto entre o Estádio do Dragão e Venda Nova	Metro do Porto, S.A.			Grande Porto	29-jun-12	11-nov-13	160 703	96 973		
Linha da Beira Baixa - Modernização do troço Castelo Branco/Covilhã/Guarda (1ª fase)	Rede Ferroviária Nacional - REFER, E.P.E.			Centro	30-jul-13	29-out-14	124 002	53 282		
Modernização do Eixo Lisboa/Caldas da Rainha: Linha de Sintra - troço Barcarena-Cacém	Rede Ferroviária Nacional - REFER, E.P.E.			Grande Lisboa	31-jul-13	5-ago-15	98 366	32 778		
Autoestrada Transmontana	Estradas de Portugal, S.A.			Norte	8-ago-13	29-set-15	636 040	164 402		
Extensão da Linha Azul do Metropolitano de Lisboa à Reboleira	Metropolitano de Lisboa, E.P.E.			Lisboa	29-nov-13	5-ago-15	77 212	42 530		
Túnel do Marão	Estradas de Portugal, S.A.			Norte	28-fev-14	5-ago-15	185 466	89 871		
Linha do Minho - Modernização do troço Nine / Valença Fronteira (Fase 1)	Rede Ferroviária Nacional - REFER, E.P.E.			Minho-Lima	20-fev-15	22-jul-15	48 871	18 416		
Linha do Norte - Modernização do troço Ovar/Gaia (Fase 1)	Rede Ferroviária Nacional - REFER, E.P.E.			Baixo Vouga	11-nov-14	6-ago-15	15 740	6 012		
Linha do Norte - Modernização do troço Alfaielos/Pampilhosa (Fase 1)	Rede Ferroviária Nacional - REFER, E.P.E.			Baixo Mondego	3-nov-14	5-ago-15	52 337	22 842		
Projeto de Tratamento, Valorização e Destino Final dos Resíduos Sólidos Urbanos do Sistema Multimunicipal do Litoral Centro	ERSUC - Resíduos Sólidos do Centro, S.A.			Centro	27-jan-09	30-nov-09	137 713	97 447		

(continua)

# QREN - Lista de Grandes Projetos notificados à Comissão Europeia

PO	Fundo	Designação do Grande Projeto	Beneficiário	Localização NUTS III	Data de notificação	Data de decisão de aprovação CE	Custo Total (mil euro)	Fundo Decisão (mil euro)
		Águas do Ave - Alargamento do Sistema de Saneamento	Águas do Noroeste, S.A.	Norte	10-jul-09	17-mai-13	148 156	90 938
		SIMARSUL – Sub-sistemas de Saneamento Barreiro/Moita e Seixal	SIMARSUL - Sistema Integrado Multimunicipal de Águas Residuais da Península de Setúbal, S.A.	Península de Setúbal	19-out-09	26-abr-13	61 240	22 185
		Ligação Pisão-Roxo	EDIA - Empresa de Desenvolvimento e Infraestruturas de Alqueva, S.A.	Baixo Alentejo	18-dez-09	18-nov-10	67 714	50 397
		Circuitos Hidráulicos de São Pedro-Baleizão-Quintos	EDIA - Empresa de Desenvolvimento e Infraestruturas de Alqueva, S.A.	Baixo Alentejo	9-dez-13	5-ago-15	59 434	38 844
		Circuito Hidráulico de Pedrógão - Margem Direita	EDIA - Empresa de Desenvolvimento e Infraestruturas de Alqueva, S.A.	Baixo Alentejo	11-abr-14	5-ago-15	56 521	31 458
		Adutor Brinches-Enxoé	EDIA - Empresa de Desenvolvimento e Infraestruturas de Alqueva, S.A.	Baixo Alentejo	28-abr-14	5-ago-15	54 418	33 845
		Saneamento do Douro – 7.ª Fase	Águas de Trás-os-Montes e Alto Douro, S.A.	Norte	29-mar-10	Desistido*	-	-
		Projecto Valorism – Ecoparque da Ilha de São Miguel	MUSAMI - Operações Municipais do Ambiente, E.I.M.	R.A. Açores	23-set-13	Desistido	-	-
		Intervenção nos troços terminais das principais ribeiras do Funchal	Vice-Presidência do Governo Regional da Madeira	R.A. Madeira	3-jan-14	5-ago-15	79 344	65 855
		Regularização da Ribeira da Ribeira Brava	Vice-Presidência do Governo Regional da Madeira	R.A. Madeira	12-set-14	5-ago-15	78 542	66 761
PO Norte	FEDER	Implantação de Redes de Banda Larga de Nova Geração em Zonas Rurais da Região Norte	Dstelecom Norte, Lda	Norte	1-abr-15	16-jul-15	79 147	34 844
		Novo Terminal de Cruzeiros do Porto de Leixões	APDL – Administração dos Portos do Douro e Leixões, S.A.	Grande Porto	16-mai-14	15-dez-15	58 727	25 496
		Construção do Centro Materno Infantil do Norte	Centro Hospitalar do Porto, E.P.E.	Grande Porto	1-abr-15	5-ago-15	59 169	30 081
PO Centro	FEDER	Novo Hospital Pediátrico de Coimbra	Administração Regional de Saúde do Centro	Baixo Mondego	9-fev-09	12-nov-09	101 866	15 744
		Ampliação do Hospital de Sousa Martins	Unidade Local de Saúde da Guarda, E.P.E.	Beira Interior Norte	17-jul-15	30-nov-15	62 725	45 856
PO Alentejo	FEDER	Criação de uma unidade industrial de biodiesel	GREENCYBER, S.A.	Alentejo Litoral	14-jan-11	Desistido	-	-
PO Açores	FEDER	Aquisição de 2 navios para transporte inter ilhas de passageiros e viaturas	Atlanticoline, S.A.	R.A. Açores	6-jun-08	Desistido	-	-
PO Madeira	FEDER	Instalação de um centro de rastreio de satélites e fornecimento de capacidade satelitar	Eutelsat Madeira, Unipessoal, Lda.	R.A. Madeira	3-mar-10	16-dez-10	86 127	2 775

\* O custo total do projeto, inferior a 50 M€, não configura um Grande Projeto, pelo que foi apresentada a sua desistência.

# Portugal 2020 - Domínios, Objetivos e Prioridades

Domínio Temático	Objetivo Temático
Competitividade e Internacionalização	01 - Reforçar a investigação, o desenvolvimento tecnológico e a inovação 02 - Melhorar o acesso às tecnologias da informação e da comunicação, bem como a sua utilização e qualidade 03 - Reforçar a competitividade das pequenas e médias empresas 07 - Promover transportes sustentáveis e eliminar os estrangulamentos nas principais redes de infraestruturas 08 - Promover a sustentabilidade e a qualidade do emprego e apoiar a mobilidade laboral* 11 - Melhorar a capacidade institucional das autoridades públicas e partes interessadas e a eficiência da administração pública
Inclusão Social e Emprego	08 - Promover a sustentabilidade e a qualidade do emprego e apoiar a mobilidade laboral 09 - Promover a integração social e combater a pobreza e qualquer discriminação
Capital Humano	10 - Investir na educação, na formação e na formação profissional para aquisição de competências e a aprendizagem ao longo da vida
Sustentabilidade e Eficiência no Uso de Recursos	04 - Apoiar a transição para uma economia de baixo teor de carbono em todos os setores 05 - Promover a adaptação às alterações climáticas e a prevenção e gestão de riscos 06 - Preservar e proteger o ambiente e promover a eficiência energética

## Siglas

**CE:** Comissão Europeia

**DG Budget:** Direção-Geral do Orçamento da CE

**FC:** Fundo de Coesão

**FEADER:** Fundo Europeu Agrícola de Desenvolvimento Rural

**FEAMP:** Fundo Europeu dos Assuntos Marítimos e das Pescas

**FEDER:** Fundo Europeu de Desenvolvimento Regional

**FEEL:** Fundos Europeus Estruturais e de Investimento

**FSE:** Fundo Social Europeu

**I&DT:** Investigação e Desenvolvimento Tecnológico

**IEJ:** Iniciativa Emprego Jovem

**M€:** milhões de euros

**PME:** Pequenas e Médias Empresas

**PO:** Programa Operacional

**PO AT:** Programa Operacional de Assistência Técnica

**PO FC:** Programa Operacional Fatores de Competitividade

**PO PH:** Programa Operacional Potencial Humano

**PO VT:** Programa Operacional Valorização do Território

**p.p.:** pontos percentuais

**QREN:** Quadro de Referência Estratégico Nacional

**RVCC:** Reconhecimento, Validação, Certificação de Competências

**UE:** União Europeia

A informação apresentada neste Boletim tem por base os conceitos definidos na Norma n.º 08/AD&C/2015 – Orientações sobre o Sistema de Monitorização do Portugal 2020.

Cofinanciado por:

