




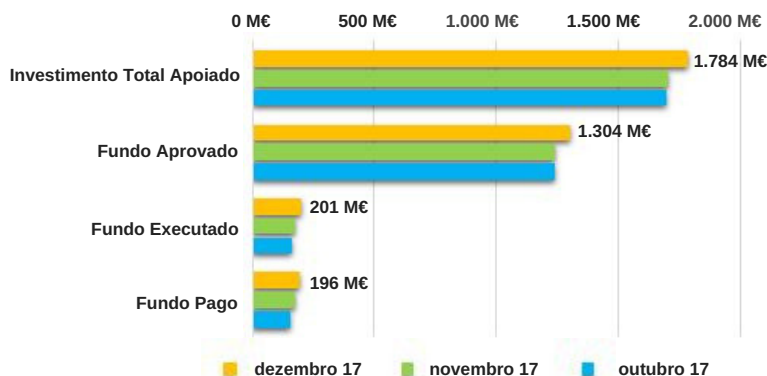


Indicadores de execução do programa

-  **1.192** candidaturas aprovadas
-  **1.784** milhões de euros de investimento total apoiado
-  **1.304** milhões de euros de Fundo de Coesão aprovado

-  **201** milhões de euros de Fundo de Coesão executado pelos beneficiários
-  **196** milhões de euros de Fundo de Coesão pago aos beneficiários

Evolução da execução financeira



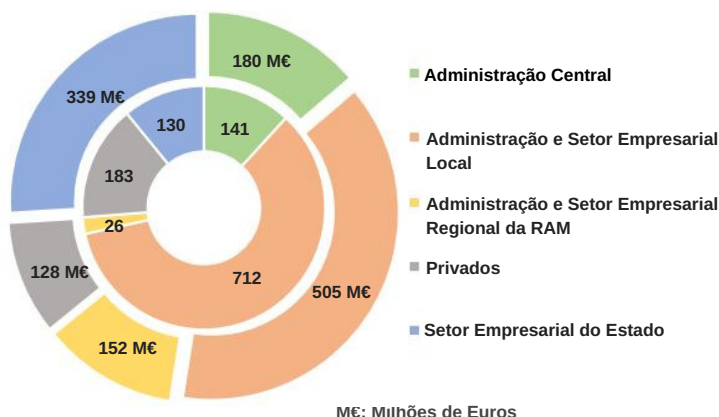
Até 31-12-2017 foram aprovadas pelo PO SEUR 1.192 candidaturas com um financiamento de 1.304 M€ de Fundo Coesão (FC). O FC executado pelos beneficiários totaliza 201 M€. O PO SEUR fecha o ano com uma taxa de compromisso de 58% e uma taxa de execução de 9%.

Em dezembro foram aprovadas 29 candidaturas num montante de FC de 63 M€, destacando-se o conjunto de operações da tipologia "Prevenção e Gestão de Riscos de cheias e Inundações", quer no Continente, quer na Região Autónoma da Madeira, com 40,8 M€ de FC aprovado. Neste mês a execução de FC foi de 26 M€, o que superou, em mais do dobro, a média de despesa executada nos anteriores meses do ano, de cerca de 11 M€. Destaca-se, por esse motivo, a performance do PO SEUR no final deste ano e o seu contributo para a execução do Portugal 2020.

Tipologia de beneficiários

Uma das tipologias de beneficiários do PO SEUR que se destaca pelo número de operações aprovadas e elevado financiamento comunitário atribuído, é o Setor Empresarial do Estado, atuando em áreas como: a saúde, com operações aprovadas para medidas de eficiência energética em edifícios hospitalares e unidades locais de saúde (39 projetos e 107 M€); os transportes públicos coletivos, com projetos aprovados para conversão de veículos para gás natural e aquisição de veículos elétricos (2 projetos e 32M€); a proteção costeira com o financiamento de medidas estruturais da responsabilidade das Polis Litoral (20 projetos e 41M€); o ciclo urbano da água com investimentos da responsabilidade do Grupo AdP (60 projetos e 120 milhões de euros) e a recuperação de passivos ambientais, da responsabilidade da Empresa de Desenvolvimento Mineiro (minas) e Grupo AdP e ERASE, no caso dos solos industriais contaminados (9 projetos e 39 M€).

Este setor destaca-se assim, como a segunda tipologia de beneficiários que mais apoios recebe (339 M€), representando cerca de 26% do Fundo aprovado, correspondendo a 130 operações aprovadas.



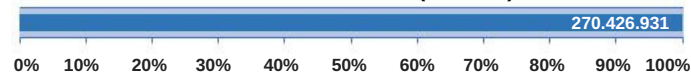
Resultados Mensais

No mês de dezembro, foram abertos 5 novos Avisos nas áreas do Ciclo Urbano da Água, da Biodiversidade e Proteção de Ecossistemas e da Conservação da Natureza, disponibilizando 13,6 milhões de euros de Fundo de Coesão.

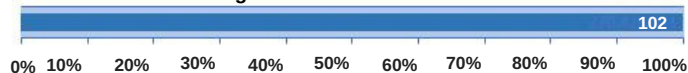
Encerraram 4 Avisos com um fundo disponibilizado de 26,8 milhões de euros, nas áreas da Prevenção e Gestão de Riscos (0,3 milhões de euros), do Ciclo Urbano da Água (22,5 milhões de euros) e da Conservação da Natureza (4 milhões de euros) tendo sido apresentadas, no total 197 candidaturas com um Fundo solicitado de 58,9 milhões de euros, repartidos por 1 candidatura que ascende a 0,29 milhões de euros na primeira área de intervenção, 190 candidaturas que ascendem a 57,1 milhões de euros na segunda área de intervenção e 6 candidaturas que ascendem a 1,5 milhões de euros na terceira área de intervenção.

Destaque ainda para os 2 Avisos que foram decididos neste mês, nas áreas da Eficiência Energética nos edifícios da Administração Pública Central (2ª fase) e da Proteção e Gestão de Riscos de Cheias e Inundações na Região Autónoma da Madeira, envolvendo um fundo aprovado de 119,8 milhões de euros, destacando-se o contributo para os seguintes indicadores:

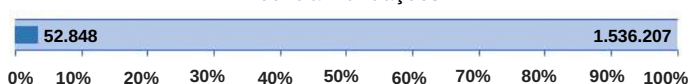
Redução anual do consumo de energia primária nos edifícios da Adm. Pública Central (kwh/ano)



Nº de Edifícios da Adm. Pública Central energeticamente mais eficientes



Nº de pessoas beneficiadas por medidas de proteção contra inundações



Área para a qual o risco de inundações é reduzido ou eliminado (hectares)



Prioridade de Investimento	Custo Total Apoiado (M€)	Nº Candidaturas Aprovadas	Fundo Aprovado (M€)	Fundo Executado (M€)	Taxa de Realização (%)
Global Eixo	471	140	287	23	8%
Produção e distribuição de fontes de energia renováveis	10	7	6	0,15	3%
Eficiência energética na Administração Pública Central	154	104	139	0,42	0%
Eficiência energética na habitação particular	84	2	41	10	24%
Mobilidade urbana sustentável - Projetos integrados de aquisição de bicicletas para uso público	5	2	4	0,1	4%
Eficiência energética nos Transportes Públicos	151	24	52	0,3	0%
RAM* – Produção e distribuição de fontes de energia renováveis	68	1	45	12	27%

* RAM – Região Autónoma da Madeira

Execução Eixo Prioritário II - Promover a adaptação às alterações climáticas e a prevenção e gestão de riscos

Prioridade de Investimento	Custo Total Apoiado (M€)	Nº Candidaturas Aprovadas	Fundo Aprovado (M€)	Fundo Executado (M€)	Taxa de Realização (%)
Global Eixo	414	342	327	65	20%
Adaptação às Alterações Climáticas	8	28	6	0,8	13%
Erosão Costeira	110	43	88	14	15%
Redução do risco de Incêndios Florestais	71	160	44	7	17%
Redução do risco de Cheias e Inundações	0	34	10	0	0%
Redução do risco de derrocada associado às massas em vertente	70	18	52	1	3%
Instrumentos de Planeamento e Sistemas de Informação e Monitorização na prevenção de riscos	23	26	19	3	14%
RAM* – Redução de riscos, planeamento e sistemas de informação e monitorização	132	33	108	39	37%

* RAM – Região Autónoma da Madeira

Execução Eixo Prioritário III - Proteger o ambiente e promover a eficiência dos recursos

Prioridade de Investimento	Custo Total Apoiado (M€)	Nº Candidaturas Aprovadas	Fundo Aprovado (M€)	Fundo Executado (M€)	Taxa de Realização (%)
Global Eixo	874	707	669	105	16%
Resíduos Urbanos	255	58	127	3	3%
Ciclo Urbano da Água	518	577	387	85	22%
Gestão dos recursos hídricos	4	1	3	1	21%
Proteção da biodiversidade e dos ecossistemas	22	51	18	2	13%
Recuperação de passivos ambientais	48	9	38	9	23%
RAA** – Resíduos	0	1	76	0	0%
RAM* – Resíduos e Ciclo Urbano da Água	26	10	20	5	23%

** RAA - Região Autónoma dos Açores e * RAM – Região Autónoma da Madeira

Investimento total de projetos cofinanciados pelo PO SEUR, por NUTS III

As NUTS III com maior volume de financiamento aprovado pelo PO SEUR no mês de dezembro foram a Região Autónoma da Madeira, Região de Aveiro, Região de Coimbra e Lezíria do Tejo.

Destaque para a Região Autónoma da Madeira, onde foram aprovados, neste mês, projetos com uma comparticipação global de Fundo de Coesão de 38,2 M€. Realçam-se, no Eixo II, na tipologia de intervenção “Prevenção e Gestão de Riscos de Cheias e Inundações”, os projetos de “Reabilitação e Regularização da Ribeira de São João – Troço Urbano (Setores 1 a 4)” – 20 M€, “Reabilitação e Regularização da Ribeira de Santa Luzia – Troço Urbano entre o Km 1 + 860 e o Km 4 + 030” – 11,5 M€ e “Reconstrução e Regularização da Ribeira de Santa Luzia no troço entre o Km 0 + 195,38 e o Km 0 + 386,38” – 3,5 M€. De referir ainda, nesta região, o projeto “Consolidação Estrutural das Encostas Sobranceiras ao Troço do Caminho dos Tornos e do Caminho Comandante Camacho de Freitas junto à Socipamo”, enquadrado na tipologia “Meios de emergência e ações estruturais face a acidentes graves e catástrofes” do mesmo Eixo, com uma comparticipação de 3,7M€.

