



FICHA TÉCNICA

Título: Boletim Informativo dos Fundos da União Europeia Nº 6

Edição: Agência para o Desenvolvimento e Coesão, IP

Data de Edição: setembro de 2016

Fotografia: Novo Hospital Pediátrico de Coimbra - Programa Operacional Centro 2020

Registo ISSN: 2182-200X

www.portugal2020.pt



Nota de abertura

No Portugal 2020 tem sido dado especial enfoque à promoção do investimento através da abertura de novos concursos e do lançamento de um conjunto de medidas de aceleração do investimento, através da agilização do acesso aos fundos estruturais. No último trimestre foi lançada uma medida designada “Acelerador de Investimento”, que pretende acelerar o ritmo de realização dos fundos da União Europeia e constitui um dos instrumentos prioritários para o relançamento da economia a curto prazo. Trata-se de uma medida excepcional e temporária para incentivar a execução e a antecipação do investimento de forma concentrada no ano de 2016, orientada para dois tipos de promotores: empresas com investimentos contratados ou a contratar no âmbito do Sistema de Incentivos à Inovação Produtiva e Municípios com contratos celebrados ou a celebrar no âmbito dos PEDU - Planos Estratégicos de Desenvolvimento Urbano e PARU - Planos de Áreas de Reabilitação Urbana.

Desde a abertura do primeiro concurso do Portugal 2020, a 12 de novembro de 2014, até ao final do terceiro trimestre de 2016 foram abertos 1112 concursos (uma média de 1,6 concursos por dia), apresentadas 293 mil candidaturas (uma média de quase 426 por dia) e aprovadas 255 mil operações (uma média de 370 por dia). No âmbito do QREN prosseguiram a conclusão os trabalhos tendentes à apresentação dos pedidos de saldo final à Comissão Europeia, sendo expectável que uma parte dos Programas Operacionais apresentem as suas contas finais ainda este ano. Os montantes de despesa executada garantem a total absorção dos fundos programados para o período 2007-2013 e preveem igualmente uma margem de segurança para fazer face a constrangimentos que se venham a apresentar na despesa apresentada.

O Boletim Informativo dos Fundos da União Europeia segue a linha editorial de reporte sobre os Fundos Europeus, que procura conjugar clareza e acessibilidade, assim como sistematização gráfica e concisão na informação prestada. Simultaneamente, são fornecidos, em anexo, elementos suplementares de informação que permitem um conhecimento mais profundo sobre a aplicação dos Fundos Europeus.

O Conselho Diretivo da Agência para o Desenvolvimento e Coesão

A aplicação dos fundos europeus em Portugal

Portugal 2020 com metade dos fundos programados já colocados a concurso

Cerca de metade dos fundos programados no Portugal 2020 foram já colocados a concurso nos mais de mil concursos abertos até final do terceiro trimestre. Nestes concursos, foram apresentadas candidaturas com intenções de investimento que ultrapassaram os 31 mil M€, dos quais 54% destinados ao domínio da competitividade e internacionalização. Cerca de três quartos do investimento total apresentado a concurso foi aprovado. Até ao final do terceiro trimestre de 2016, o volume de fundos aprovados no Portugal 2020 foi de 7,9 mil M€, destinados a financiar operações de investimento no valor de 12,6 mil M€. A taxa de financiamento média sobre o investimento elegível era de 68%. A taxa de compromisso situava-se em 31%, tendo registado uma evolução de 5 p.p. em relação ao final do segundo trimestre e de 15 p.p. em relação ao final de 2015. O domínio da competitividade e internacionalização, com 38% do total dos fundos aprovados, continua ser o mais representativo, assumindo os apoios às PME destaque neste campo, com cerca de um quarto do total dos fundos aprovados.

A concretização dos projetos financiados traduziu-se em mais de 2 mil M€ de fundos executados, correspondendo a uma taxa de execução de 8%, mais 1,4 p.p. que no final do segundo trimestre. Do lado da execução, destacam-se os domínios temáticos do desenvolvimento rural e do capital humano, representando conjuntamente quase 70% do total de fundos executados, sustentados pelos financiamentos para a competitividade das explorações agrícolas e ecossistemas e para a educação. O valor dos pagamentos realizados aos promotores das operações financiadas era de 2,6 mil M€, o equivalente a 32% do total de fundos aprovados, o que significa que aproximadamente um terço dos fundos aprovados foi já pago, tendo sido uma parte relevante sob a forma de adiantamento.

Encerramento do QREN

Muito próximo do seu encerramento financeiro, o QREN¹ atingiu um nível de execução de 102% num montante de 21,4 mil M€ de fundo, que corresponde a um investimento total de perto de 30 mil M€. As Autoridades de Gestão estão nesta fase, após terminada a validação das despesas, a proceder ao encerramento administrativo e financeiro dos Programas Operacionais, assegurando taxas de execução superiores a 100% e garantindo dessa forma a total absorção dos fundos QREN.

A tradução operacional destes investimentos verifica-se no conjunto de projetos apoiados pelo QREN, desde os sistemas de qualificação e educação (apoiados pelo FSE) aos apoios diretos às empresas (apoiados pelo FEDER), sem esquecer importantes dimensões da valorização territorial como as acessibilidades e mobilidade (apoiadas pelo FEDER e pelo Fundo de Coesão) ou a proteção e valorização do Ambiente (apoiadas pelo Fundo de Coesão). Neste sentido, destaca-se o número de formandos abrangidos em ações de dupla certificação (628 mil abrangidos que iniciaram o ciclo formativo), as empresas apoiadas no âmbito dos sistemas de incentivos ao investimento empresarial (mais de 12 mil empresas, das quais mais de 1,8 mil são *start-up*) e os km de rede de abastecimento e de rede de saneamento de águas residuais contratados (mais de 3,4 mil km no caso do abastecimento e mais de 6,1 mil km no caso do saneamento de águas residuais).

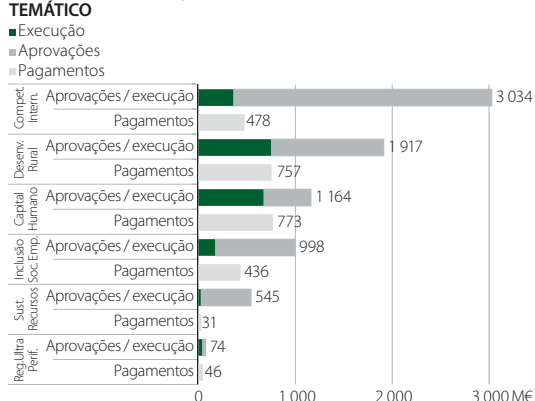
¹ O período de programação do QREN 2007-2013 cuja execução termina no final de 2015, e o Portugal 2020, que vigora entre 2014 e 2020 sobrepõem-se nos anos de 2014 e 2015, correspondendo estes anos à fase de encerramento do QREN, em termos de execução dos investimentos aprovados, e de lançamento dos primeiros concursos e aprovações do Portugal 2020.

A execução financeira do Portugal 2020

Volume de aprovações aproxima-se de 8 mil M€ fundos

13 mil M€ de investimento financiados pelos fundos europeus

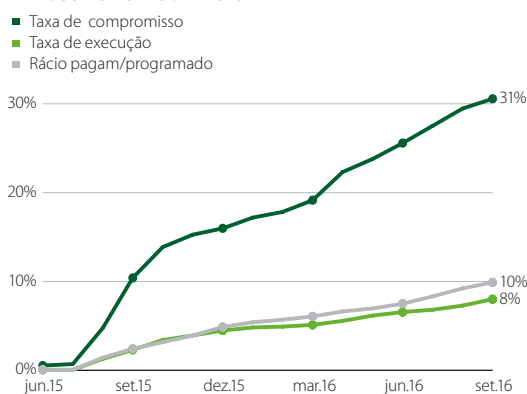
FUNDOS APROVADOS, EXECUTADOS E PAGOS POR DOMÍNIO TEMÁTICO



- > No final do terceiro trimestre de 2016, o investimento total financiado pelo Portugal 2020 era de 12,6 mil M€. Estavam aprovados 7,9 mil M€ fundos, correspondendo a uma taxa de financiamento média de 68% sobre o investimento elegível, de 11,6 mil M€.
- > O domínio da competitividade e internacionalização continuava a registar o valor de fundo comprometido mais elevado, de 3 mil M€, tendo registado um aumento de 28% no terceiro trimestre de 2016. De salientar ainda o domínio da inclusão social e emprego que quase duplicou o valor de fundos aprovados em relação ao final do segundo trimestre.
- > No que respeita à execução e pagamentos, continuam a destacar-se os domínios do capital humano e do desenvolvimento rural. Contudo, o domínio que mais cresceu nestes indicadores no terceiro trimestre foi o da competitividade e internacionalização, com mais 177 M€ de fundos executados e 175 M€ de pagamentos.

Taxa de compromisso nos 31% e taxa de execução nos 8%

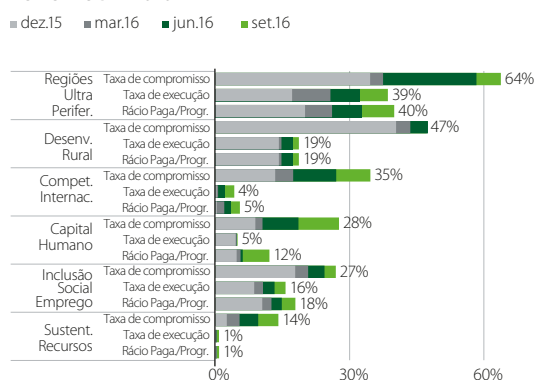
EVOLUÇÃO DOS FUNDOS COMPROMETIDOS, EXECUTADOS E PAGOS NO PORTUGAL 2020



- > A taxa de compromisso ultrapassou os 30% no decorrer do terceiro trimestre, tendo registado um acréscimo de 5 p.p. em relação ao final do segundo trimestre, ligeiramente acima da média trimestral de 2016, de 4,9 p.p. Traduz, contudo, uma desaceleração em relação ao verificado no trimestre anterior, quando se registou um acréscimo de 6,4 p.p. A taxa de compromisso aumentou 15 p.p. em relação ao final de 2015.
- > A taxa de execução estava em 8%, o que representa um aumento de 1,4 p.p. em relação ao segundo trimestre, o mesmo acréscimo registado no trimestre anterior. Desde o final de 2015, a taxa de execução aumentou 3,5 p.p.

Maior dinamismo na execução

EVOLUÇÃO DA TAXA DE COMPROMISSO POR DOMÍNIO TEMÁTICO NO PORTUGAL 2020



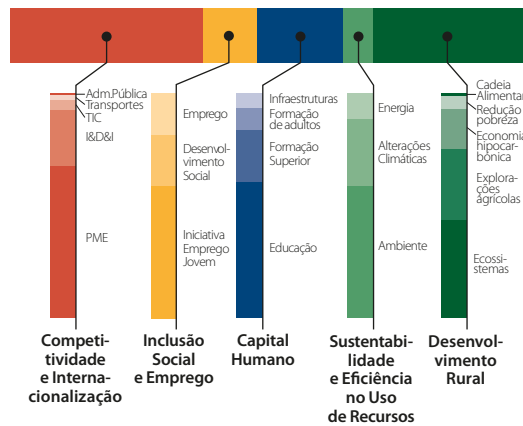
- > Na taxa de compromisso, salienta-se a evolução registada no terceiro trimestre nos domínios da inclusão social e emprego, com mais 9,1 p.p., e da competitividade e internacionalização, com mais 7,6 p.p. Estas evoluções deveram-se sobretudo às novas aprovações nas áreas da inclusão de população com deficiência/incapacidade, qualificação e internacionalização de PME e I&D&I.
- > A contribuição para a evolução verificada na taxa de execução foi mais relevante nos domínios do capital humano, com mais 2,5 p.p., e da competitividade e internacionalização, com mais 2 p.p., em particular decorrente das áreas do ensino profissional para jovens e da qualificação e inovação das PME.²

² A análise realizada neste ponto tem em consideração a contribuição de cada área para as taxas de compromisso e de execução globais do Portugal 2020, sendo para isso relevante a evolução registada em termos de valores absolutos.

A execução financeira do Portugal 2020

Financiamentos às PME representam mais de um quarto do total de fundos aprovados

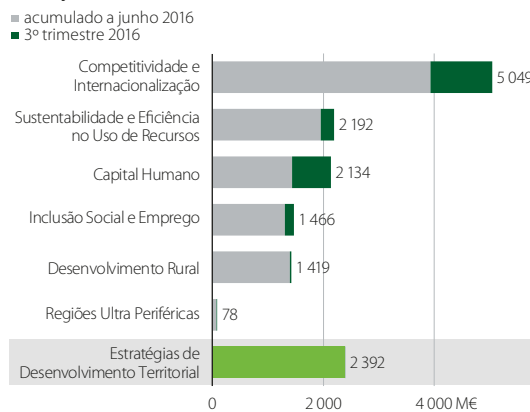
DISTRIBUIÇÃO DOS FUNDOS APROVADOS POR DOMÍNIO TEMÁTICO E POR ÁREA TEMÁTICA



- > Os financiamentos diretos e indiretos destinados às PME representavam 26% do total de fundos aprovados. Juntamente com as intervenções para os ecossistemas dependentes da agricultura e das florestas do domínio do desenvolvimento rural, com 11% do total de fundos aprovados, estas áreas assumem-se até ao momento como as que têm maior proporção de fundos alocados.
- > De realçar ainda as áreas de intervenção de I&D&I e da educação, com 10% e 8% dos fundos aprovados, respetivamente, em particular para as atividades de I&D&I empresariais e para o ensino profissional para jovens.

Cerca de 13 mil M€ de fundos já foram disponibilizados para aprovação de operações

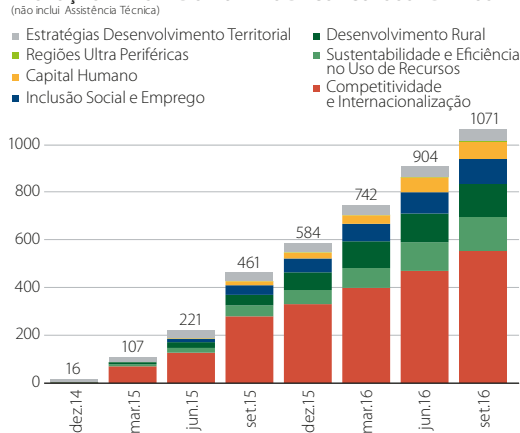
DOTAÇÕES DE FUNDOS COLOCADAS A CONCURSO



- > Os fundos colocados a concurso até final de setembro de 2016 ascendem a 12,8 mil M€ (excluindo os 2,4 mil M€ destinados a estratégias de desenvolvimento territorial), o que representa 49% do total de fundos programados no Portugal 2020.
- > O domínio da competitividade e internacionalização representa 40% desse total, com cerca de 5 mil M€ disponibilizados para financiamento de investimentos. Os incentivos destinados às PME totalizam 2,6 mil M€ desta dotação e os destinados à I&D&I 1,2 mil M€.
- > No terceiro trimestre de 2016, foi no domínio da competitividade e internacionalização que se verificou o maior acréscimo, com mais 1,1 mil M€ de fundos colocados a concursos.

1.112 concursos abertos, dos quais 839 encerrados

EVOLUÇÃO MENSAL DO NÚMERO DE CONCURSOS ABERTOS



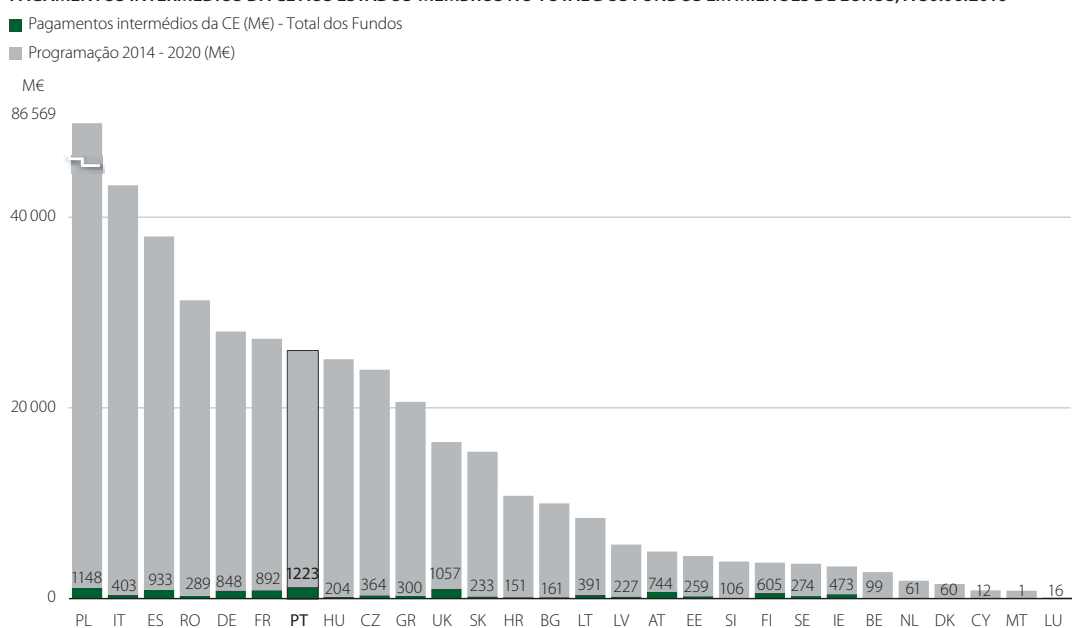
- > O número de concursos abertos no Portugal 2020 ascendia a 1.112. Entre estes concursos, 1069 destinaram-se à aprovação de operações (incluindo as de Assistência Técnica) e 43 à aprovação de estratégias de desenvolvimento territorial.
- > Cerca de metade dos concursos abertos foram enquadrados no domínio da competitividade e internacionalização, com os apoios diretos às empresas a totalizar 411 concursos, ou seja, 37% do total de concursos abertos no Portugal 2020.
- > Também com um número de concursos relevante abertos estão os domínios do desenvolvimento rural e da sustentabilidade de recursos, com 159 e 137 concursos respetivamente, em particular nas áreas da competitividade agroflorestal e organização da produção rural e do ambiente.

Pagamentos da Comissão Europeia aos 28 Estados-Membros 2014-2020

Mais de mil M€ já foram transferidos pela CE para Portugal

No final do terceiro trimestre de 2016, o valor dos fundos transferidos pela CE para Portugal era de 1.223 M€, um acréscimo de 207 M€ em comparação com o trimestre anterior. Este valor corresponde a 5% do valor programado no Portugal 2020 e está acima da média da UE, que se encontrava em 3%. No total, foram transferidos pela CE para os Estados-Membros 11.542 M€, correspondendo o valor transferido para Portugal a 11% desse montante. Portugal passou a ocupar a primeira posição entre os Estados-Membros no que respeita aos montantes transferidos pela CE, decorrente da concretização das operações financiadas pelos fundos europeus afetos ao Portugal 2020.

PAGAMENTOS INTERMÉDIOS DA CE AOS ESTADOS-MEMBROS NO TOTAL DOS FUNDOS EM MILHÕES DE EUROS, A 30.06.2016



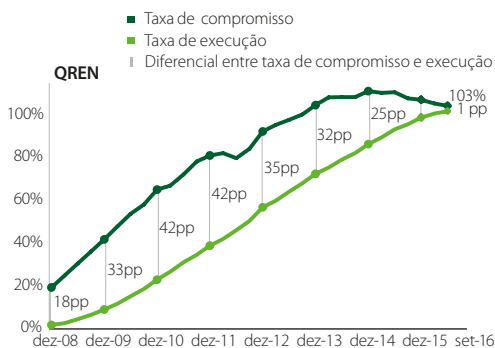
Fonte: CE /DG BUDGET

Análise da execução financeira e física do QREN

No âmbito do encerramento do QREN, foram aplicados cerca de 22 mil M€ de fundos para apoiar investimentos acima dos 30 mil M€.

Diminuição do diferencial entre a taxa de compromisso e a taxa de execução do QREN

EVOLUÇÃO DA TAXA DE COMPROMISSO E DE EXECUÇÃO DO QREN



pp= pontos percentuais

- > Todos os PO têm toda a dotação comprometida, sendo a taxa de compromisso das verbas do QREN de 103%;
- > Mantém-se a tendência de diminuição progressiva do diferencial entre compromisso e execução até ao encerramento administrativo dos PO, sendo neste mês de 1 p.p.
- > A taxa de execução do QREN, muito próxima da sua expressão final, decompõem-se no final de setembro de 2016 em 100% no FSE, 101% no Fundo de Coesão e 103% no FEDER.

Maior concentração da execução nas áreas da educação e formação

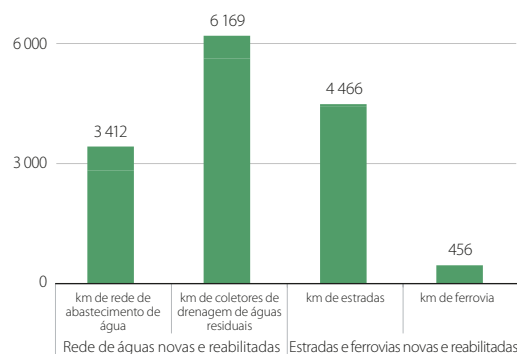
FUNDO EXECUTADO POR AGENDA TEMÁTICA, A 30-09-2016

Potencial Humano 42%	Fatores de Competitividade 28%	Valorização do Território 30%
Iquald. Género 1%	Soc. Informação 3%	Sobr.Cst.Ultrap. 2%
Aperit. Profiss. 4%	Val. Econ. Territ. 4%	Preven. Riscos 6%
Apoio Empreend. 7%	Eng. Financeira 4%	Equipamentos para a Coesão 15%
Desenv. Social 8%	Infra. Comp. Reg. 6%	Política de Cidades 16%
Form. Avanç. 10%	Ações Coletivas 6%	Proteção e Valorização do Ambiente 29%
Aprend. Longo Vida 19%	Custos Contexto 7%	Acessibilidade e Mobilidade 32%
Infraestruturas da Rede Escolar 25%	Desenv. Tecnol. 10%	
Qualificação Inicial 26%	Inovação e Renovação do Modelo Empresarial 60%	

- > Na Agenda Potencial Humano, que representa mais de 40% dos fundos executados, destaca-se a execução no setor da educação, nomeadamente nas infraestruturas da rede escolar, na qualificação de jovens, bem como na formação avançada e ao longo da vida;
- > Na Agenda Fatores de Competitividade, com 28% dos fundos executados, há uma concentração elevada da execução nos financiamentos ao investimento empresarial, com destaque para os incentivos diretos às empresas;
- > Na Agenda Valorização do Território, correspondente a 30% dos fundos executados, há uma maior incidência dos financiamentos nas áreas de intervenção ligadas às acessibilidades, com destaque para operações como a autoestrada transmontana e a ligação ferroviária Sines/Elvas, e ao ambiente, em intervenções como as relativas ao ciclo urbano da água e ao tratamento e gestão de resíduos.

1.305 equipamentos na Agenda Valorização do Território

AGENDA VALORIZAÇÃO DO TERRITÓRIO: ACESSIBILIDADES E INFRAESTRUTURAS (OPERAÇÕES CONTRATADAS)



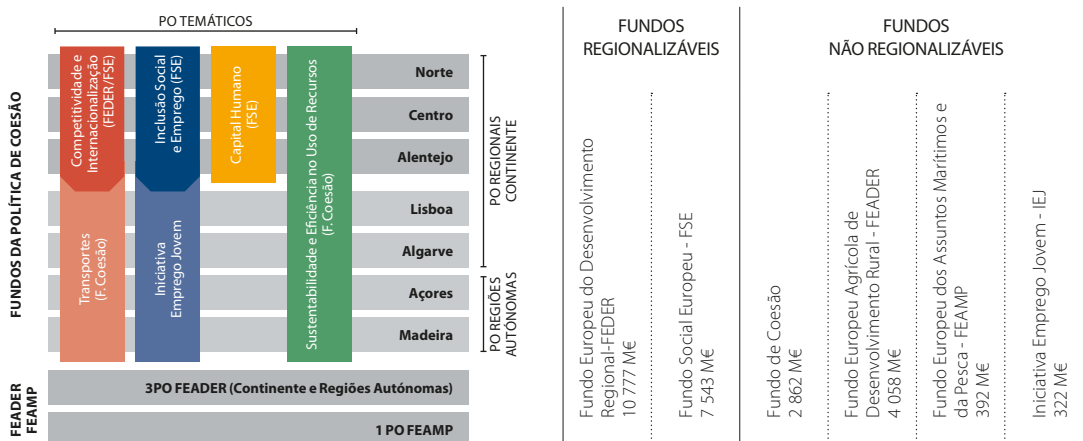
- > Na Agenda Valorização do Território foram apoiados 3.412 km de rede de abastecimento de água e 6.169 km de coletores de drenagem de águas residuais;
- > Os investimentos nas estradas, maioritariamente através do PO Norte e do PO Centro, permitiram a construção e reabilitação de 4.466 km de estradas;
- > Relativamente aos investimentos na ferrovia, foram financiados 456 km, assegurados exclusivamente pelo PO VT vertente FC.



O que é o Portugal 2020

O Portugal 2020 corresponde ao Acordo de Parceria adotado entre Portugal e a Comissão Europeia, no qual se estabelecem os princípios e as prioridades de programação para a política de desenvolvimento económico, social e territorial em Portugal entre 2014 e 2020. Estes princípios de programação estão alinhados com as prioridades definidas na Estratégia Europa 2020 (Crescimento Inteligente, Sustentável e Inclusivo), com as Recomendações do Conselho a Portugal no âmbito do Semestre Europeu e com as prioridades presentes no Programa Nacional de Reformas definido pelo Governo Português.

Portugal 2020 com dotação global de cerca de 26 mil M€

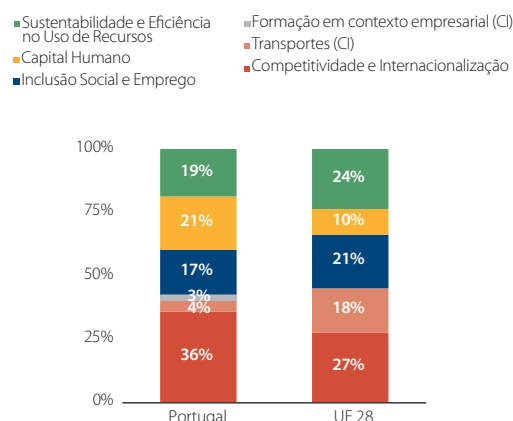
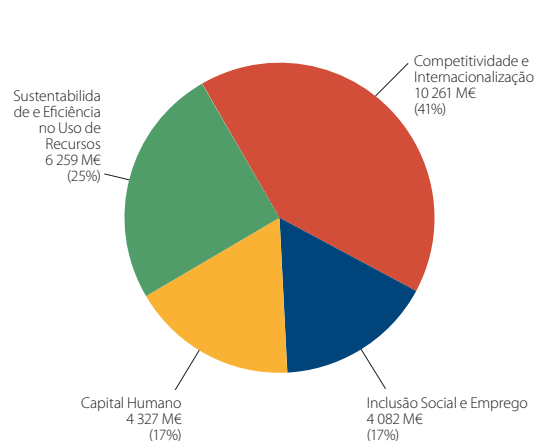


O Portugal 2020 é composto por 4 Programas Operacionais (PO) Temáticos cuja abrangência territorial varia com o tipo de fundo, 7 PO Regionais multifundo, 3 Programas de Desenvolvimento Rural e 1 PO Assuntos Marítimos e Pescas.

Reúne a atuação dos cinco Fundos Europeus Estruturais e de Investimento (FEDER, Fundo de Coesão, FSE, FEADER e FEAMP) através dos quais Portugal vai dispor de 26 mil M€ até 2020. É ainda operacionalizado através da Iniciativa Emprego Jovem (IEJ).

41% da dotação total está concentrada em apoios para a Competitividade e Internacionalização

Apoios para a Competitividade e Internacionalização nos Fundos da Política de Coesão acima da média UE28



A programação do Portugal 2020 estrutura-se em torno de quatro domínios temáticos, a saber, Competitividade e Internacionalização, Inclusão Social e Emprego, Capital Humano e Sustentabilidade e Eficiência no Uso de Recursos. Adicionalmente, o Portugal 2020 terá igualmente em atenção dois domínios transversais, que correspondem à territorialização das políticas públicas e à reforma da Administração Pública.

No universo dos Fundos da Política de Coesão (FEDER/FSE/FC) a aposta nacional distingue-se da média europeia em duas grandes áreas:

- Promoção da competitividade e internacionalização, com forte aposta na inovação e reforço da competitividade das PME;
- Garantir a melhoria do nível de qualificações dos Portugueses.

Portugal 2020 - Processo de seleção

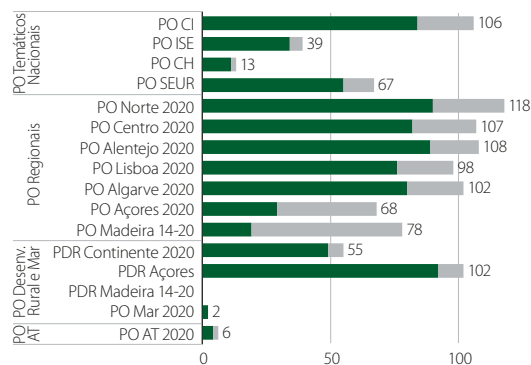
Programa	Dotação de Fundo mil euros	Total de concursos/periodos de candidatura*			Concursos/periodos de candidatura em aberto		Concursos/periodos de candidatura encerrados	
		Nº	Fundo comunitário a concurso		Nº	Fundo comunitário a concurso	Nº	Fundo comunitário a concurso
			mil euros	da dotação de Fundo				
Portugal 2020	25 792 816	1 069	12 755 653	49%	273	3 737 989	796	9 017 664
FEDER	10 776 916	589	6 555 055	61%	199	2 652 342	390	3 902 712
FSE	7 703 884	250	3 140 772	41%	42	217 775	208	2 922 998
Fundo de Coesão	2 861 742	71	1 593 472	56%	16	780 329	55	813 143
FEADER	4 057 788	157	1 446 100	36%	16	87 543	141	1 358 556
FEAMP**	392 485	2	20 255	5%	0	0	2	20 255
PO Temáticos	11 892 685	225	6 079 778	51%	41	1 211 637	184	4 868 141
PO Competitividade e Internacionalização (COMPETE 2020)	4 413 930	106	2 740 600	62%	22	900 600	84	1 840 000
PO Inclusão Social e Emprego	2 130 181	39	893 474	42%	5	92 443	34	801 031
PO Capital Humano	3 095 832	13	1 445 732	47%	2	31 765	11	1 413 967
PO Sustentabilidade e Eficiência no Uso de Recursos	2 252 742	67	999 972	44%	12	186 829	55	813 143
PO Regionais do Continente	7 768 757	533	4 011 285	52%	116	1 690 539	417	2 320 746
PO Norte 2020	3 378 771	118	1 657 207	49%	28	764 232	90	892 976
PO Centro 2020	2 155 031	107	971 858	45%	25	456 108	82	515 750
PO Alentejo 2020	1 082 944	108	606 365	56%	19	278 232	89	328 133
PO Lisboa 2020	833 335	98	627 706	75%	22	160 490	76	467 216
PO Algarve 2020	318 676	102	148 150	46%	22	31 479	80	116 671
PO Regiões Autónomas	1 543 100	146	1 126 736	73%	98	677 470	48	449 266
PO Açores 2020	1 139 752	68	776 936	68%	39	417 840	29	359 096
PO Madeira 14-20	403 348	78	349 800	87%	59	259 630	19	90 170
PO Assistência Técnica	138 000	6	71 500	52%	2	70 800	4	700
PO Assistência Técnica 2020	138 000	6	71 500	52%	2	70 800	4	700
Programas de Desenvolvimento Rural	4 057 788	157	1 446 100	36%	16	87 543	141	1 358 556
PDR Continente 2020	3 583 057	55	1 304 717	36%	6	80 369	49	1 224 348
PDR Açores (ProRural+)	295 282	102	141 383	48%	10	7 175	92	134 208
PDR Madeira (Proderam 2020)	179 450	n.d.	n.d.	n.d.	n.d.	n.d.	n.d.	n.d.
PO Assuntos Marítimos e das Pescas	392 485	2	20 255	5%	0	0	2	20 255
PO Mar 2020	392 485	2	20 255	5%	0	0	2	20 255

* Deve notar-se que a contabilização dos concursos é feita por PO, prioridade de investimento (PI) e por fundo. Isto significa que o número de concursos reportados neste quadro é superior ao número de avisos publicitados no portal do Portugal 2020, visto que um aviso publicitado pode incluir diferentes PO, PI e fundos.

** Por uma questão de coerência, a informação do PDR Continente e do PO Mar 2020 presente neste quadro cinge-se à informação residente no Balcão 2020.

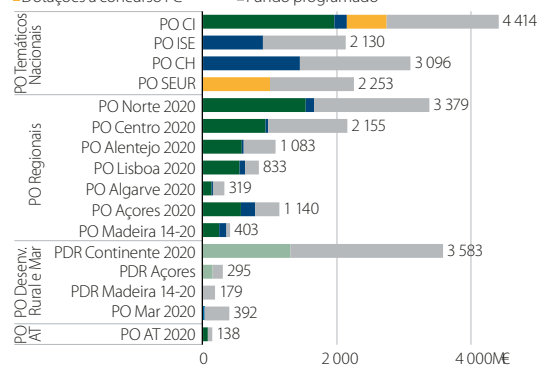
NÚMERO DE CONCURSOS ABERTOS E FECHADOS POR PO

■ Concursos Fechados ■ Concursos Abertos



FUNDO PROGRAMADO E A CONCURSO POR PO

■ Dotações a concurso FEDER ■ Dotações a concurso FEADER
■ Dotações a concurso FSE ■ Dotações a concurso FEAMP
■ Dotações a concurso FC ■ Fundo programado



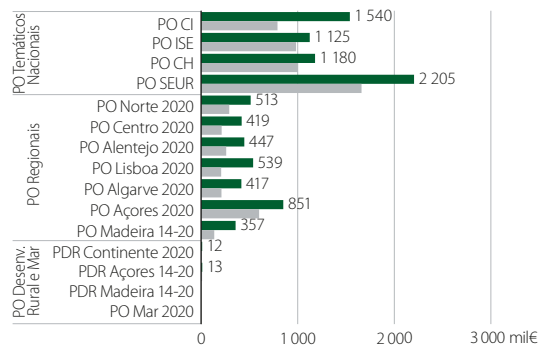
Portugal 2020 - Processo de seleção

Programa	Candidaturas apresentadas			Candidaturas aprovadas				
	Nº	Investimento / custo total previsto mil euros	Investimento / custo médio por candidatura mil euros	Nº	Investimento / custo total mil euros	Investimento / custo elegível mil euros	Fundo Comunitário mil euros	Investimento / custo médio por candidatura mil euros
Portugal 2020	292 529	31 378 899	107	254 374	12 550 345	11 611 056	7 883 839	49
FEDER	24 014	18 237 208	759	8 685	6 783 072	6 126 018	3 540 759	781
FSE	11 616	5 695 853	490	2 651	2 405 976	2 396 491	2 032 816	908
Fundo de Coesão	1 386	1 604 069	1 157	237	522 594	499 129	393 548	2 205
FEADER	255 513	5 841 769	23	242 801	2 838 703	2 589 417	1 916 716	12
FEAMP	n.d.	n.d.	n.d.	n.d.	n.d.	n.d.	n.d.	n.d.
PO Temáticos	14 267	14 810 794	1 038	4 307	6 087 823	5 762 411	3 984 185	1 413
PO Competitividade e Internacionalização (COMPETE 2020)	5 164	8 416 082	1 630	2 242	3 452 277	3 153 254	1 773 388	1 540
PO Inclusão Social e Emprego	5 263	2 435 384	463	796	895 238	892 314	782 983	1 125
PO Capital Humano	2 457	2 397 562	976	1 032	1 217 713	1 217 713	1 034 266	1 180
PO Sustentabilidade e Eficiência no Uso de Recursos	1 383	1 561 766	1 129	237	522 594	499 129	393 548	2 205
PO Regionais do Continente	20 320	9 204 714	453	5 627	2 651 955	2 358 585	1 402 662	471
PO Norte 2020	9 700	4 665 498	481	2 172	1 114 752	1 015 694	633 141	513
PO Centro 2020	5 649	2 331 774	413	1 790	750 707	631 212	380 713	419
PO Alentejo 2020	1 837	808 859	440	815	364 696	328 022	211 461	447
PO Lisboa 2020	2 303	1 023 348	444	552	297 453	277 328	114 474	539
PO Algarve 2020	831	375 236	452	298	124 348	106 330	62 873	417
PO Regiões Autónomas	2 417	1 453 000	601	1 629	904 500	833 279	524 897	555
PO Açores 2020	1 174	937 950	799	653	555 727	515 237	391 783	851
PO Madeira 14-20	1 243	515 050	414	976	348 773	318 042	133 114	357
PO Assistência Técnica	12	68 622	5 719	10	67 363	67 363	55 379	6 736
PO Assistência Técnica 2020	12	68 622	5 719	10	67 363	67 363	55 379	6 736
Programas de Desenvolvimento Rural	255 513	5 841 769	23	242 801	2 838 703	2 589 417	1 916 716	12
PDR Continente 2020	244 643	5 553 974	23	232 974	2 712 755	2 468 308	1 817 878	12
dos quais, medidas superfície/animais*	215 267	950 052	4	215 267	1 065 428	1 065 428	948 189	5
PDR Açores (ProRural+)	10 870	287 795	26	9 827	125 948	121 109	98 838	13
dos quais, medidas superfície/animais*	9 389	95 471	10	9 384	74 879	74 879	67 096	8
PDR Madeira (Proderam 2020)	n.d.	n.d.	n.d.	n.d.	n.d.	n.d.	n.d.	n.d.
dos quais, medidas superfície/animais*	n.d.	n.d.	n.d.	n.d.	n.d.	n.d.	n.d.	n.d.
PO Assuntos Marítimos e das Pescas	n.d.	n.d.	n.d.	n.d.	n.d.	n.d.	n.d.	n.d.
PO Mar 2020	n.d.	n.d.	n.d.	n.d.	n.d.	n.d.	n.d.	n.d.

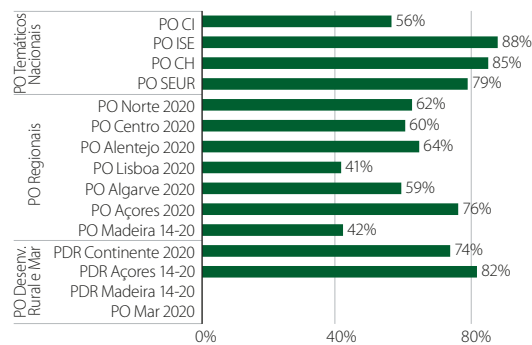
* As medidas superfície/animais referem-se a medidas agroambiente clima, agricultura biológica, pagamentos natura, zonas com condicionantes naturais ou específicas e medidas florestais baseadas na superfície.

DIMENSÃO MÉDIA DAS OPERAÇÕES APROVADAS

■ Investimento médio por candidatura
■ Financiamento médio por candidatura



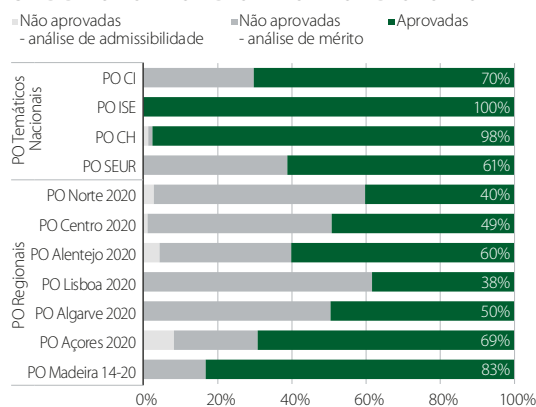
TAXAS DE FINANCIAMENTO DAS CANDIDATURAS APROVADAS POR PO



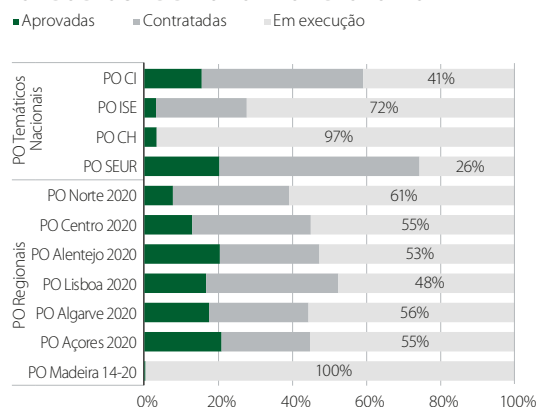
Portugal 2020 - Processo de seleção

Programa	Taxa de admissibilidade		Taxa de aprovação bruta		Taxa de aprovação líquida		Contratos / termos de aceitação assinados		Taxa de contratação	
	Candidaturas	Investimento / custo total	Candidaturas	Investimento / custo total	Candidaturas	Investimento / custo total	Nº	Fundo Comunitário mil euros	Candidaturas	Fundo Comunitário
Portugal 2020	98	98	58	74	60	77	10 711	5 422 404	89	90
FEDER	98	98	53	69	55	72	7 626	3 006 858	88	85
FSE	100	100	85	92	86	92	2 457	2 022 677	93	100
Fundo de Coesão	100	100	61	83	61	83	189	361 466	80	92
FEADER	n.d.	n.d.	n.d.	n.d.	n.d.	n.d.	439	31 404	n.d.	n.d.
FEAMP	n.d.	n.d.	n.d.	n.d.	n.d.	n.d.	n.d.	n.d.	n.d.	n.d.
PO Temáticos	100	100	79	80	80	80	3 853	3 627 599	89	91
PO Competitividade e Internacionalização (COMPETE 2020)	100	100	70	73	70	73	1 895	1 454 365	85	82
PO Inclusão Social e Emprego	100	100	100	91	100	91	771	779 485	97	100
PO Capital Humano	99	99	98	94	99	95	998	1 032 284	97	100
PO Sustentabilidade e Eficiência no Uso de Recursos	100	100	61	83	61	83	189	361 466	80	92
PO Regionais do Continente	98	96	45	63	47	67	4 919	1 204 556	87	86
PO Norte 2020	97	94	40	62	42	67	2 005	569 042	92	90
PO Centro 2020	99	98	49	64	50	69	1 559	315 009	87	83
PO Alentejo 2020	96	95	60	68	64	75	649	173 035	80	82
PO Lisboa 2020	100	100	38	56	38	56	460	99 373	83	87
PO Algarve 2020	100	100	50	66	50	66	246	48 097	83	76
PO Regiões Autónomas	96	95	77	77	88	93	1 490	503 466	91	96
PO Açores 2020	92	91	69	79	77	90	517	370 384	79	95
PO Madeira 14-20	100	100	83	75	97	99	973	133 083	100	100
PO Assistência Técnica	100	100	100	100	100	100	10	55 379	100	100
PO Assistência Técnica 2020	100	100	100	100	100	100	10	55 379	100	100
Programas de Desenvolvimento Rural	n.a.	n.a.	n.d.	n.d.	n.a.	n.a.	n.d.	n.d.	n.d.	n.d.
PDR Continente 2020	n.a.	n.a.	n.d.	n.d.	n.a.	n.a.	n.d.	n.d.	n.d.	n.d.
dos quais, medidas superfície/animais	n.a.	n.a.	n.d.	n.d.	n.a.	n.a.	n.d.	n.d.	n.d.	n.d.
PDR Açores (ProRural+)	n.a.	n.a.	n.d.	n.d.	n.a.	n.a.	439	31 404	4	32
dos quais, medidas superfície/animais	n.a.	n.a.	n.d.	n.d.	n.a.	n.a.	n.d.	n.d.	n.d.	n.d.
PDR Madeira (Proderam 2020)	n.a.	n.a.	n.d.	n.d.	n.a.	n.a.	n.d.	n.d.	n.d.	n.d.
dos quais, medidas superfície/animais	n.a.	n.a.	n.d.	n.d.	n.a.	n.a.	n.d.	n.d.	n.d.	n.d.
PO Assuntos Marítimos e das Pescas	n.d.	n.d.	n.d.	n.d.	n.d.	n.d.	n.d.	n.d.	n.d.	n.d.
PO Mar 2020	n.d.	n.d.	n.d.	n.d.	n.d.	n.d.	n.d.	n.d.	n.d.	n.d.

CANDIDATURAS APROVADAS E NÃO APROVADAS POR PO



ESTADO DAS CANDIDATURAS APROVADAS POR PO



Estratégias de Desenvolvimento Territorial do Portugal 2020 - Processo de seleção

Estratégias de Desenvolvimento Territorial	Total de concursos / períodos de candidatura			Concursos/ períodos de candidatura em aberto		Concursos/ períodos de candidatura encerrados		Candidaturas apresentadas			Candidaturas aprovadas		
	Fundo comunitário a concurso			Fundo comunitário a concurso		Fundo comunitário a concurso		Fundo Comunitário		Fundo Comunitário médio por candidatura	Fundo Comunitário		Fundo Comunitário médio por candidatura
			% da Dotação de Fundo										
	Nº	mil euros		Nº	mil euros	Nº	mil euros	Nº	mil euros	mil euros	Nº	mil euros	mil euros
Total	43	2 391 658	n.a.	0	0	43	2 391 658	641	n.a.	n.a.	232	n.a.	n.a.
Estratégias Integradas de Desenvolvimento Territorial (EIDT)	5	n.a.	n.a.	0	n.a.	5	n.a.	26	n.a.	n.a.	23	n.a.	n.a.
Pactos para o Desenvolvimento Territorial (ITI)	7	1 045 742	n.a.	0	0	7	1 045 742	22	2 205 310	100 241	22	1 148 751	52 216
DLBC 1ª fase - Grupos de Ação Local (GAL)	8	n.a.	n.a.	0	n.a.	8	n.a.	187	n.a.	n.a.	92	n.a.	n.a.
DLBC 2ª fase -Estratégias de Desenvolvimento Local (EDL)	7	303 300	n.a.	0	0	7	303 300	97	n.d.	n.d.	91	309 569	3 402
Estratégias de Desenvolvimento Territorial 1ª fase (PROVERE)	4	n.a.	n.a.	0	n.a.	4	n.a.	24	n.a.	n.a.	4	n.a.	n.a.
Estratégias de Desenvolvimento Territorial 2ª fase (PROVERE)	3	44 518	n.a.	0	0	3	44 518	12	n.a.	n.a.	0	n.a.	n.a.
Planos Estratégicos de Desenvolvimento Urbano (PEDU)	5	800 666	n.a.	0	0	5	800 666	107	n.d.	n.d.	n.d.	n.d.	n.d.
Planos de Ação de Regeneração Urbana (PARU)	4	197 432	n.a.	0	0	4	197 432	166	n.d.	n.d.	n.d.	n.d.	n.d.

Portugal 2020 - Execução Financeira

Programa	Programação Financeira 2014-2020 (PR)			Operações aprovadas (AP)			
	Financiamento total mil euros	Despesa Pública mil euros	Fundo Comunitário mil euros	Nº	Investimento / custo total mil euros	Investimento / custo total elegível mil euros	Fundo Comunitário mil euros
Portugal 2020*	31 977 284	29 133 688	25 792 816	254 374	12 550 345	11 611 056	7 883 839
FEDER	14 820 330	12 363 704	10 776 916	8 685	6 783 072	6 126 018	3 540 759
FSE	9 275 374	9 117 969	7 703 884	2 651	2 405 976	2 396 491	2 032 816
Fundo de Coesão	3 366 755	3 137 191	2 861 742	237	522 594	499 129	393 548
FEADER*	4 514 825	4 514 825	4 057 788	242 801	2 838 703	2 589 417	1 916 716
FEAMP	0	0	392 485	n.d.	n.d.	n.d.	n.d.
PO Temáticos	15 003 226	13 292 702	11 892 685	4 307	6 087 823	5 762 411	3 984 185
PO Competitividade e Internacionalização (COMPETE 2020)	6 233 063	4 746 730	4 413 930	2 242	3 452 277	3 153 254	1 773 388
PO Inclusão Social e Emprego	2 477 723	2 477 723	2 130 181	796	895 238	892 314	782 983
PO Capital Humano	3 642 155	3 642 155	3 095 832	1 032	1 217 713	1 217 713	1 034 266
PO Sustentabilidade e Eficiência no Uso de Recursos	2 650 285	2 426 094	2 252 742	237	522 594	499 129	393 548
PO Regionais do Continente	10 422 007	9 380 655	7 768 757	5 627	2 651 955	2 358 585	1 402 662
PO Norte 2020	4 165 590	3 841 629	3 378 771	2 172	1 114 752	1 015 694	633 141
PO Centro 2020	2 642 876	2 447 051	2 155 031	1 790	750 707	631 212	380 713
PO Alentejo 2020	1 312 087	1 191 413	1 082 944	815	364 696	328 022	211 461
PO Lisboa 2020	1 853 881	1 528 822	833 335	552	297 453	277 328	114 474
PO Algarve 2020	447 573	371 740	318 676	298	124 348	106 330	62 873
PO Regiões Autónomas	1 869 364	1 777 644	1 543 100	1 629	904 500	833 279	524 897
PO Açores 2020	1 394 838	1 303 118	1 139 752	653	555 727	515 237	391 783
PO Madeira 14-20	474 527	474 527	403 348	976	348 773	318 042	133 114
PO Assistência Técnica	167 862	167 862	138 000	10	67 363	67 363	55 379
PO Assistência Técnica 2020	167 862	167 862	138 000	10	67 363	67 363	55 379
Programas de Desenvolvimento Rural	4 514 825	4 514 825	4 057 788	242 801	2 838 703	2 589 417	1 916 716
PDR Continente 2020	4 174 338	4 174 338	3 583 057	232 974	2 712 755	2 468 308	1 817 878
dos quais, medidas superfície/animais**		215 267	1 065 428	1 065 428	948 189	372 534	372 534
PDR Açores (ProRural+)	340 487	340 487	295 282	9 827	125 948	121 109	98 838
dos quais, medidas superfície/animais**		9 384	74 879	74 879	67 096	43 504	43 504
PDR Madeira (Proderam 2020)	0	0	179 450	n.d.	n.d.	n.d.	n.d.
dos quais, medidas superfície/animais**		n.d.	n.d.	n.d.	n.d.	n.d.	n.d.
PO Assuntos Marítimos e das Pescas	0	0	392 485	n.d.	n.d.	n.d.	n.d.
PO Mar 2020	0	0	392 485	n.d.	n.d.	n.d.	n.d.

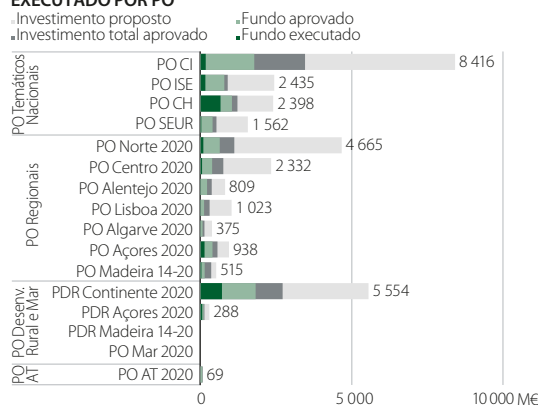
* No caso do FEADER (Programas de Desenvolvimento Rural), os valores referentes à despesa validada correspondem aos pagamentos.

** As medidas superfície/animais referem-se a medidas agroambiente clima, agricultura biológica, pagamentos natura, zonas com condicionantes naturais ou específicas e medidas florestais baseadas na superfície.

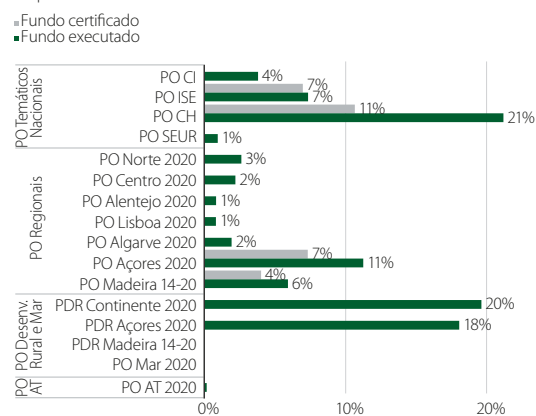
Portugal 2020 - Execução Financeira

	Despesa validada (VAL)		Pagamentos aos beneficiários (PG)		Despesa certificada à CE (CT)		Programa
	Investimento / custo total elegível mil euros	Fundo Comunitário mil euros	Fundo Comunitário mil euros	Custo total mil euros	Fundo Comunitário mil euros		
	2 424 425	2 064 286	2 550 712	665 998	577 153		Portugal 2020*
	700 227	474 712	613 106	116 935	99 394		FEDER
	942 909	812 244	1 159 248	549 063	477 758		FSE
	24 596	20 636	21 664	0	0		Fundo de Coesão
	756 694	756 694	756 694	0	0		FEADER
	n.d.	n.d.	n.d.	n.d.	n.d.		FEAMP
	1 259 532	999 617	1 364 980	549 063	477 758		PO Temáticos
	292 028	166 736	234 309	0	0		PO Competitividade e Internacionalização (COMPETE 2020)
	170 093	156 164	379 023	161 097	148 209		PO Inclusão Social e Emprego
	772 816	656 081	729 984	387 966	329 549		PO Capital Humano
	24 596	20 636	21 664	0	0		PO Sustentabilidade e Eficiência no Uso de Recursos
	217 410	155 810	209 153	0	0		PO Regionais do Continente
	120 324	87 718	101 127	0	0		PO Norte 2020
	64 732	46 814	57 011	0	0		PO Centro 2020
	13 948	8 672	26 178	0	0		PO Alentejo 2020
	10 454	6 546	16 215	0	0		PO Lisboa 2020
	7 951	6 061	8 622	0	0		PO Algarve 2020
	190 563	151 980	210 133	116 935	99 394		PO Regiões Autónomas
	159 472	128 187	155 967	97 999	83 299		PO Açores 2020
	31 092	23 793	54 166	18 936	16 095		PO Madeira 14-20
	225	185	9 751	0	0		PO Assistência Técnica
	225	185	9 751	0	0		PO Assistência Técnica 2020
	756 694	756 694	756 694	n.a.	n.a.		Programas de Desenvolvimento Rural
	703 371	703 371	703 371	n.a.	n.a.		PDR Continente 2020
	372 534	n.a.	n.a.	n.a.	n.a.		dos quais, medidas superfície/animais**
	53 323	53 323	53 323	n.a.	n.a.		PDR Açores (ProRural+)
	43 504	n.a.	n.a.	n.a.	n.a.		dos quais, medidas superfície/animais**
	n.d.	n.d.	n.d.	n.a.	n.a.		PDR Madeira (Proderam 2020)
	n.d.	n.a.	n.a.	n.a.	n.a.		dos quais, medidas superfície/animais**
	n.d.	n.d.	n.d.	n.d.	n.d.		PO Assuntos Marítimos e das Pescas
	n.d.	n.d.	n.d.	n.d.	n.d.		PO Mar 2020

INVESTIMENTO PROPOSTO A CONCURSO E FUNDO APROVADO EXECUTADO POR PO



Despesa fundo validada e certificada à CE

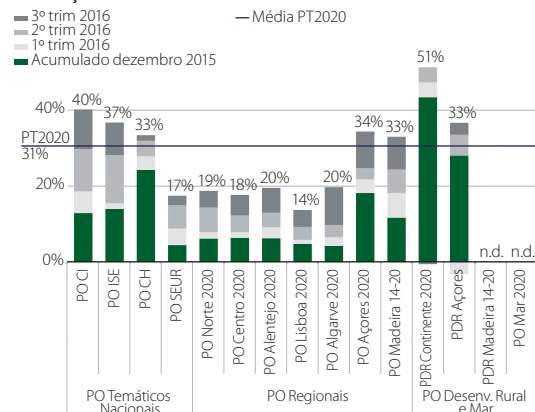


Portugal 2020 - Execução Financeira

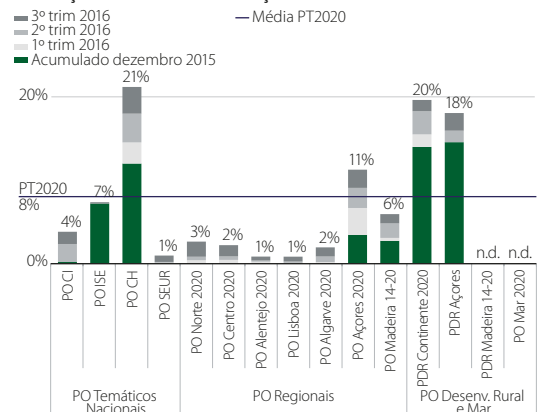
Programa	Indicadores financeiros (Fundo)						
	Taxa de compromisso (AP/PR)	Taxa de execução (VAL/PR)	Taxa de realização (VAL/AP)	Taxa de pagamento (PG/AP)*	Taxa de certificação do fundo programado (CT/PR)	Taxa de reembolso (PG/VAL)	Rácio pagamento programado (PG/PR)
	%	%	%	%	%	%	%
Portugal 2020	31	8	26	32	2	124	10
FEDER	33	4	13	17	1	129	6
FSE	26	11	40	57	6	143	15
Fundo de Coesão	14	1	5	6	0	105	1
FEADER	47	19	39	39	0	100	19
FEAMP	n.d.	n.d.	n.d.	n.d.	n.d.	n.d.	n.d.
PO Temáticos	34	8	25	34	4	137	11
PO Competitividade e Internacionalização (COMPETE 2020)	40	4	9	13	0	141	5
PO Inclusão Social e Emprego	37	7	20	48	7	243	18
PO Capital Humano	33	21	63	71	11	111	24
PO Sustentabilidade e Eficiência no Uso de Recursos	17	1	5	6	0	105	1
PO Regionais do Continente	18	2	11	15	0	134	3
PO Norte 2020	19	3	14	16	0	115	3
PO Centro 2020	18	2	12	15	0	122	3
PO Alentejo 2020	20	1	4	12	0	302	2
PO Lisboa 2020	14	1	6	14	0	248	2
PO Algarve 2020	20	2	10	14	0	142	3
PO Regiões Autónomas	34	10	29	40	6	138	14
PO Açores 2020	34	11	33	40	7	122	14
PO Madeira 14-20	33	6	18	41	4	228	13
PO Assistência Técnica	40	0	0	18	0	5265	7
PO Assistência Técnica 2020	40	0	0	18	0	5265	7
Programas de Desenvolvimento Rural	47	19	39	39	n.a.	100	19
PDR Continente 2020	51	20	39	39	n.a.	100	20
dos quais, medidas superfície/animais*	n.a.	n.a.	n.a.	39	n.a.	n.a.	0
PDR Açores (ProRural+)	33	18	54	54	n.a.	100	18
dos quais, medidas superfície/animais*	n.a.	n.a.	n.a.	65	n.a.	n.a.	0
PDR Madeira (Proderam 2020)	n.d.	n.d.	n.d.	n.d.	n.a.	n.d.	n.d.
dos quais, medidas superfície/animais*	n.d.	n.d.	n.d.	n.d.	n.d.	n.d.	n.d.
PO Assuntos Marítimos e das Pescas	n.d.	n.d.	n.d.	n.d.	n.d.	n.d.	n.d.
PO Mar 2020	n.d.	n.d.	n.d.	n.d.	n.d.	n.d.	n.d.

* As medidas superfície/animais referem-se a medidas agroambiente clima, agricultura biológica, pagamentos natura, zonas com condicionantes naturais ou específicas e medidas florestais baseadas na superfície.

EVOLUÇÃO DA TAXA DE COMPROMISSO POR PO



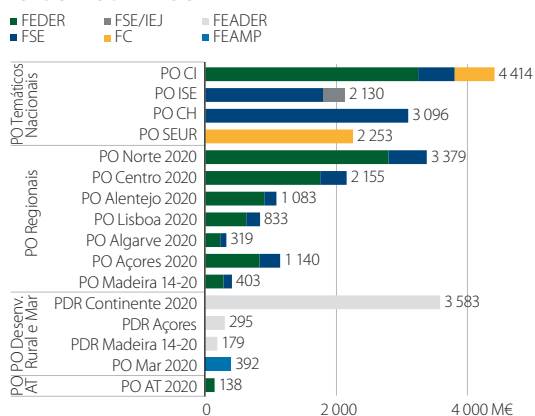
EVOLUÇÃO DA TAXA DE EXECUÇÃO POR PO



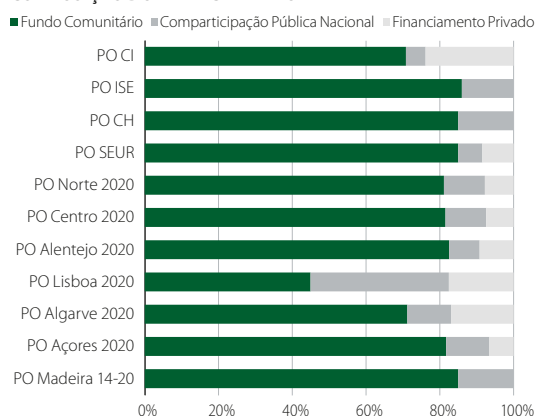
Portugal 2020 - Programação Financeira

Programas/Fundo	Programação Financeira 2014-2020			
	Financiamento Total mil euros	Despesa Pública mil euros	Fundo Comunitário mil euros	do qual, Reserva de Desempenho mil euros
Portugal 2020	31 977 284	29 133 688	25 792 816	1 528 276
FSE	8 925 458	8 768 053	7 382 340	442 940
FEDER	14 820 330	12 363 704	10 776 916	646 615
Fundo de Coesão	3 366 755	3 137 191	2 861 742	171 705
FEADER	4 514 825	4 514 825	4 057 788	243 467
FEAMP	0	0	392 485	23 549
IEJ	349 916	349 916	321 544	0
PO Temáticos	15 003 226	13 292 702	11 892 685	696 871
PO CI	6 233 063	4 746 730	4 413 930	267 438
FC	716 471	711 097	609 000	36 540
FEDER	4 831 169	3 444 158	3 247 044	197 425
FSE	685 423	591 475	557 886	33 473
PO ISE	2 477 723	2 477 723	2 130 181	108 518
FSE	2 127 808	2 127 808	1 808 636	108 518
IEJ/FSE	349 916	349 916	321 544	n.a.
PO CH - FSE	3 642 155	3 642 155	3 095 832	185 750
PO SEUR - FC	2 650 285	2 426 094	2 252 742	135 165
PO Regionais do Continente	10 422 007	9 380 655	7 768 757	471 038
PO Norte 2020	4 165 590	3 841 629	3 378 771	204 967
FEDER	3 458 897	3 170 381	2 795 805	169 989
FSE	706 692	671 248	582 966	34 978
PO Centro 2020	2 642 876	2 447 051	2 155 031	130 706
FEDER	2 159 481	1 975 740	1 751 514	106 495
FSE	483 395	471 311	403 517	24 211
PO Alentejo 2020	1 312 087	1 191 413	1 082 944	65 697
FEDER	1 093 501	979 510	898 239	54 614
FSE	218 586	211 903	184 705	11 082
PO Lisboa 2020	1 853 881	1 528 822	833 335	50 431
FEDER	1 432 467	1 112 849	622 628	37 788
FSE	421 414	415 974	210 707	12 642
PO Algarve 2020	447 573	371 740	318 676	19 238
FEDER	329 629	257 600	224 321	13 576
FSE	117 944	114 140	94 355	5 661
PO Regiões Autónomas	1 869 364	1 777 644	1 543 100	93 351
PO Açores 2020	1 394 838	1 303 118	1 139 752	69 000
FEDER	1 024 573	932 853	825 027	50 117
FSE	370 265	370 265	314 725	18 884
PO Madeira 14-20	474 527	474 527	403 348	24 350
FEDER	322 750	322 750	274 338	16 610
FSE	151 776	151 776	129 010	7 741
Assistência Técnica	167 862	167 862	138 000	n.a.
PO Assistência Técnica 2020 - FEDER	167 862	167 862	138 000	n.a.
Programas de Desenvolvimento Rural - FEADER	4 514 825	4 514 825	4 057 788	243 467
PDR Continente 2020	4 174 338	4 174 338	3 583 057	214 983
PDR Açores (ProRural+)	340 487	340 487	295 282	17 717
PDR Madeira 14-20	0	0	179 450	10 767
Programa Operacional para os Assuntos Marítimos e as Pescas - FEAMP	0	0	392 485	23 549
PO Mar 2020	0	0	392 485	23 549

FUNDO PROGRAMADO



COMPOSIÇÃO DO FINANCIAMENTO

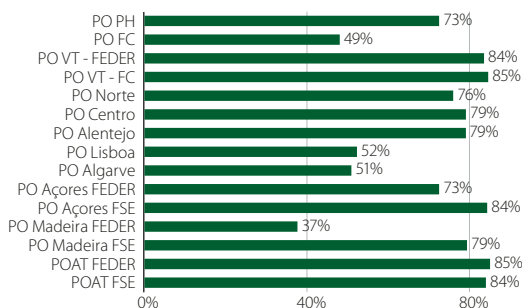


QREN - Execução financeira

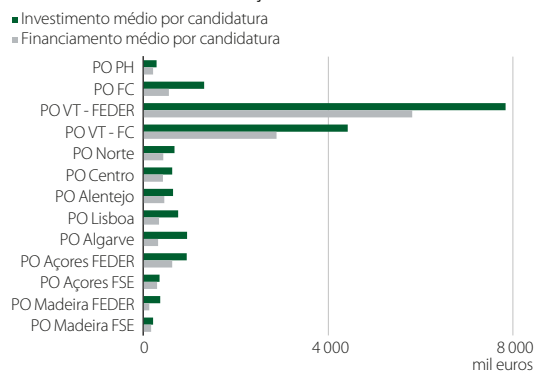
Programa Operacional / Fundo	Programação Financeira 2007-2013 (PR)			Operações aprovadas* (AP)				
	Financiamento Total	Despesa Pública	Fundo Comunitário	Nº	Investimento/ custo total	Investimento/ custo total elegível	Despesa Pública	Fundo Comunitário
QREN	28 823 409	25 795 819	21 411 561	61 286	36 116 166	31 774 638	26 732 418	22 005 264
FSE	9 258 492	9 215 492	6 853 388	34 360	9 423 139	9 423 139	9 264 095	6 882 093
FEDER	15 964 957	13 126 590	11 498 207	25 815	21 806 608	18 683 818	13 926 566	12 007 610
Fundo de Coesão	3 599 959	3 453 737	3 059 966	1 111	4 886 420	3 667 682	3 541 756	3 115 561
PO Temáticos	19 559 466	17 077 242	13 969 342	40 094	23 536 715	20 973 928	17 466 560	14 273 320
PO Potencial Humano - FSE	8 731 879	8 731 879	6 453 009	32 288	8 934 962	8 934 962	8 779 166	6 479 574
PO Fatores de Competitividade - FEDER	5 718 712	3 382 710	3 173 789	6 456	7 865 910	6 773 994	3 548 346	3 343 917
PO Valorização do Território - FEDER e FC	5 108 876	4 962 653	4 342 544	1 350	6 735 842	5 264 973	5 139 047	4 449 830
PO VT - FEDER	1 508 916	1 508 916	1 282 579	239	1 849 422	1 597 291	1 597 291	1 334 268
PO VT - FC	3 599 959	3 453 737	3 059 966	1 111	4 886 420	3 667 682	3 541 756	3 115 561
PO Regionais do Continente	7 042 819	6 540 453	5 693 853	14 374	9 386 940	7 917 878	7 062 785	5 892 479
PO Norte - FEDER	3 215 062	3 045 870	2 661 645	6 487	4 302 556	3 586 483	3 289 160	2 732 678
PO Centro - FEDER	2 100 102	1 898 102	1 696 633	4 200	2 589 853	2 199 836	2 003 482	1 742 965
PO Alentejo - FEDER	1 043 013	961 839	853 934	2 119	1 298 985	1 170 097	1 054 717	921 563
PO Lisboa - FEDER	428 816	428 816	306 689	978	737 484	613 251	477 107	318 508
PO Algarve - FEDER	255 826	205 826	174 952	590	458 062	348 211	238 319	176 765
PO Regiões Autónomas	2 049 255	2 006 255	1 602 277	6 346	2 987 671	2 709 400	2 030 640	1 692 869
PO Açores - FEDER	1 190 905	1 190 905	966 349	1 636	1 562 653	1 416 054	1 221 448	1 034 093
PO Açores - FSE	266 353	226 353	190 000	912	227 939	227 939	227 218	191 654
PO Madeira - FEDER	419 972	419 972	310 549	2 918	1 026 411	894 739	412 834	331 541
PO Madeira - FSE	172 025	169 025	135 379	880	170 668	170 668	169 140	135 580
PO de Assistência Técnica	171 868	171 868	146 088	472	204 841	173 431	172 433	146 596
PO Assistência Técnica - FEDER	83 633	83 633	71 088	192	115 272	83 862	83 862	71 310
PO Assistência Técnica - FSE	88 235	88 235	75 000	280	89 569	89 569	88 571	75 285

*Na ótica da execução financeira não são considerados os Programas de Ação, mas apenas as operações concretas que os integram.

TAXA DE FINANCIAMENTO DAS CANDIDATURAS APROVADAS



DIMENSÃO MÉDIA DAS OPERAÇÕES APROVADAS

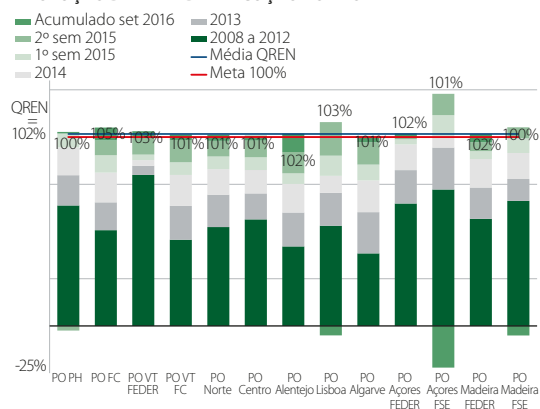


QREN - Execução financeira

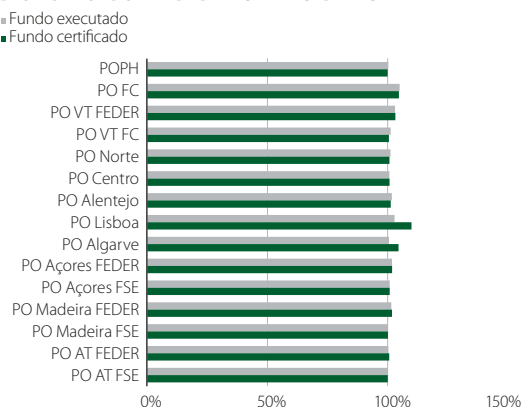
Programa Operacional / Fundo	Despesa validada (VAL)			Pagamentos aos beneficiários (PG)*	Despesa certificada à CE (CT)	
	Investimento/custo total elegível mil euros	Despesa Pública mil euros	Fundo Comunitário mil euros	Fundo Comunitário mil euros	Custo Total mil euros	Fundo Comunitário
QREN	31 422 261	26 440 135	21 762 024	21 419 360	31 196 739	21 729 131
FSE	9 409 742	9 251 038	6 872 599	6 841 791	9 377 441	6 855 615
FEDER	18 365 691	13 666 871	11 790 139	11 549 080	18 186 148	11 796 988
Fundo de Coesão	3 646 828	3 522 226	3 099 286	3 028 488	3 633 151	3 076 529
PO Temáticos	20 902 438	17 406 376	14 225 044	14 072 221	20 843 918	14 177 294
PO Potencial Humano - FSE	8 921 858	8 766 401	6 470 328	6 445 958	8 889 548	6 453 344
PO Fatores de Competitividade - FEDER	6 753 564	3 537 560	3 333 133	3 327 515	6 738 829	3 323 204
PO Valorização do Território - FEDER e FC	5 227 017	5 102 415	4 421 583	4 298 748	5 215 541	4 400 746
PO VT - FEDER	1 580 189	1 580 189	1 322 297	1 270 260	1 582 390	1 324 217
PO VT - FC	3 646 828	3 522 226	3 099 286	3 028 488	3 633 151	3 076 529
PO Regionais do Continente	7 744 801	6 910 616	5 763 804	5 602 278	7 746 625	5 777 483
PO Norte - FEDER	3 532 002	3 239 441	2 694 028	2 622 182	3 515 014	2 682 028
PO Centro - FEDER	2 159 683	1 964 129	1 709 297	1 658 192	2 142 903	1 710 191
PO Alentejo - FEDER	1 102 194	997 179	869 004	843 068	1 096 017	865 188
PO Lisboa - FEDER	603 868	472 699	315 511	299 107	645 587	337 158
PO Algarve - FEDER	347 054	237 168	175 964	179 729	347 103	182 918
PO Regiões Autónomas	2 601 869	1 950 989	1 626 817	1 602 525	2 432 742	1 627 738
PO Açores - FEDER	1 334 558	1 162 803	984 262	965 763	1 162 798	984 283
PO Açores - FSE	227 926	227 205	191 642	190 302	227 926	191 636
PO Madeira - FEDER	868 718	391 841	315 333	312 176	871 342	316 233
PO Madeira - FSE	170 668	169 140	135 580	134 284	170 676	135 587
PO de Assistência Técnica	173 153	172 154	146 359	142 335	173 455	146 616
PO Assistência Técnica - FEDER	83 862	83 862	71 310	71 088	84 164	71 567
PO Assistência Técnica - FSE	89 291	88 293	75 049	71 247	89 291	75 049

* No atual contexto de encerramento do QREN o volume de pagamentos passa a reportar-se apenas ao conjunto das operações ativas (aprovadas e concluídas), ou seja, não incluindo os pagamentos efetuados e ainda não recuperados a operações rescindidas.

EVOLUÇÃO DA TAXA DE EXECUÇÃO POR PO



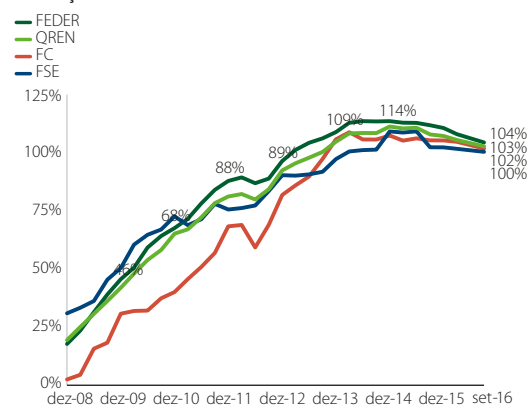
DESPESA FUNDO VALIDADA E CERTIFICADA À CE



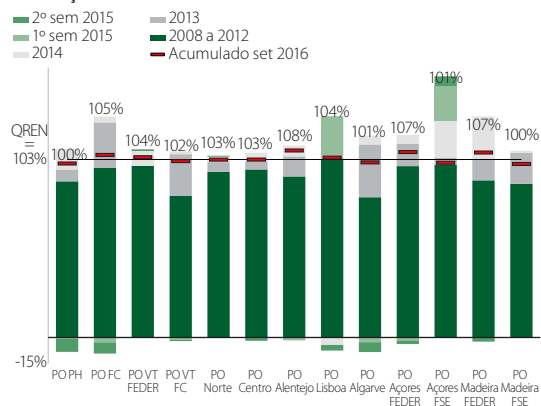
QREN - Execução financeira

Programa Operacional / Fundo	Indicadores financeiros (Fundo)						
	Taxa de compromisso (AP/PR)	Taxa de execução (VAL/PR)	Taxa de realização (VAL/AP)	Taxa de pagamento (PG/AP)	Taxa de certificação do fundo programado (CT/PR)	Taxa de reembolso (PG/VAL)	Rácio pagam/programado (PG/PR)
	%	%	%	%	%	%	%
QREN	103	102	99	97	101	98	100
FSE	100	100	100	99	100	100	100
FEDER	104	103	98	96	103	98	100
Fundo de Coesão	102	101	99	97	101	98	99
PO Temáticos	102	102	100	99	101	99	101
PO Potencial Humano - FSE	100	100	100	99	100	100	100
PO Fatores de Competitividade - FEDER	105	105	100	100	105	100	105
PO Valorização do Território - FEDER e FC	102	102	99	97	101	97	99
PO VT - FEDER	104	103	99	95	103	96	99
PO VT - FC	102	101	99	97	101	98	99
PO Regionais do Continente	103	101	98	95	101	97	98
PO Norte - FEDER	103	101	99	96	101	97	99
PO Centro - FEDER	103	101	98	95	101	97	98
PO Alentejo - FEDER	108	102	94	91	101	97	99
PO Lisboa - FEDER	104	103	99	94	110	95	98
PO Algarve - FEDER	101	101	100	102	105	102	103
PO Regiões Autónomas	106	102	96	95	102	99	100
PO Açores - FEDER	107	102	95	93	102	98	100
PO Açores - FSE	101	101	100	99	101	99	100
PO Madeira - FEDER	107	102	95	94	102	99	101
PO Madeira - FSE	100	100	100	99	100	99	99
PO de Assistência Técnica	100	100	100	97	100	97	97
PO Assistência Técnica - FEDER	100	100	100	100	101	100	100
PO Assistência Técnica - FSE	100	100	100	95	100	95	95

EVOLUÇÃO TRIMESTRAL DA TAXA DE COMPROMISSO POR FUNDOS



EVOLUÇÃO DA TAXA DE COMPROMISSO POR PO



Aprovações ao abrigo do mecanismo de efeito de difusão (*spill-over effect*)

A territorialização dos investimentos apoiados é efetuada, em regra, em função da localização física dos investimentos materiais ou, no caso dos investimentos imateriais, da localização da entidade beneficiária.

Em casos excecionais em que os destinatários que usufruem das intervenções estão geograficamente dissociados da localização dos investimentos e dos seus promotores, estão previstos no QREN critérios distintos de territorialização das intervenções, entre os quais a regra de territorialização das operações com relevante efeito de difusão (*"spill-over effect"*)*.

Ao abrigo desta regra, até ao final de setembro de 2016, estavam aprovadas no POFC e no POPH:

- 141 M€ de FEDER comprometido no PO FC, o que corresponde a 4,4% da dotação total do PO e a 4,2% do montante FEDER aprovado até esta data no PO;
- 10 M€ de FSE comprometido no PO PH, o que corresponde a 0,1% da dotação FSE total do PO e a 0,1% do montante de FSE aprovado até à data no PO.

* A regra de territorialização das operações com relevante efeito de difusão (*"spill-over effect"*) aplica-se exclusivamente às tipologias:

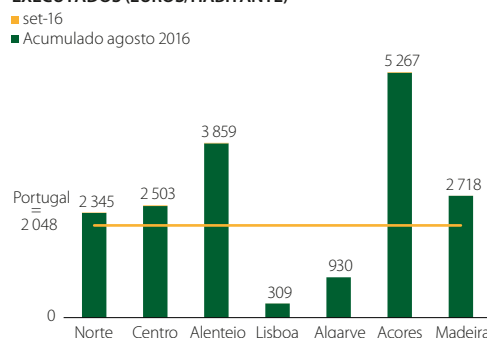
- Apoio a consórcios de I&DT entre empresas e entidades do Sistema Científico e Tecnológico (eixo 1 do PO FC);
- Administração pública eficiente e de qualidade (eixo 4 do PO FC);
- Formações estratégicas para a gestão e inovação na administração pública (eixo 3 do PO PH).

Para além de se cingirem a estas tipologias, estas regras definem ainda restrições adicionais, quer ao nível da participação obrigatória de empresas das regiões convergência nos consórcios de I&DT, quer ao nível do montante do investimento elegível no caso das operações relativas à administração pública (apenas se considera elegível a percentagem do custo total do projeto que corresponde à proporção da população residente nas regiões convergência).

QREN - Execução financeira

Programa Operacional / Região	Operações aprovadas (AP)					Despesa validada (VAL)				Taxa de realização de fundo (EX/AP)
	Investimento/ custo total mil euros	Investimento/ custo total elegível mil euros	Despesa Pública mil euros	Fundo Comunitário mil euros	% em coluna	Investimento/ custo total elegível mil euros	Despesa Pública mil euros	Fundo Comunitário mil euros	% em coluna	
QREN	36 116 166	31 774 638	26 732 418	22 005 264	100	31 422 261	26 440 135	21 762 024	100	99
Norte	14 392 101	12 597 554	10 756 959	8 842 723	40	12 512 846	10 683 678	8 784 627	40	99
Centro	10 038 678	8 911 687	7 224 539	6 017 241	27	8 843 171	7 161 339	5 965 131	27	99
Alentejo	4 557 223	4 037 917	3 485 430	2 980 593	14	3 961 775	3 419 727	2 921 457	13	98
Lisboa	1 718 937	1 415 507	1 255 285	875 025	4	1 405 658	1 250 455	871 689	4	100
Algarve	815 587	645 011	528 891	403 510	2	640 437	524 324	400 008	2	99
Açores	1 905 630	1 757 440	1 562 113	1 339 193	6	1 675 930	1 503 454	1 289 351	6	96
Madeira	1 437 768	1 298 574	815 128	687 933	3	1 272 549	794 131	671 721	3	98
Multirregional convergência	1 210 735	1 071 612	1 064 739	820 506	4	1 071 300	1 064 433	820 244	4	100
Não regionalizado	39 508	39 336	39 336	38 539	0	38 594	38 594	37 796	0,2	98
PO Potencial Humano	8 934 962	8 934 962	8 779 166	6 479 574	100	8 921 858	8 766 401	6 470 328	100	100
Norte	4 227 051	4 227 051	4 161 718	3 103 737	48	4 215 973	4 150 981	3 096 107	48	100
Centro	2 649 146	2 649 146	2 601 737	1 937 343	30	2 650 913	2 603 500	1 938 353	30	100
Alentejo	933 049	933 049	919 302	673 861	10	929 458	915 711	671 348	10	100
Lisboa	382 393	382 393	359 331	181 821	3	382 224	359 163	181 737	3	100
Algarve	146 605	146 605	140 402	101 946	2	146 597	140 394	101 940	2	100
Multirregional convergência	596 719	596 719	596 677	480 865	7	596 692	596 651	480 843	7	100
Não regionalizado	0	0	0	0	0	0	0	0	0,0	0
PO Fatores de Competitividade	7 865 910	6 773 994	3 548 346	3 343 917	100	6 753 564	3 537 560	3 333 133	100	100
Norte	3 300 785	2 938 212	1 579 964	1 527 293	46	2 927 164	1 574 026	1 521 356	46	100
Centro	3 220 220	2 739 942	1 300 769	1 255 757	38	2 730 718	1 295 998	1 250 986	38	100
Alentejo	1 005 979	852 728	430 375	414 366	12	852 589	430 310	414 301	12	100
Multirregional convergência	338 926	243 111	237 237	146 502	4	243 093	237 225	146 489	4	100
Não regionalizado	0	0	0	0	0	0	0	0	0	0
PO Valorização do Território	6 735 842	5 264 973	5 139 047	4 449 830	100	5 227 017	5 102 415	4 421 583	100	99
Norte	2 561 708	1 845 807	1 726 117	1 479 016	33	1 837 707	1 719 230	1 473 135	33	100
Centro	1 579 459	1 322 763	1 318 551	1 081 177	24	1 301 857	1 297 712	1 066 494	24	99
Alentejo	1 319 210	1 082 042	1 081 035	970 802	22	1 077 534	1 076 527	966 805	22	100
Lisboa	594 424	416 076	415 075	371 489	8	415 783	414 826	371 240	8	100
Algarve	208 322	148 068	148 052	122 999	3	144 662	144 646	120 305	3	98
Açores (Fundo de Coesão)	115 038	113 446	113 446	113 446	3	113 446	113 446	113 446	3	100
Madeira (Fundo de Coesão)	237 081	230 219	230 219	218 316	5	230 219	230 219	218 316	5	100
Multirregional convergência	81 091	67 215	67 215	54 045	1	67 215	67 215	54 045	1	100
Não regionalizado	39 508	39 336	39 336	38 539	1	38 594	38 594	37 796	1	98
PO Regionais	12 374 611	10 627 279	9 093 426	7 585 348	100	10 346 670	8 861 604	7 390 621	100	97
Norte	4 302 556	3 586 483	3 289 160	2 732 678	36	3 532 002	3 239 441	2 694 028	36	99
Centro	2 589 853	2 199 836	2 003 482	1 742 965	23	2 159 683	1 964 129	1 709 297	23	98
Alentejo	1 298 985	1 170 097	1 054 717	921 563	12	1 102 194	997 179	869 004	12	94
Lisboa	737 484	613 251	477 107	318 508	4	603 868	472 699	315 511	4	99
Algarve	458 062	348 211	238 319	176 765	2	347 054	237 168	175 964	2	100
Açores - FEDER	1 562 653	1 416 054	1 221 448	1 034 093	14	1 334 558	1 162 803	984 262	13	95
Açores - FSE	227 939	227 939	227 218	191 654	3	227 926	227 205	191 642	3	100
Madeira - FEDER	1 026 411	894 739	412 834	331 541	4	868 718	391 841	315 333	4	95
Madeira - FSE	170 668	170 668	169 140	135 580	2	170 668	169 140	135 580	2	100
PO Assistência Técnica FEDER	115 272	83 862	83 862	71 310	100	83 862	83 862	71 310	100	100
PO Assistência Técnica FSE	89 569	89 569	88 571	75 285	100	89 291	88 293	75 049	100	100

INTENSIDADES DE APOIO INERENTES AOS FUNDOS QREN EXECUTADOS (EUROS/HABITANTE)



QREN - Indicadores de realização física

AGENDA POTENCIAL HUMANO

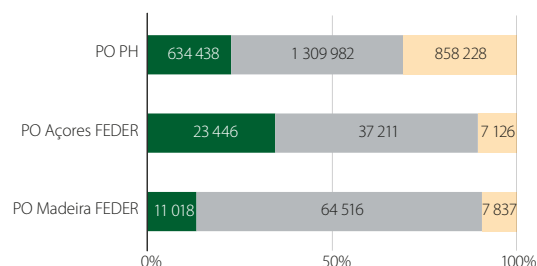
Programa operacional

Programa operacional	AGENDA POTENCIAL HUMANO													
	Estabelecimentos de ensino apoiados					Formandos em modalidades de dupla certificação	Formandos noutras modalidades de formação	Adultos abrangidos por CQEPs/em processo RVCC	Bolsistas em ações de formação avançada	Diplomados	Adultos que obtiveram competências escolares e/ou profissionais certificadas	Estágios apoiados	Abrangidos em situação de desfavorecimento	
	Centros escolares do 1º ciclo do ensino básico	Escolas dos 2º e 3º ciclo do ensino básico	Escolas do ensino secundário	Universidades	Centros de formação									nº
QREN	848	62	121	28	7	628 173	1 413 574	873 191	12 777	317 690	406 529	249 444	157 515	
FSE	-	-	-	-	7	628 173	1 413 574	873 191	12 777	317 690	406 529	249 444	157 515	
FEDER	848	62	121	28	7	-	-	-	-	-	-	-	-	
Fundo de Coesão	-	-	-	-	-	-	-	-	-	-	-	-	-	
PO Temáticos	-	-	114	26	0	595 867	1 309 982	858 228	11 670	301 278	401 399	236 851	156 306	
PO Potencial Humano	-	-	-	-	-	595 867	1 305 215	858 228	11 670	301 278	401 399	236 851	156 306	
PO Fatores de Competitividade	-	-	-	-	-	-	-	-	-	-	-	-	-	
PO Valorização do Território	-	-	114	26	-	-	-	-	-	-	-	-	-	
PO VT - FEDER	-	-	114	26	-	-	-	-	-	-	-	-	-	
PO VT - FC	-	-	-	-	-	-	-	-	-	-	-	-	-	
PO Regionais do Continente	788	58	0	0	0	0	0	0	0	0	0	0	0	
PO Norte	424	29	-	-	-	-	-	-	-	-	-	-	-	
PO Centro	221	19	-	-	-	-	-	-	-	-	-	-	-	
PO Alentejo (dados a 31.03.2016)	68	10	-	-	-	-	-	-	-	-	-	-	-	
PO Lisboa (dados a 31.03.2016)	58	-	-	-	-	-	-	-	-	-	-	-	-	
PO Algarve (dados a 31.03.2016)	17	-	-	-	-	-	-	-	-	-	-	-	-	
PO Regiões Autónomas	60	4	7	2	7	32 306	103 592	14 963	1 107	16 412	5 130	12 593	1 209	
PO Açores - FEDER (dados a 31.03.2016)	52	2	6	2	5	-	-	-	-	-	-	-	-	
PO Açores - FSE	-	-	-	-	-	21 931	37 211	7 126	274	10 044	2 386	7 528	-	
PO Madeira - FEDER (dados a 31.03.2016)	8	2	1	0	2	-	-	-	-	-	-	-	-	
PO Madeira - FSE	-	-	-	-	-	10 375	64 516	7 837	833	6 368	2 744	5 065	1 209	

- Não aplicável

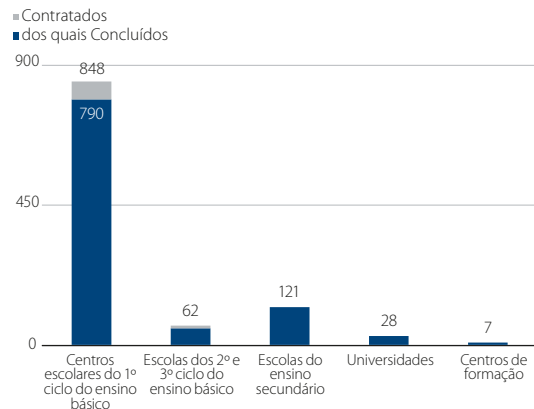
PARTICIPANTES EM FORMAÇÃO APOIADOS

- Formandos em modalidades de dupla certificação
- Formandos noutras modalidades de formação
- Adultos em processo RVCC



Nota: interior das barras com número de participantes

AGENDA POTENCIAL HUMANO: ESTABELECIMENTOS DE ENSINO



QREN - Indicadores de realização física

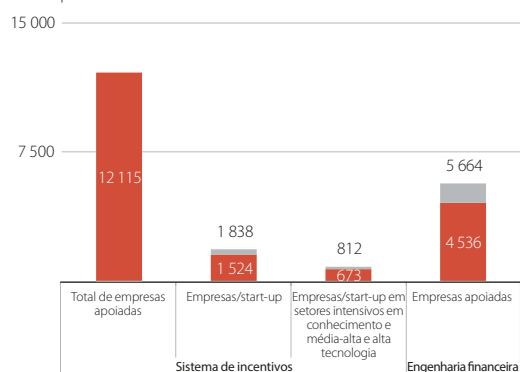
AGENDA FATORES DE COMPETITIVIDADE

Programa operacional	Empresas beneficiárias de ajudas diretas ao investimento	Investimento total previsto nos projetos de apoio a empresas	Investimento elegível previsto nos projetos de apoio a empresas	Novas empresas/start-up apoiadas	Novas empresas/start-up apoiadas em setores intensivos em conhecimento e média-alta e alta tecnologia	Empresas apoiadas no âmbito dos mecanismos de engenharia financeira	Investimento total em I&D	Ações coletivas apoiadas	Lojas do cidadão /centros multi-serviços/ balcão único apoiados
	no âmbito dos sistemas de incentivos								
	nº	milhões euros	milhões euros	nº	nº	nº	milhões euros	nº	nº
QREN	12 062	9 270	7 951	1 838	812	5 664	2 221	1 296	2 923
FSE	-	-	-	-	-	-	-	-	-
FEDER	12 062	9 270	7 951	1 838	812	5 664	2 221	1 296	2 923
Fundo de Coesão	-	-	-	-	-	-	-	-	-
PO Temáticos	5 077	6 210	5 356	132	49	3 598	1 229	403	2 722
PO Potencial Humano	-	-	-	-	-	-	-	-	-
PO Fatores de Competitividade	5 077	6 210	5 356	132	49	3 598	1 229	403	2 722
PO Valorização do Território	-	-	-	-	-	-	-	-	-
PO VT - FEDER	-	-	-	-	-	-	-	-	-
PO VT - FC	-	-	-	-	-	-	-	-	-
PO Regionais do Continente	5 632	2 293	1 980	1 145	534	656	968	817	174
PO Norte	2 580	897	790	626	280	-	417	62	68
PO Centro	1 666	541	478	380	163	-	340	708	6
PO Alentejo (dados a 31.03.2016)	737	315	270	24	16	-	34	35	49
PO Lisboa (dados a 31.03.2016)	308	346	269	28	26	523	166	4	33
PO Algarve (dados a 31.03.2016)	341	195	174	87	49	133	11	8	18
PO Regiões Autónomas	1 353	767	615	561	229	1 410	24	76	27
PO Açores - FEDER (dados a 31.03.2016)	940	498	442	386	144	527	6	-	26
PO Açores - FSE	-	-	-	-	-	-	-	-	-
PO Madeira - FEDER (dados a 31.03.2016)	413	269	172	175	85	883	18	76	1
PO Madeira - FSE	-	-	-	-	-	-	-	-	-

- Não aplicável

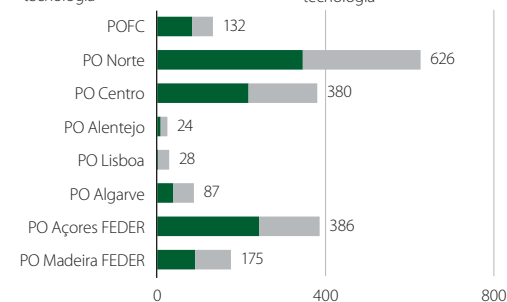
AGENDA FACTORES DE COMPETITIVIDADE: Nº DE EMPRESAS

■ Contratados
■ dos quais Concluídos



START-UP APOIADAS

■ Start-up em setores não intensivos em conhecimento e média-alta e alta tecnologia
■ Start-up em setores intensivos em conhecimento e média-alta e alta tecnologia



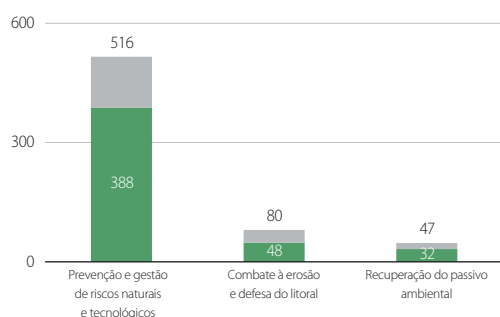
QREN - Indicadores de realização física

Programa operacional	AGENDA VALORIZAÇÃO DO TERRITÓRIO									
	Estradas	Ferrovia novas ou a reabilitar/intervencionar	Rede de abastecimento de água nos sistemas em baixa e alta	Coletores de drenagem de águas residuais	Projetos de prevenção de riscos	Equipamentos				
						Saúde	Cultura	Desporto	Sociais	
										km
QREN	4 466	456	3 412	6 169	675	158	197	534	416	
FSE	-	-	-	-	-	-	-	-	178	
FEDER	4 297	0	140	52	143	158	197	534	238	
Fundo de Coesão	170	456	3 272	6 116	532	-	-	-	-	
PO Temáticos	170	456	3 272	6 116	532	0	7	84	178	
PO Potencial Humano	-	-	-	-	-	-	-	-	178	
PO Fatores de Competitividade	-	-	-	-	-	-	-	-	-	
PO Valorização do Território	170	456	3 272	6 116	532	0	7	84	0	
PO VT - FEDER	-	-	-	-	-	0	7	84	0	
PO VT - FC	170	456	3 272	6 116	532	-	-	-	-	
PO Regionais do Continente	3 632	0	0	0	87	139	157	396	192	
PO Norte	1 488	-	-	-	20	30	45	262	38	
PO Centro	858	-	-	-	25	40	51	72	10	
PO Alentejo (dados a 31.03.2016)	1 144	-	-	-	9	63	26	44	123	
PO Lisboa (dados a 31.03.2016)	-	-	-	-	4	1	31	18	21	
PO Algarve (dados a 31.03.2016)	141	-	-	-	29	5	4	-	-	
PO Regiões Autónomas	665	-	140	52	56	19	33	54	46	
PO Açores - FEDER (dados a 31.03.2016)	661	-	97	24	34	15	29	43	44	
PO Açores - FSE	-	-	-	-	-	-	-	-	-	
PO Madeira - FEDER (dados a 31.03.2016)	4	-	43	28	22	4	4	11	2	
PO Madeira - FSE	-	-	-	-	-	-	-	-	-	

- Não aplicável

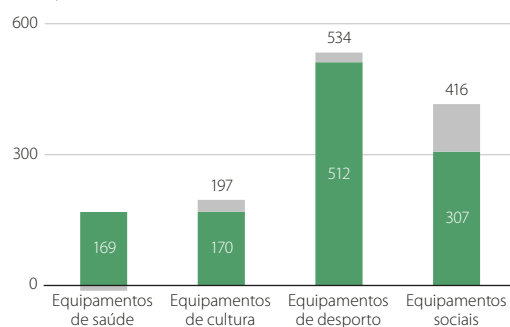
AGENDA VALORIZAÇÃO DO TERRITÓRIO: PROJETOS

■ Contratadas
■ dos quais Concluídos



AGENDA VALORIZAÇÃO DO TERRITÓRIO: EQUIPAMENTOS

■ Contratados
■ dos quais Concluídos



QREN - Lista de Grandes Projetos notificados à Comissão Europeia

PO	Fundo	Designação do Grande Projeto	Beneficiário	Localização NUTS III	Data de notificação	Data de decisão de aprovação CE	Custo Total (mil euro)	Fundo Decisão (mil euro)		
PO FC	FEDER	Criação de uma unidade fabril	SWEDWOOD Portugal - Indústria de Madeiras e Mobiliário, Lda	Tâmega	9-jun-08	4-nov-08	134 470	29 000		
		CELBI - Projecto de Expansão da Unidade Fabril	Celulose Beira Industrial (CELBI), S.A.	Baixo Mondego	7-ago-08	25-mai-09	320 083	51 645		
		E Operacional Estruturas Metálicas S.A. - Instalação de Unidade Fabril em Évora	Embraer Portugal Estruturas Metálicas, S.A.	Alentejo Central	20-jan-09	16-dez-10	117 143	39 580		
		CUF - Químicos Industriais, SA - Expansão da matéria-prima da fileira de poliuretanos de Estarreja	CUF - Químicos Industriais, S.A.	Baixo Vouga	27-abr-09	8-out-09	124 986	24 939		
		Repsol Polimeros, Lda. - Projecto de expansão em Sines	Repsol Polimeros, Lda.	Alentejo Litoral	7-jul-09	Desistido	-	-		
		Artenius Sines PTA, S.A. - Projeto MegaPTA - Construção e operação de unidade fabril	Artlant PTA, S.A.	Alentejo Litoral	19-ago-09	13-jul-12	399 945	38 822		
		Sociedade Portuguesa do Ar Líquido, Lda. - Modernização e Redimensionamento do Complexo Industrial de Estarreja	Sociedade Portuguesa do Ar Líquido "AR LIQUIDO", Lda.	Centro	19-ago-09	14-dez-09	57 242	11 428		
		ALMINA - Minas do Alentejo, S.A.: Reativação da actividade mineira em Aljustrel	ALMINA - Minas do Alentejo, S.A.	Baixo Alentejo	20-ago-10	16-set-11	103 884	31 875		
		Embraer Portugal Estruturas em Compósitos S.A.: Instalação e Expansão de Unidade Fabril em Évora	Embraer Portugal Estruturas em Compósitos, S.A.	Alentejo Central	29-dez-11	4-fev-13	88 441	25 490		
		SOMINCOR, Sociedade Mineira de Neves Corvo, SA: Expansão da Capacidade Produtiva em Neves Corvo	SOMINCOR, Sociedade Mineira de Neves Corvo, S.A.	Baixo Alentejo	14-mai-12	30-mai-13	76 891	14 908		
		Continental Mabor: 52K ContiSeal - Fabricação de produtos de maior valor acrescentado e desenvolvimento de novos processos	Continental Mabor - Indústria de Pneus, S.A.	Ave	24-jan-13	26-nov-14	58 390	12 627		
		Portugal Telecom Data Center, S.A.: Data Center de Nova Geração	Portugal Telecom Data Center, S.A.	Cova da Beira	27-set-13	9-fev-16	86 557	17 713		
		"Route 17" - Aumento da produção para 17 milhões de pneus/ano, uhp e utilização de novos compostos	Continental Mabor - Indústria de Pneus, S.A.	Ave	23-fev-15		82 937	15 438		
		PO VT	Fundo Coesão	CRIL - Buraca / Pontinha	Estradas de Portugal, S.A.	Grande Lisboa	20-mai-09	7-abr-10	215 536	107 203
				Ligação Ferroviária Sines / Elvas (Espanha) I: Variante de Alcácer (2ª fase)	Rede Ferroviária Nacional - REFER, E.P.E.	Alentejo Litoral	29-set-09	18-fev-15	145 626	77 099
Rede Ferroviária de Alta Velocidade em Portugal - Eixo Lisboa/Madrid: Sub-troço Poceirão/Évora	Rede Ferroviária Nacional - REFER, E.P.E.			Alentejo Central	12-mar-10	Desistido	-	-		
Ligação Ferroviária Sines / Elvas (Espanha) III: Modernização do troço Bombel e Vidigal a Évora	Rede Ferroviária Nacional - REFER, E.P.E.			Alentejo Central	24-abr-12	18-fev-15	121 561	59 234		
Linha do Minho: Variante da Trofa	Rede Ferroviária Nacional - REFER, E.P.E.			Ave	14-mai-12	3-dez-14	81 218	35 076		
Ramal de Ligação Ferroviária ao Porto de Aveiro	Rede Ferroviária Nacional - REFER, E.P.E.			Baixo Vouga	28-mai-12	20-out-14	77 390	40 506		
Extensão da Rede de Metro do Porto entre o Estádio do Dragão e Venda Nova	Metro do Porto, S.A.			Grande Porto	29-jun-12	11-nov-13	160 703	96 973		
Linha da Beira Baixa - Modernização do troço Castelo Branco/Covilhã/Guarda (1ª fase)	Rede Ferroviária Nacional - REFER, E.P.E.			Centro	30-jul-13	29-out-14	124 002	53 282		
Modernização do Eixo Lisboa/Caldas da Rainha: Linha de Sintra - troço Barcarena-Cacém	Rede Ferroviária Nacional - REFER, E.P.E.			Grande Lisboa	31-jul-13	5-ago-15	98 366	32 778		
Autoestrada Transmontana	Estradas de Portugal, S.A.			Norte	8-ago-13	29-set-15	636 040	164 402		
Extensão da Linha Azul do Metropolitano de Lisboa à Reboleira	Metropolitano de Lisboa, E.P.E.			Lisboa	29-nov-13	5-ago-15	77 212	42 530		
Túnel do Marão	Estradas de Portugal, S.A.			Norte	28-fev-14	5-ago-15	185 466	89 871		
Linha do Minho - Modernização do troço Nine / Valença Fronteira (Fase 1)	Rede Ferroviária Nacional - REFER, E.P.E.			Minho-Lima	20-fev-15	22-jul-15	48 871	18 416		
Linha do Norte - Modernização do troço Ovar/Gaia (Fase 1)	Rede Ferroviária Nacional - REFER, E.P.E.			Baixo Vouga	11-nov-14	6-ago-15	15 740	6 012		
Linha do Norte - Modernização do troço Alfaielos/Pampilhosa (Fase 1)	Rede Ferroviária Nacional - REFER, E.P.E.			Baixo Mondego	3-nov-14	5-ago-15	52 337	22 842		
Projeto de Tratamento, Valorização e Destino Final dos Resíduos Sólidos Urbanos do Sistema Multimunicipal do Litoral Centro	ERSUC - Resíduos Sólidos do Centro, S.A.			Centro	27-jan-09	30-nov-09	137 713	97 447		

(continua)

QREN - Lista de Grandes Projetos notificados à Comissão Europeia

PO	Fundo	Designação do Grande Projeto	Beneficiário	Localização NUTS III	Data de notificação	Data de decisão de aprovação CE	Custo Total (mil euro)	Fundo Decisão (mil euro)
		Águas do Ave - Alargamento do Sistema de Saneamento	Águas do Noroeste, S.A.	Norte	10-jul-09	17-mai-13	148 156	90 938
		SIMARSUL – Sub-sistemas de Saneamento Barreiro/Moita e Seixal	SIMARSUL - Sistema Integrado Multimunicipal de Águas Residuais da Península de Setúbal, S.A.	Península de Setúbal	19-out-09	26-abr-13	61 240	22 185
		Ligação Pisão-Roxo	EDIA - Empresa de Desenvolvimento e Infraestruturas de Alqueva, S.A.	Baixo Alentejo	18-dez-09	18-nov-10	67 714	50 397
		Circuitos Hidráulicos de São Pedro-Baleizão-Quintos	EDIA - Empresa de Desenvolvimento e Infraestruturas de Alqueva, S.A.	Baixo Alentejo	9-dez-13	5-ago-15	59 434	38 844
		Circuito Hidráulico de Pedrógão - Margem Direita	EDIA - Empresa de Desenvolvimento e Infraestruturas de Alqueva, S.A.	Baixo Alentejo	11-abr-14	5-ago-15	56 521	31 458
		Adutor Brinches-Enxoé	EDIA - Empresa de Desenvolvimento e Infraestruturas de Alqueva, S.A.	Baixo Alentejo	28-abr-14	5-ago-15	54 418	33 845
		Saneamento do Douro – 7.ª Fase	Águas de Trás-os-Montes e Alto Douro, S.A.	Norte	29-mar-10	Desistido*	-	-
		Projecto Valorism – Ecoparque da Ilha de São Miguel	MUSAMI - Operações Municipais do Ambiente, E.I.M.	R.A. Açores	23-set-13	Desistido	-	-
		Intervenção nos troços terminais das principais ribeiras do Funchal	Vice-Presidência do Governo Regional da Madeira	R.A. Madeira	3-jan-14	5-ago-15	79 344	65 855
		Regularização da Ribeira da Ribeira Brava	Vice-Presidência do Governo Regional da Madeira	R.A. Madeira	12-set-14	5-ago-15	78 542	66 761
PO Norte	FEDER	Implantação de Redes de Banda Larga de Nova Geração em Zonas Rurais da Região Norte	Dstelecom Norte, Lda	Norte	1-abr-15	16-jul-15	79 147	34 844
		Novo Terminal de Cruzeiros do Porto de Leixões	APDL – Administração dos Portos do Douro e Leixões, S.A.	Grande Porto	16-mai-14	15-dez-15	58 727	25 496
		Construção do Centro Materno Infantil do Norte	Centro Hospitalar do Porto, E.P.E.	Grande Porto	1-abr-15	5-ago-15	59 169	30 081
PO Centro	FEDER	Novo Hospital Pediátrico de Coimbra	Administração Regional de Saúde do Centro	Baixo Mondego	9-fev-09	12-nov-09	101 866	15 744
		Ampliação do Hospital de Sousa Martins	Unidade Local de Saúde da Guarda, E.P.E.	Beira Interior Norte	17-jul-15	30-nov-15	62 725	45 856
PO Alentejo	FEDER	Criação de uma unidade industrial de biodiesel	GREENCYBER, S.A.	Alentejo Litoral	14-jan-11	Desistido	-	-
PO Açores	FEDER	Aquisição de 2 navios para transporte inter ilhas de passageiros e viaturas	Atlanticoline, S.A.	R.A. Açores	6-jun-08	Desistido	-	-
PO Madeira	FEDER	Instalação de um centro de rastreio de satélites e fornecimento de capacidade satelitar	Eutelsat Madeira, Unipessoal, Lda.	R.A. Madeira	3-mar-10	16-dez-10	86 127	2 775

* O custo total do projeto, inferior a 50 M€, não configura um Grande Projeto, pelo que foi apresentada a sua desistência.

Portugal 2020 - Domínios, Objetivos e Prioridades

Domínio Temático	Objetivo Temático
Competitividade e Internacionalização	01 - Reforçar a investigação, o desenvolvimento tecnológico e a inovação 02 - Melhorar o acesso às tecnologias da informação e da comunicação, bem como a sua utilização e qualidade 03 - Reforçar a competitividade das pequenas e médias empresas 07 - Promover transportes sustentáveis e eliminar os estrangulamentos nas principais redes de infraestruturas 08 - Promover a sustentabilidade e a qualidade do emprego e apoiar a mobilidade laboral* 11 - Melhorar a capacidade institucional das autoridades públicas e partes interessadas e a eficiência da administração pública
Inclusão Social e Emprego	08 - Promover a sustentabilidade e a qualidade do emprego e apoiar a mobilidade laboral 09 - Promover a integração social e combater a pobreza e qualquer discriminação
Capital Humano	10 - Investir na educação, na formação e na formação profissional para aquisição de competências e a aprendizagem ao longo da vida
Sustentabilidade e Eficiência no Uso de Recursos	04 - Apoiar a transição para uma economia de baixo teor de carbono em todos os setores 05 - Promover a adaptação às alterações climáticas e a prevenção e gestão de riscos 06 - Preservar e proteger o ambiente e promover a eficiência energética

Siglas

CE: Comissão Europeia

DG Budget: Direção-Geral do Orçamento da CE

FC: Fundo de Coesão

FEADER: Fundo Europeu Agrícola de Desenvolvimento Rural

FEAMP: Fundo Europeu dos Assuntos Marítimos e das Pescas

FEDER: Fundo Europeu de Desenvolvimento Regional

FEELI: Fundos Europeus Estruturais e de Investimento

FSE: Fundo Social Europeu

I&DT: Investigação e Desenvolvimento Tecnológico

IEJ: Iniciativa Emprego Jovem

M€: milhões de euros

PME: Pequenas e Médias Empresas

PO: Programa Operacional

PO AT: Programa Operacional de Assistência Técnica

PO FC: Programa Operacional Fatores de Competitividade

PO PH: Programa Operacional Potencial Humano

PO VT: Programa Operacional Valorização do Território

p.p.: pontos percentuais

QREN: Quadro de Referência Estratégico Nacional

RVCC: Reconhecimento, Validação, Certificação de Competências

UE: União Europeia

A informação apresentada neste Boletim tem por base os conceitos definidos na Norma n.º 08/AD&C/2015 – Orientações sobre o Sistema de Monitorização do Portugal 2020.

Cofinanciado por:

