






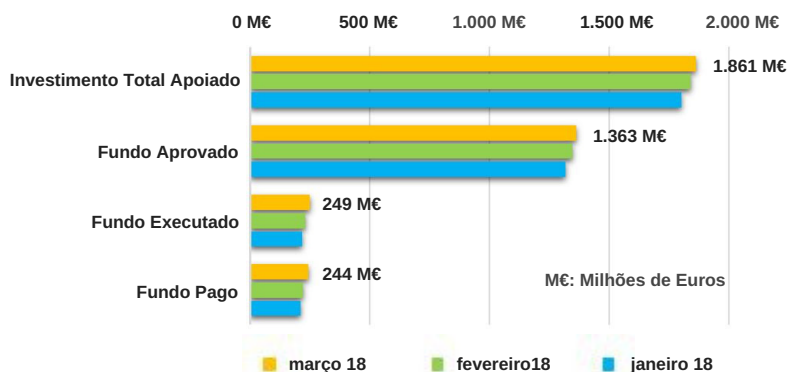
## Indicadores de execução do programa

-  **1.287** candidaturas aprovadas
-  **1.861** milhões de euros de investimento total apoiado
-  **1.363** milhões de euros de Fundo de Coesão aprovado

 **249** milhões de euros de Fundo de Coesão executado pelos beneficiários

 **244** milhões de euros de Fundo de Coesão pago aos beneficiários

## Evolução da execução financeira



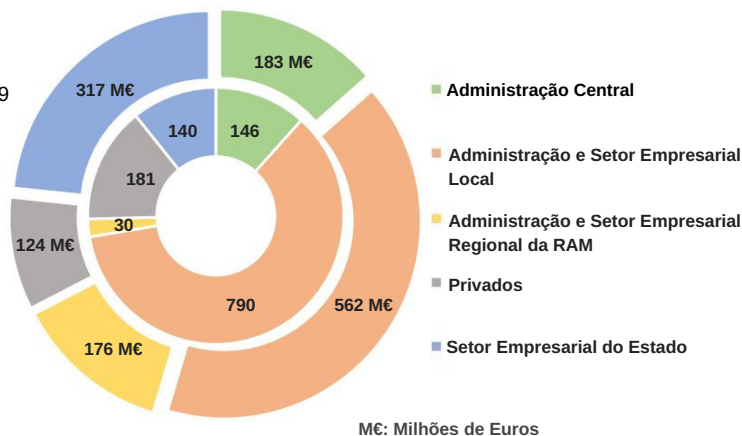
Até 31-03-2018 foram aprovadas pelo PO SEUR 1.287 candidaturas com um financiamento de 1.363 M€ de Fundo Coesão (FC). O FC executado pelos beneficiários totaliza 249 M€. Estes valores representam uma taxa de compromisso de 60,5% e uma taxa de execução de 11%.

Em março, foram aprovadas 43 candidaturas num montante de FC de 15 M€, destacando-se as operações relativas ao fecho de sistemas de abastecimento de água e de saneamento de águas residuais (7,5 M€) e de investimentos com vista à redução da poluição urbana nas massas de água, com especial enfoque no integral cumprimento da Diretiva relativa ao Tratamento de Águas Residuais Urbanas (6 M€). Neste mês, a execução de FC foi de 17 M€, acima da média dos últimos 12 meses, de cerca de 13 M€.

## Tipologia de beneficiários

A Administração e o Setor Empresarial Local destacam-se pelo número de projetos aprovados - 790 projetos, cerca de 60% do total do Programa, e pelo elevado montante de financiamento comunitário atribuído - 562 M€, incluindo as Regiões Autónomas. Nesta tipologia incluem-se Autarquias Locais (649 projetos e 336 M€), Associações de autarquias locais - CIM, Áreas Metropolitanas e Associações de Fins Específicos (67 projetos e 49 M€) e Setor Empresarial Local (74 projetos e 176 M€).

Estas entidades, pela sua maior proximidade com o território, desempenham um papel fundamental no desenvolvimento das regiões onde se inserem, atuando maioritariamente nas seguintes áreas de intervenção, de acordo com a sua natureza: setor empresarial local, nas áreas do ciclo urbano da água e gestão e tratamento de resíduos; associações de autarquias locais, que desenvolvem a sua ação maioritariamente nas área do planeamento na adaptação às alterações climáticas e na prevenção e gestão de diferentes riscos (projetos com enquadramento ao nível dos Pactos para o Desenvolvimento e Coesão Territorial) e por último, as Autarquias Locais, que tendo uma atuação bastante transversal a todas as áreas de atuação do PO, a mesma é dominante no Ciclo Urbano da Água, correspondendo a 499 dos 649 projetos aprovados (77%) da responsabilidade destas entidades.



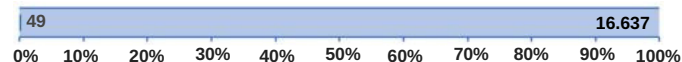
## Resultados Mensais

No mês de março, foram abertos 2 novos Avisos na área da Prevenção e Gestão de Riscos - Instrumentos de Planeamento e Redução de Incêndios Florestais disponibilizando 2,7 M€ de Fundo de Coesão.

Encerraram 3 Avisos, na área da Conservação da Natureza com um fundo disponibilizado de 4,6 M€, tendo sido apresentadas, no total 11 candidaturas com um Fundo solicitado de 4,5 M€.

Destaque ainda para os Avisos que foram decididos neste mês, nas áreas da Prevenção e Gestão de Riscos na RAM, dos Resíduos e da Conservação da Natureza envolvendo um fundo aprovado de 2,6 M€, destacando-se o contributo para os seguintes indicadores:

**Nº de Campanhas e ações de sensibilização ou estudos para a promoção da prevenção de produção de resíduos e da reciclagem multimaterial**



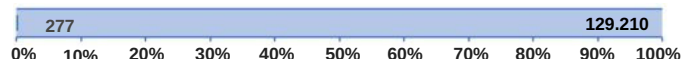
**Nº de pessoas abrangidas pelas campanhas e ações de sensibilização para a promoção da prevenção de produção de resíduos e da reciclagem multimaterial**



**Superfície do território com conhecimento melhorado\_ riscos específicos (hectares)**



**Superfície dos habitats apoiados para atingirem um melhor estado de conservação (hectares)**



Prioridade de Investimento	Custo Total Apoiado (M€)	Nº Candidaturas Aprovadas	Fundo Aprovado (M€)	Fundo Executado (M€)	Taxa de Realização (%)
<b>Global Eixo</b>	<b>471</b>	<b>139</b>	<b>285</b>	<b>27</b>	<b>10%</b>
Produção e distribuição de fontes de energia renováveis	10	7	6	0,28	5%
Eficiência energética na Administração Pública Central	151	103	137	1,04	1%
Eficiência energética na habitação particular	84	2	41	10	24%
Mobilidade urbana sustentável - Projetos integrados de aquisição de bicicletas para uso público	5	2	4	0,1	4%
Eficiência energética nos Transportes Públicos	151	24	52	0,4	1%
RAM* - Produção e distribuição de fontes de energia renováveis	71	1	45	15	34%

\* RAM - Região Autónoma da Madeira

Execução Eixo Prioritário II - Promover a adaptação às alterações climáticas e a prevenção e gestão de riscos

Prioridade de Investimento	Custo Total Apoiado (M€)	Nº Candidaturas Aprovadas	Fundo Aprovado (M€)	Fundo Executado (M€)	Taxa de Realização (%)
<b>Global Eixo</b>	<b>448</b>	<b>365</b>	<b>355</b>	<b>82</b>	<b>23%</b>
Adaptação às Alterações Climáticas	10	37	7	1,1	15%
Erosão Costeira	110	47	88	15	17%
Redução do risco de Incêndios Florestais	70	193	54	17	32%
Redução do risco de Cheias e Inundações	86	26	64	2	3%
Redução do risco de derrocada associado às massas em vertente	14	4	11	2	16%
Instrumentos de Planeamento e Sistemas de Informação e Monitorização na prevenção de riscos	9	23	7	2	27%
RAM* - Redução de riscos, planeamento e sistemas de informação e monitorização	150	35	123	42	34%

\* RAM - Região Autónoma da Madeira

Execução Eixo Prioritário III - Proteger o ambiente e promover a eficiência dos recursos

Prioridade de Investimento	Custo Total Apoiado (M€)	Nº Candidaturas Aprovadas	Fundo Aprovado (M€)	Fundo Executado (M€)	Taxa de Realização (%)
<b>Global Eixo</b>	<b>916</b>	<b>780</b>	<b>701</b>	<b>130</b>	<b>19%</b>
Resíduos Urbanos	160	72	128	6	4%
Ciclo Urbano da Água	542	628	403	105	26%
Gestão dos recursos hídricos	4	1	3	1	21%
Proteção da biodiversidade e dos ecossistemas	25	57	21	3	15%
Recuperação de passivos ambientais	51	9	41	10	26%
RAA** - Resíduos	97	1	76	0	0%
RAM* - Resíduos e Ciclo Urbano da Água	38	12	29	6	20%

\*\* RAA - Região Autónoma dos Açores e \* RAM - Região Autónoma da Madeira

Investimento total de projetos cofinanciados pelo PO SEUR, por NUTS III

Em março, destacam-se, pelo maior volume de financiamento aprovado, as NUTS III da Região Autónoma da Madeira e do Douro.

Na RAM, foi aprovado o projeto "Remodelação e Ampliação dos Sistemas de Drenagem da Zona Oeste - Municípios de Câmara de Lobos e Ribeira Brava", com uma comparticipação de FC de 3,3 M€, pertencente à tipologia "Fecho de sistemas de saneamento de águas residuais com vista à otimização da utilização da capacidade instalada e da adesão ao serviço, através da execução de ligações entre os sistemas em alta e os sistemas em baixa e da extensão do serviço a populações ainda não servidas na área de influência dos sistemas".

Na Região do Douro, destaque para a aprovação de projetos da tipologia "Fecho de sistemas de saneamento de águas residuais": dois projetos promovidos pelo Município de Armamar, e com uma comparticipação global FC de 1 M€: "Implementação de Sistema de Drenagem e Tratamento de águas Residuais do Município de Armamar: Sistema de Armamar" e "Implementação de Sistema de Drenagem e Tratamento de águas Residuais do Município de Armamar: Sistema do Vacalar"; e um projeto, promovido pelo Município de Torre de Moncorvo: "Investimentos em Infraestruturas de Saneamento de Águas Residuais com vista à resolução de situações de tratamento inadequado em territórios de baixa densidade - Construção da ETAR de C. de Baixo e integração do SAR de Foz do Sabor", com uma comparticipação FC de 0,4 M€.

