






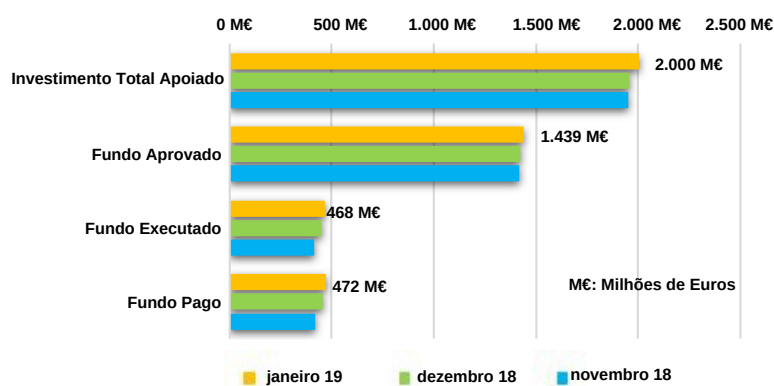
## Indicadores de execução do programa

-  **1.437** candidaturas aprovadas
-  **2.000** milhões de euros de investimento total apoiado
-  **1.439** milhões de euros de Fundo de Coesão aprovado

 **468** milhões de euros de Fundo de Coesão executado pelos beneficiários

 **472** milhões de euros de Fundo de Coesão pago aos beneficiários

## Evolução da execução financeira



Até 31-01-2019 foram aprovadas, pelo PO SEUR, 1.437 candidaturas com um financiamento de 1.439 M€ de Fundo de Coesão (FC). O Fundo de Coesão executado pelos beneficiários totaliza 468 M€. Estes valores representam uma taxa de compromisso de 63,9% e uma taxa de execução de 20,8%.

Em janeiro, foram aprovadas 16 candidaturas num montante de FC de 22,7 M€, destacando-se intervenções que visam o aumento da eficiência energética dos edifícios e equipamentos públicos da administração central (1 operação, 5 M€), melhoria da eficiência energética nos transportes públicos (6 operações, 11 M€), operações do ciclo urbano da água (6 operações, 3 M€) e intervenções de alimentação artificial de praias enquanto intervenção de proteção costeira (1 operação, 3 M€).

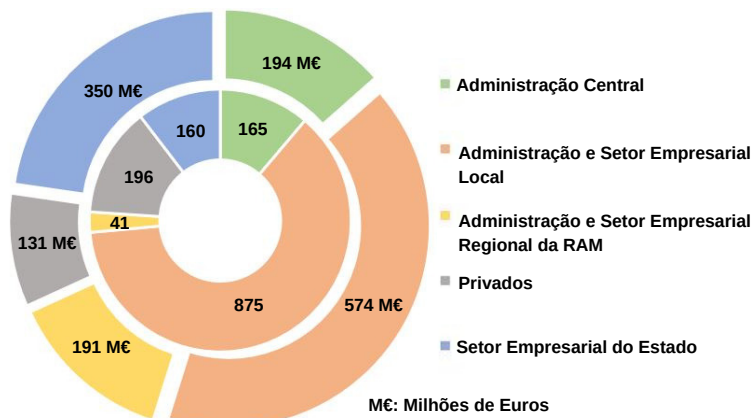
Neste primeiro mês do ano, a execução de FC foi de 17 M€, claramente acima da execução verificada nos meses homólogos desde o início do programa.

## Tipologia de beneficiários

Uma das tipologias de beneficiários do POSEUR que se destaca pelo número de operações aprovadas, são entidades privadas sob a forma de Associações sem fins lucrativos, Organizações não Governamentais ou empresas concessionárias que atuam em áreas de interesse público, tais como: gestão e tratamento resíduos urbanos (20 projetos e 62 M€), ciclo urbano da água, na vertente de saneamento de águas residuais, com investimentos da responsabilidade de empresas concessionárias (5 projetos e 9 M€), eficiência energética nos transportes públicos (14 projetos e 11 M€), e proteção da biodiversidade e dos ecossistemas (18 projetos e 7 M€).

Enquadram-se ainda nesta tipologia de beneficiário, as Associações Humanitárias de Bombeiros Voluntários, que têm aprovadas 136 operações destinadas à construção, remodelação e ampliação de quartéis e aquisição de veículos operacionais, totalizando uma participação de 35 M€ de FC.

Este setor destaca-se assim, como a segunda tipologia de beneficiários com mais operações aprovadas (196), representando cerca de 14% do total das operações, correspondendo a 131 M€ de FC aprovado.

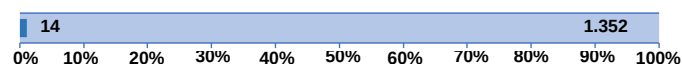


## Resultados Mensais

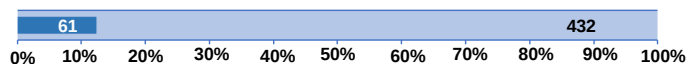
No mês de janeiro de 2019 foram abertos 3 novos Avisos nas áreas das Infraestruturas para uma Mobilidade Urbana Sustentável, dirigido ao Metro do Porto, SA, Redução de Incêndios Florestais e Biodiversidade-Informação, disponibilizando 87,9 M€ de Fundo de Coesão.

Destaque ainda para os 2 Avisos que foram decididos neste mês na área do Ciclo Urbano da Água e na área da Biodiversidade-Informação envolvendo um fundo aprovado de 9,5 M€, destacando-se o contributo para os seguintes indicadores:

### Extensão da rede de abastecimento de água a construir/remodelar (km)



### Nº de Espécies e Habitats Protegidos abrangidos por ações de melhoria do conhecimento



### Nº de ETAR construídas/remodeladas



### Nº de Subscrições de plataforma(s) desenvolvidas para a promoção da Conservação da Natureza



Prioridade de Investimento	Custo Total Apoiado (M€)	Nº Candidaturas Aprovadas	Fundo Aprovado (M€)	Fundo Executado (M€)	Taxa de Realização (%)
<b>Global Eixo</b>	<b>503</b>	<b>159</b>	<b>302</b>	<b>49</b>	<b>16%</b>
Produção e distribuição de fontes de energia renováveis	10	7	6	0,4	7%
Eficiência energética na Administração Pública Central	158	111	143	3,3	2%
Eficiência energética na habitação particular	84	2	41	11	26%
Mobilidade urbana sustentável - Projetos integrados de aquisição de bicicletas para uso público	5	2	4	0,3	7%
Eficiência energética nos Transportes Públicos	176	36	63	7,6	12%
RAM* - Produção e distribuição de fontes de energia renováveis	71	1	45	27	61%

\* RAM - Região Autónoma da Madeira

Execução Eixo Prioritário II - Promover a adaptação às alterações climáticas e a prevenção e gestão de riscos

Prioridade de Investimento	Custo Total Apoiado (M€)	Nº Candidaturas Aprovadas	Fundo Aprovado (M€)	Fundo Executado (M€)	Taxa de Realização (%)
<b>Global Eixo</b>	<b>459</b>	<b>381</b>	<b>361</b>	<b>130</b>	<b>36%</b>
Adaptação às Alterações Climáticas	12	49	9	0,0	0%
Erosão Costeira	117	51	92	29	31%
Redução do risco de Incêndios Florestais	69	190	53	34	65%
Redução do risco de Cheias e Inundações	85	26	63	9	14%
Redução do risco de derrocada associado às massas em vertente	14	5	11	3	29%
Instrumentos de Planeamento e Sistemas de Informação e Monitorização na prevenção de riscos	13	25	10	5	46%
RAM* - Redução de riscos, planeamento e sistemas de informação e monitorização	150	35	123	51	41%

\* RAM - Região Autónoma da Madeira

Execução Eixo Prioritário III - Proteger o ambiente e promover a eficiência dos recursos

Prioridade de Investimento	Custo Total Apoiado (M€)	Nº Candidaturas Aprovadas	Fundo Aprovado (M€)	Fundo Executado (M€)	Taxa de Realização (%)
<b>Global Eixo</b>	<b>1.000</b>	<b>894</b>	<b>754</b>	<b>272</b>	<b>36%</b>
Resíduos Urbanos	165	94	133	36	27%
Ciclo Urbano da Água	576	684	426	200	47%
Gestão dos recursos hídricos	4	1	3	1	23%
Proteção da biodiversidade e dos ecossistemas	31	69	26	6	24%
Recuperação de passivos ambientais	62	13	49	17	36%
RAA** - Resíduos	97	1	67	0	0%
RAM* - Resíduos e Ciclo Urbano da Água	64	32	50	12	24%

\*\* RAA - Região Autónoma dos Açores e \* RAM - Região Autónoma da Madeira

Investimento total de projetos cofinanciados pelo PO SEUR, por NUTS III

Em janeiro, destacam-se, pelo maior volume de financiamento aprovado, as NUTS III da Área Metropolitana do Porto e da Área Metropolitana de Lisboa.

Na Área Metropolitana do Porto, destaque para a aprovação dos projetos "Eficiência energética no Hospital de Gaia" com uma comparticipação de FC de 5 M€; "Nova frota descarbonizada da STCP", com uma comparticipação de 4,8 M€; e "Implementação de autocarros limpos de 12 metros na frota da Empresa de transportes Gondomarense, Lda.", com 2,3 M€ de comparticipação de FC.

Na NUTS III da Área Metropolitana de Lisboa foi aprovada a operação "Alimentação Artificial das Praias urbanas da Costa da Caparica e de S. João da Caparica em 2019", promovida pela APA - Agência Portuguesa do Ambiente, que contará com uma comparticipação de FC de 3,1M€. Também nesta região, foi aprovada a operação "Renovação da frota de veículos de transporte público da CARRIS: Autocarros Limpos 2020" que terá uma comparticipação de FC de 3 M€.

