




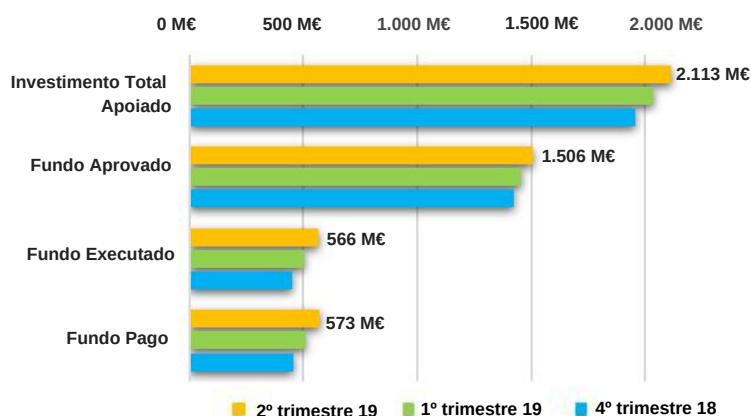


Indicadores de execução do programa

-  **1.519** candidaturas aprovadas
-  **2.113** milhões de euros de investimento total apoiado
-  **1.506** milhões de euros de Fundo de Coesão aprovado
-  **566** milhões de euros de Fundo de Coesão executado pelos beneficiários
-  **573** milhões de euros de Fundo de Coesão pago aos beneficiários

Evolução da execução financeira



Até 30-06-2019 foram aprovadas, pelo PO SEUR, 1.519 candidaturas com um financiamento de 1.506 M€ de Fundo Coesão (FC). O FC executado pelos beneficiários totaliza 566 M€. Estes valores representam uma taxa de compromisso de 67% e uma taxa de execução de 25%.

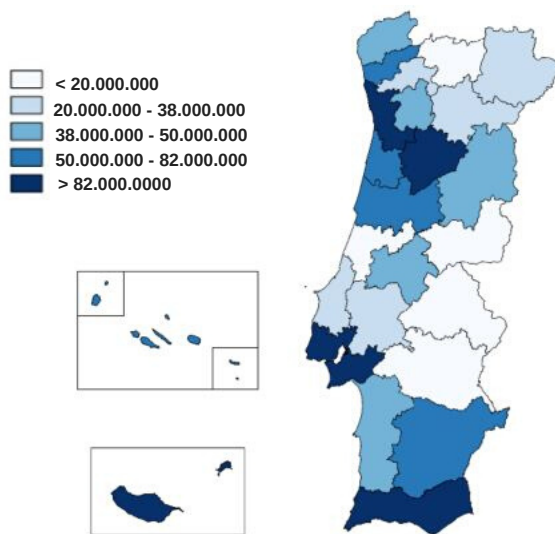
No segundo trimestre de 2019, foram aprovadas 67 candidaturas num montante de FC de 57 M€, destacando-se intervenções que visam o aumento da eficiência energética dos edifícios e equipamentos públicos da administração central (39 operações, 33,2 M€), operações do ciclo urbano da água (14 operações, 6 M€); combate à erosão costeira (3 operações, 1,1 M€); operações da tipologia "Planeamento e gestão de riscos" (5 operações, 12 M€); investimentos em operações de gestão de resíduos domésticos (5 operações, 4,4 M€) e 1 operação da tipologia "Proteção da biodiversidade e dos ecossistemas" (0,3 M€). Neste segundo trimestre do ano, a execução de FC foi de 60 M€, denotando uma clara evolução em relação à execução verificada no primeiro trimestre (55 M€).

Investimento Total de Projetos Cofinanciados pelo PO SEUR, por NUTS III

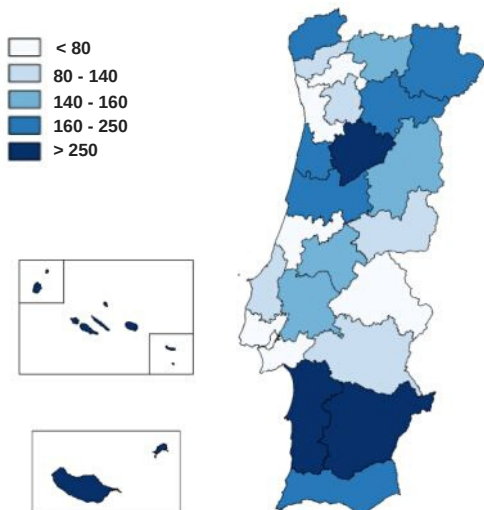
No segundo trimestre de 2019, destacam-se, pelo maior volume de financiamento aprovado, as NUTS III da Área Metropolitana do Porto e das Terras de Trás-os-Montes.

Na AM do Porto, foram aprovados, entre outros, os projetos "Eficiência energética no Hospital de São João" e "Eficiência energética no Hospital de Santa Maria da Feira", promovidos, respetivamente, pelo Centro Hospitalar de São João. E.P.E. e Centro Hospitalar de Entre-o-Douro e Vouga. E.P.E. Estes projetos totalizam uma comparticipação de FC de 7 M€ e inserem-se na tipologia "Intervenções que visem o aumento da eficiência energética dos edifícios e equipamentos públicos da administração central". Nesta região foi também aprovada a operação "Orgânico. – Recolha Seletiva de Biorresíduos no Porto", promovida pela Empresa Multimunicipal de Ambiente do Porto, E.M., S.A., com uma comparticipação de FC de 1,4 M€.

Na NUTS III das Terras de Trás-os-Montes foram aprovados os projetos "Eficiência energética no Hospital de Bragança", "Eficiência energética no Hospital de Macedo de Cavaleiros" e "Eficiência energética no Hospital de Mirandela". Estas operações, pertencentes à tipologia "Intervenções que visem o aumento da eficiência energética dos edifícios e equipamentos públicos da administração central", são promovidas pela Unidade de Saúde Local do Nordeste, E.P.E. e contam com uma comparticipação de FC de 9,6 M€.



Intensidade do Apoio dos Projetos Cofinanciados pelo PO SEUR, por NUTS III [€/habitantes]



Analisando o financiamento aprovado per capita, por NUTS III, continua a merecer destaque o apoio atribuído às regiões da Madeira e dos Açores, bem como às regiões do Baixo Alentejo, do Alentejo Litoral e de Viseu Dão-Lafões (estas últimas, em conjunto com a RA Açores, regiões menos desenvolvidas).

Neste 2º trimestre de 2019, destaque para o aumento de 64% no valor per capita na NUTS III das Terras de Trás-os-Montes, passando de 130 €/hab. para 213 €/hab., e de 28% no Alto Alentejo, que passou de 61€/hab. para 78 €/hab. Para estes incrementos, destacam-se, nestas regiões, os apoios na área do aumento da eficiência energética dos edifícios e equipamentos públicos da administração central.

Execução Eixo Prioritário I - Apoiar a transição para uma economia com baixas emissões de carbono em todos os setores

Prioridade de Investimento	Custo Total Apoiado (M€)	Nº Candidaturas Aprovadas	Fundo Aprovado (M€)	Fundo Executado (M€)	Taxa de Realização (%)
Global Eixo	584	209	347	61	18%
Produção e distribuição de fontes de energia renováveis	10	7	6	0,76	13%
Eficiência energética na Administração Pública Central	200	150	176	5,81	3%
Eficiência energética na habitação particular	84	2	41	11	27%
Mobilidade urbana sustentável - Projetos integrados de aquisição de bicicletas para uso público	5	2	4	0,3	8%
Eficiência energética nos Transportes Públicos	214	47	75	11,5	15%
RAM* – Produção e distribuição de fontes de energia renováveis	71	1	45	32	71%

* RAM – Região Autónoma da Madeira

Execução Eixo Prioritário II - Promover a adaptação às alterações climáticas e a prevenção e gestão de riscos

Prioridade de Investimento	Custo Total Apoiado (M€)	Nº Candidaturas Aprovadas	Fundo Aprovado (M€)	Fundo Executado (M€)	Taxa de Realização (%)
Global Eixo	480	393	374	150	40%
Adaptação às Alterações Climáticas	12	48	9	3	33%
Erosão Costeira	119	54	93	31	33%
Redução do risco de Incêndios Florestais	86	192	65	40	61%
Redução do risco de Cheias e Inundações	82	26	60	10	17%
Redução do risco de derrocada associado às massas em vertente	14	5	11	4	34%
Instrumentos de Planeamento e Sistemas de Informação e Monitorização na prevenção de riscos	21	31	16	6	22%
RAM* – Redução de riscos, planeamento e sistemas de informação e monitorização	147	37	121	57	44%

* RAM – Região Autónoma da Madeira

Execução Eixo Prioritário III - Proteger o ambiente e promover a eficiência dos recursos

Prioridade de Investimento	Custo Total Apoiado (M€)	Nº Candidaturas Aprovadas	Fundo Aprovado (M€)	Fundo Executado (M€)	Taxa de Realização (%)
Global Eixo	1.023	912	763	339	44%
Resíduos Urbanos	169	99	136	52	38%
Ciclo Urbano da Água	591	696	428	234	54%
Gestão dos recursos hídricos	3	1	3	1	30%
Proteção da biodiversidade e dos ecossistemas	32	70	26	8	32%
Recuperação de passivos ambientais	62	13	49	24	55%
RAA** – Resíduos	97	1	67	5	7%
RAM* – Resíduos e Ciclo Urbano da Água	69	32	53	15	55%

** RAA - Região Autónoma dos Açores e * RAM – Região Autónoma da Madeira

Resultados do 2º Trimestre de 2019

Neste trimestre, foram abertos 11 novos Avisos nas seguintes áreas: Produção e distribuição de fontes de energia renováveis, Adaptação às Alterações Climáticas, Redução de Incêndios Florestais, Ações Inovadoras na Prevenção e Gestão de Riscos, Valorização de Resíduos Urbanos, Abastecimento de Água, Conservação da Natureza e Biodiversidade, Passivos Ambientais e Assistência Técnica disponibilizando 125 M€ de Fundo de Coesão.

A abertura de Avisos foi transversal aos 4 Eixos abrangendo diversas áreas de intervenção do PO.

Encerraram 15 Avisos nas áreas da Redução dos Incêndios Florestais, Adaptação Alterações Climáticas, Produção e distribuição de fontes de Energia Renováveis, Eficiência Energética nos Transportes Públicos, Valorização de Resíduos Urbanos, Abastecimento de Água, Conservação da Natureza e Biodiversidade, com um fundo disponibilizado de 248 M€, tendo sido apresentadas no total 106 candidaturas com um Fundo solicitado de 252 M€.

Destaque ainda para os 6 Avisos que foram decididos até final do 2º trimestre de 2019 nas áreas da Redução de Incêndios Florestais, Ações Inovadoras para a Prevenção e Gestão de Riscos, Proteção do Litoral e Proteção e Ordenamento de Recursos Geológicos, envolvendo um fundo aprovado de 20,7 M€, destacando-se o contributo para os seguintes indicadores:

